



## ІНФОРМАЦІЙНА ДОВІДКА ЩОДО РОЗРАХУНКУ ОБСЯГУ ОСВІТНЬОЇ СУБВЕНЦІЇ НА 2026 РІК

### КОЖАНСЬКА ТГ

#### Базова інформація про засновника:

Засновник	Кожанська селищна територіальна громада		
Код бюджету	1054900000		
Область	Київська	Фактична наповнюваність класів	10,93
Тип	Селищна ТГ	Розрахункова наповнюваність класів	12,0

Для цілей розрахунку освітньої субвенції громада не вважається прифронтовою.

З цієї причини тимчасова РНК (ТРНК) на 2026 рік визначається як РНК з буфером.

Це означає, що фактична наповнюваність класів (ФНК) порівнюється із замороженою РНК 2025 бюджетного року (ЗРНК).

Якщо значення ЗРНК близьке до ФНК (різниця не більше 1), ТРНК дорівнює ЗРНК.

Якщо ФНК набагато менше ЗРНК, ТРНК стає ЗРНК-1 (нижній буфер), у протилежному випадку стає ЗРНК+1 (верхній буфер).

Таким чином, ТРНК завжди знаходиться поруч з ЗРНК, за винятком того, що ТРНК не може бути менше 10 або більше 27,5.

Для Кожанської громади ЗРНК дорівнювала 13; ФНК після округлення до половини цілого дорівнює 11.

Допустимі значення ТРНК знаходяться в інтервалі (ЗРНК-1;ЗРНК+1) = (12;14).

Оскільки ФНК менше 12, ТРНК отримує значення нижнього буфера ЗРНК-1 = 12.

#### Підсумки розподілу субвенції на 2026 рік:

	К-ть учнів (факт)	К-ть класів (факт)	Сума (тис. грн)	На учня (грн)	На клас (грн)
Учні комунальних ЗЗСО, з них у гірських населених пунктах	612	56	31 346,5	51 220	559 759
у тому числі поділ класів на групи			452,6		
Українознавчий компонент					
Індивідуальні учні - екстернат	42		698,2	16 624	
Індивідуальні учні - сімейна форма					
Індивідуальні учні - ТОТ					
Учні спеціальних ЗЗСО (класів)					
з них у гірських населених пунктах					
у тому числі поділ класів на групи					
Учні НРЦ,					
з них у гірських населених пунктах					
Учні класів з вечірньою формою					
Вихованці пансіонів					
Вихованці спеціальних пансіонів					
Вихованці НРЦ					
Асистенти в інклюзивних класах					
Учні ЗПО					
<b>Кожанська ТГ</b>	<b>654</b>	<b>56</b>	<b>32 044,7</b>		

Освітня субвенція, розрахована на весь бюджетний 2026 рік (не є остаточною, оскільки заплановано перерахунок її обсягів на вересень-грудень 2026 року), тис. грн:	<b>32 044,7</b>
Освітня субвенція, виділена на 8 місяців бюджетного 2026 року (68,6%), тис. грн:	<b>21 982,6</b>

**Детальний розрахунок обсягу освітньої субвенції для Кожанської селищної територіальної громади**

**Коефіцієнти, що застосовуються для даної АТО:**

Розрахункова наповнюваність класів	12,0
Коефіцієнт Кіпп для денних ЗЗСО	0,480
Розподіл на одного учня для педагогічних працівників, які не проводять уроки (денні ЗЗСО), грн	6 973
Коефіцієнт Кіпп для вечірніх шкіл	0,480
Розподіл на одного учня, для педагогічних працівників, які не проводять уроки (вечірні школи), грн	6 973
Коефіцієнт поділу класів на групи при вивченні окремих предметів для учнів групи I	1,017
Коефіцієнт поділу класів на групи при вивченні окремих предметів для учнів групи II	1,047
Коефіцієнт скорочення	1,00

**Коефіцієнти, що застосовуються для всіх АТО:**

Норматив бюджетної забезпеченості (грн)	14 527,5
Річна заробітна плата вчителів з нарахуваннями (тис. грн)	312,7
Річна заробітна плата асистентів вчителів з нарахуваннями (тис. грн)	273,9
Річна заробітна плата керівників ІРЦ з нарахуваннями (тис. грн)	401,4
Річна заробітна плата педпрацівників ІРЦ з нарахуваннями (тис. грн)	349,6
Розрахункова наповнюваність спеціальних класів (також приватних НРЦ)	9,0
Розрахункова наповнюваність класів НРЦ	6,0

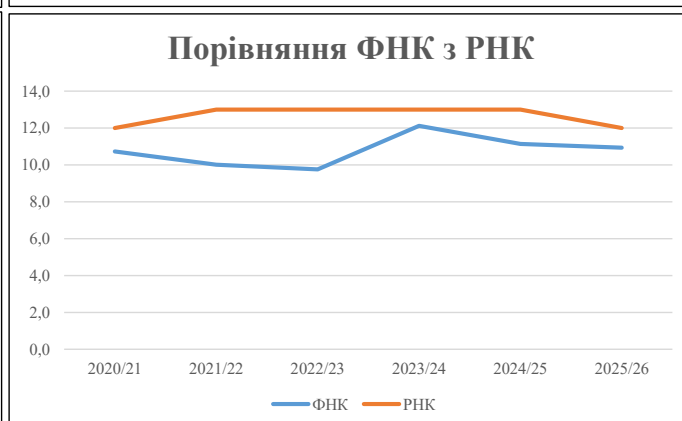
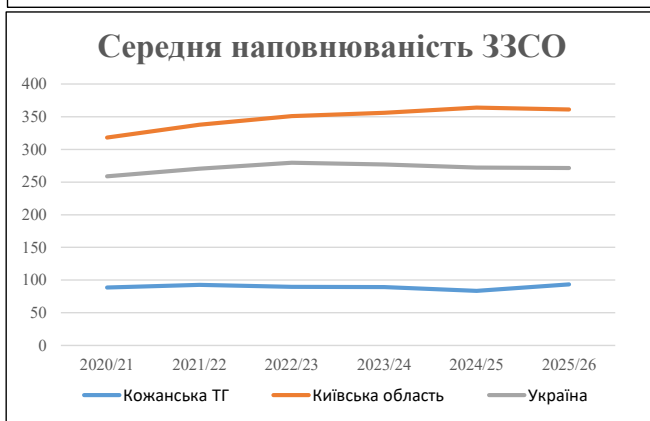
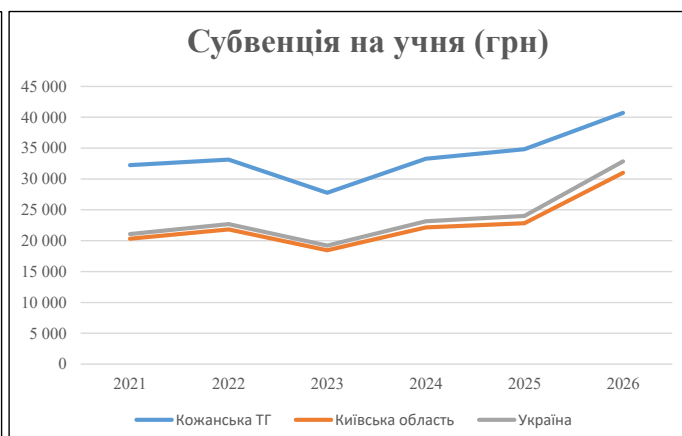
Рівень освіти	Учні	З них учні гірських шкіл			Класи	Розрахункова наповнюваність класів (групи)		Кількість годин навчального плану	Кількість необхідних годин у тиждень	Кількість ставок	Зарплати вчителів, тис. грн	Розподіл на одного учня, для пед. працівників, які не проводять уроки, грн	Зарплата пед. персоналу, що не проводить уроки, тис. грн	Зарплата пед. гірську місцевість, без поділу на групи, тис. грн	Коефіцієнт поділу класів на групи	Кількість ставок вчителів для поділу класів на групи	Зарплати персоналу, що проводить уроки у групах при події класів, тис. грн	Зарплата пед. персоналу разом (без надбавки за гірську місцевість), тис. грн	Відсоток учнів гірських шкіл	Надбавка для гірської місцевості	Зарплата всього пед. персоналу разом, тис. грн	
		гр. 1	гр. 2	гр. 3		гр. 4	гр. 5															гр. 6
Як розраховано	Факт	Факт	Факт	Постанова	гр. 1 / гр. 4	Постанова	гр. 5 * гр. 6	гр. 7 / 18	гр. 8 * 14527,51	Постанова	гр. 1 * гр. 10 / 1000	гр. 9 + гр. 11	Постанова	гр. 8 * гр. 13	гр. 14 * 14527,51	гр. 12 + гр. 15	гр. 2 / гр. 1	0,25 * гр. 16 * гр. 17	гр. 16 + гр. 18			
<b>Загальні ЗЗСО</b>																						
Початкова (1-4)	225		27	12,0	19	23	437	24,3	7 591	6 973	1 569	9 160		0,017	1,45	453	31 346					31 346
Базова (5-9)	317	0	25	12,0	27	32,7	883	49,1	15 336	6 973	2 211	17 546										
Старша (10-11)	70		4	12,0	6	35,5	213	11,8	3 700	6 973	4 188											
<b>Українознавчий компонент</b>																						
Початкова (1-4)	0		0	12,0	0	6	0	0,0	0	6 973	0	0		0,017	0,00	0	0					0
Базова (5-9)	0	0	0	12,0	0	8	0	0,0	0	6 973	0	0										
Старша (10-11)	0		0	12,0	0	14	0	0,0	0	6 973	0	0										
<b>Індивідуальна освіта</b>																						
Екстернат (1-4)	8								105													698
Екстернат (5-9)	23	0							421													698
Екстернат (10-12)	11								173													698
Сімейна форма (1-4)	0								0													0
Сімейна форма (5-9)	0	0							0													0
Сімейна форма (10-12)	0								0													0
TOT (1-4)	0								0													0
TOT (5-9)	0	0							0													0
TOT (10-12)	0								0													0
<b>Спеціальна освіта</b>																						
Початкова (1-4)	0		0	9	0	36								0,047	0,00	0	0					0
Базова (5-9)	0	0	0	9	0	36																0
Старша (10-11)	0		0	9	0	36																0
<b>Навчально-реабілітаційні центри</b>																						
Початкова (1-4)	0		0	6	0	36				6 973				0,047	0,00	0	0					0
Базова (5-9)	0	0	0	6	0	36				6 973												0
Старша (10-11)	0		0	6	0	36				6 973												0
<b>Учні, які проживають в пансіонах (кількість ставок = кількість груп * 2)</b>																						
Загальні пансіони	0	0		20	0																	0
Спеціальні пансіони	0	0		9	0																	0
НРЦ	0	0		6	0																	0
<b>Інклюзивні класи (кількість ставок = кількість класів * 1; обсяг субвенції = кількість ставок * 273,9), в колонках А і Б - кількість всіх і гірських інклюзивних класів після агрегації, у колонці Н - відсоток гірських інклюзивних класів</b>																						
Інклюзія	0	0																				0
<b>Вечірня освіта</b>																						
Вечірні школи	0	0	0	16		23																0
<b>Заклади професійної освіти</b>																						
ЗПО	0	0	0	26																		0
<b>Разом</b>	<b>654</b>		<b>56</b>		<b>52</b>		<b>1 533</b>	<b>85,2</b>	<b>27 324</b>		<b>4 268</b>	<b>30 894</b>										<b>32 044,7</b>

## Історичні дані щодо учнів комунальних ЗЗСО Кожанської селищної територіальної громади

Фактичні значення за навчальні роки	2020/21	2021/22	2022/23	2023/24	2024/25	2025/26
Кількість учнів ЗЗСО	708	741	718	715	668	654
ФНК	10,7	10,0	9,8	12,1	11,1	10,9
РНК	12,0	13,0	13,0	13,0	13,0	12,0
Кількість ЗЗСО	8	8	8	8	8	7
Середня наповнюваність ЗЗСО	89	93	90	89	84	93

Дані за бюджетні роки	2021	2022	2023	2024	2025	2026
Обсяг субвенції (тис. грн)	22 839,0	24 556,0	19 924,4	23 808,0	23 270,2	26 626,2
Субвенція на учня (грн)	32 259	33 139	27 769	33 298	34 836	40 713

Зміна за роками	2021/22	2022/23	2023/24	2024/25	2025/26
Учні (%)	4,7%	-3,2%	-0,3%	-6,6%	-2,1%
Субвенція (%)	7,5%	-18,9%	19,5%	-2,3%	14,4%
Субвенція на учня (%)	2,7%	-16,2%	19,9%	4,6%	16,9%
ФНК	-0,71	-0,26	2,36	-0,99	-0,20

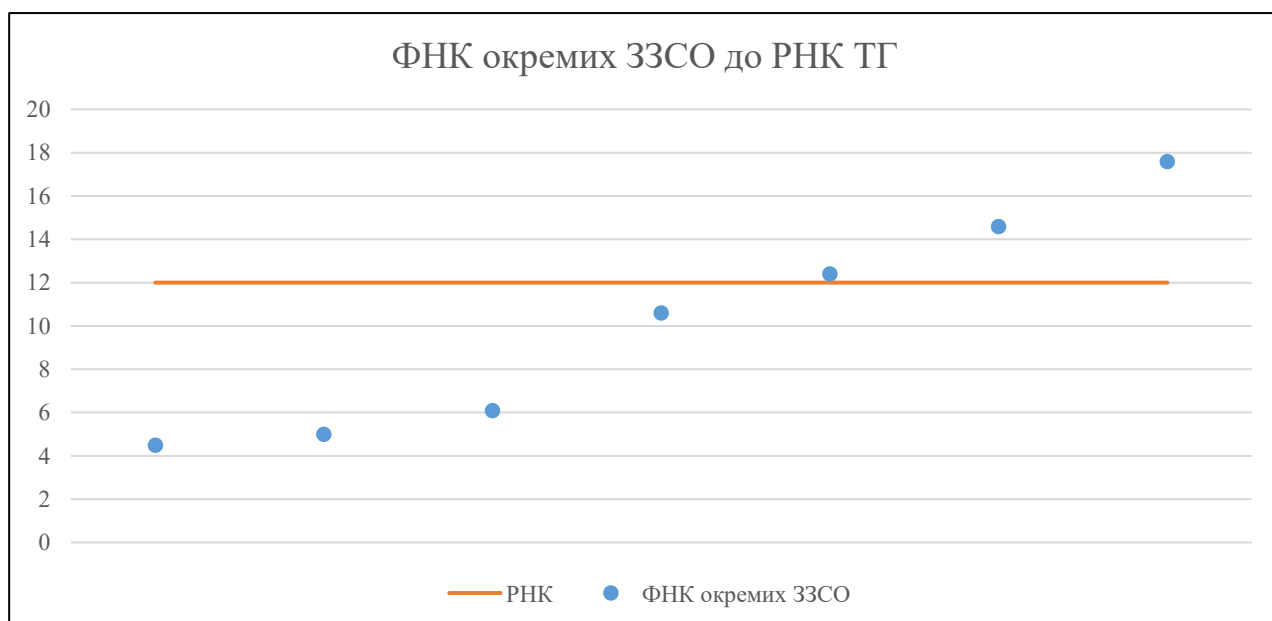


## Мережа ЗЗСО Кожанської селищної територіальної громади

	ЗЗСО		Учні		ФНК
	кількість	відсоток	кількість	відсоток	кількість
Звичайний ЗЗСО	5	71,4%	616	94,2%	12,8
Опорний ЗЗСО					
Філія ЗЗСО	2	28,6%	38	5,8%	4,8
Загалом	7	100,0%	654	100,0%	10,9

ЗЗСО крім спеціальних та НРЦ	ЗЗСО		Учні		ФНК
	кількість	відсоток	кількість	відсоток	кількість
ЗЗСО з ФНК більш ніж 13 (РНК + 1)	2	28,6%	360	55,0%	16,4
ЗЗСО з ФНК від 11 до 13	1	14,3%	112	17,1%	12,4
ЗЗСО з ФНК менш ніж 11 (РНК - 1)	4	57,1%	182	27,8%	7,3
ЗЗСО без класів					
Загалом (крім спеціальних та НРЦ)	7	100,0%	654	100,0%	10,9

	ЗЗСО		Учні		ФНК
	кількість	відсоток	кількість	відсоток	кількість
Менше 20 учнів	1	14,3%	18	2,8%	4,5
Від 20 до 50 учнів	2	28,6%	69	10,6%	5,8
Від 50 до 100 учнів	1	14,3%	95	14,5%	10,6
Від 100 до 200 учнів	2	28,6%	243	37,2%	13,5
Від 200 до 300 учнів	1	14,3%	229	35,0%	17,6
Від 300 до 400 учнів					
Від 400 до 600 учнів					
Від 600 до 800 учнів					
Від 800 до 1000 учнів					
Від 1000 до 1500 учнів					
Більше 1500 учнів					
Загалом	7	100,0%	654	100,0%	10,9



На графіку ЗЗСО упорядковані за збільшенням наповнюваності

**Перелік закладів загальної середньої освіти Кожанської селищної територіальної громади  
РНК = 12, ФНК = 10,93**

↑	ЗЗСО з ФНК більш ніж 13 (РНК + 1)
↔	ЗЗСО з ФНК від 11 до 13
↓	ЗЗСО з ФНК менш ніж 11 (РНК - 1)
—	ЗЗСО без класів

№ з/п	ID в АІКОМ	Назва ЗЗСО	Факт. ступ.	Статус	ID в АІКОМ опорного ЗЗСО	Кіл-ть учнів	з них за індивід. формою	Кіл-ть класів	ФНК		Включено до розрахунку субвенції
1	22098	ОЗО Кожанський ЛДПШГ	I-III	Опорна		229	23	13	17,6	↑	Так
2	22109	Кожанська ГПш	I-II			131	14	9	14,6	↑	Так
3	22101	Півнянська ГПш	I-II			112	8	9	12,4	↔	Так
4	22104	Трилеська ГПш	I-II			95	4	9	10,6	↓	Так
5	22102	Пилипівська ГПш	I-II			49	1	8	6,1	↓	Так
6	22111	філія Скригалівська ПшД	I	Філія	22098	20	1	4	5	↓	Так
7	22107	Яхнівська ПШ	I	Філія	22098	18		4	4,5	↓	Так