



ІНФОРМАЦІЙНА ДОВІДКА ЩОДО РОЗРАХУНКУ ОБСЯГУ ОСВІТНЬОЇ СУБВЕНЦІЇ НА 2026 РІК

КАЛИНІВСЬКА ТГ

Базова інформація про засновника:

Засновник	Калинівська селищна територіальна громада		
Код бюджету	1054800000		
Область	Київська	Фактична наповнюваність класів	17,67
Тип	Селищна ТГ	Розрахункова наповнюваність класів	18,0

Для цілей розрахунку освітньої субвенції громада не вважається прифронтовою.

З цієї причини тимчасова РНК (ТРНК) на 2026 рік визначається як РНК з буфером.

Це означає, що фактична наповнюваність класів (ФНК) порівнюється із замороженою РНК 2025 бюджетного року (ЗРНК).

Якщо значення ЗРНК близьке до ФНК (різниця не більше 1), ТРНК дорівнює ЗРНК.

Якщо ФНК набагато менше ЗРНК, ТРНК стає ЗРНК-1 (нижній буфер), у протилежному випадку стає ЗРНК+1 (верхній буфер).

Таким чином, ТРНК завжди знаходиться поруч з ЗРНК, за винятком того, що ТРНК не може бути менше 10 або більше 27,5.

Для Калинівської громади ЗРНК дорівнювала 18; ФНК після округлення до половини цілого дорівнює 17,5.

Допустимі значення ТРНК знаходяться в інтервалі (ЗРНК-1;ЗРНК+1) = (17;19).

Оскільки ФНК в межах допустимого інтервалу, ТРНК отримує значення ЗРНК = 18.

Підсумки розподілу субвенції на 2026 рік:

	К-ть учнів (факт)	К-ть класів (факт)	Сума (тис. грн)	На учня (грн)	На клас (грн)
Учні комунальних ЗЗСО, з них у гірських населених пунктах	1 979	112	71 510,2	36 135	638 484
у тому числі поділ класів на групи			964,7		
Українознавчий компонент					
Індивідуальні учні - екстернат	112		1 877,5	16 764	
Індивідуальні учні - сімейна форма	8		117,7	14 709	
Індивідуальні учні - ТОТ					
Учні спеціальних ЗЗСО (класів) з них у гірських населених пунктах					
у тому числі поділ класів на групи					
Учні НРЦ, з них у гірських населених пунктах					
Учні класів з вечірньою формою					
Вихованці пансіонів					
Вихованці спеціальних пансіонів					
Вихованці НРЦ					
Асистенти в інклюзивних класах		36	9 860,3		273 896
Учні ЗПО					
Калинівська ТГ	2 099	112	83 365,7		

Освітня субвенція, розрахована на весь бюджетний 2026 рік (не є остаточною, оскільки заплановано перерахунок її обсягів на вересень-грудень 2026 року), тис. грн:	83 365,7
Освітня субвенція, виділена на 8 місяців бюджетного 2026 року (68,6%), тис. грн:	57 188,9

Детальний розрахунок обсягу освітньої субвенції для Калинівської селищної територіальної громади

Коефіцієнти, що застосовуються для даної АТО:

Розрахунок наповнюваність класів	18,0
Коефіцієнт Кіпп для денних ЗЗСО	0,480
Розподіл на одного учня для педагогічних працівників, які не проводять уроки (денні ЗЗСО), грн	6 973
Коефіцієнт Кіпп для вечірніх шкіл	0,480
Розподіл на одного учня, для педагогічних працівників, які не проводять уроки (вечірні школи), грн	6 973
Коефіцієнт поділу класів на групи при вивченні окремих предметів для учнів групи I	1,017
Коефіцієнт поділу класів на групи при вивченні окремих предметів для учнів групи II	1,047
Коефіцієнт скорочення	1,00

Коефіцієнти, що застосовуються для всіх АТО:

Норматив бюджетної забезпеченості (грн)	14 527,5
Річна заробітна плата вчителів з нарахуваннями (тис. грн)	312,7
Річна заробітна плата асистентів вчителів з нарахуваннями (тис. грн)	273,9
Річна заробітна плата керівників ІРЦ з нарахуваннями (тис. грн)	401,4
Річна заробітна плата педпрацівників ІРЦ з нарахуваннями (тис. грн)	349,6
Розрахунок наповнюваність спеціальних класів (також приватних НРЦ)	9,0
Розрахунок наповнюваність класів НРЦ	6,0

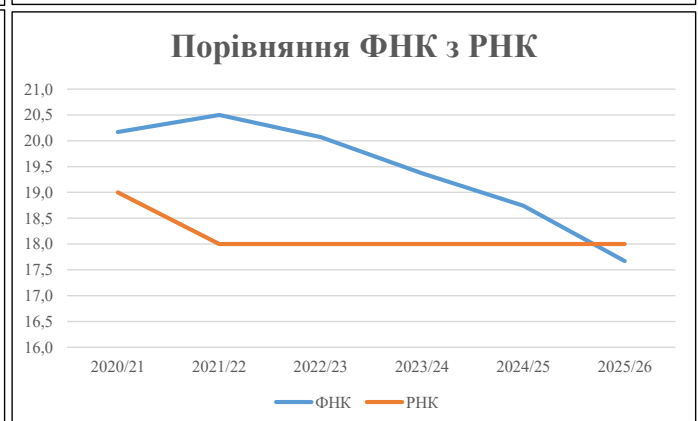
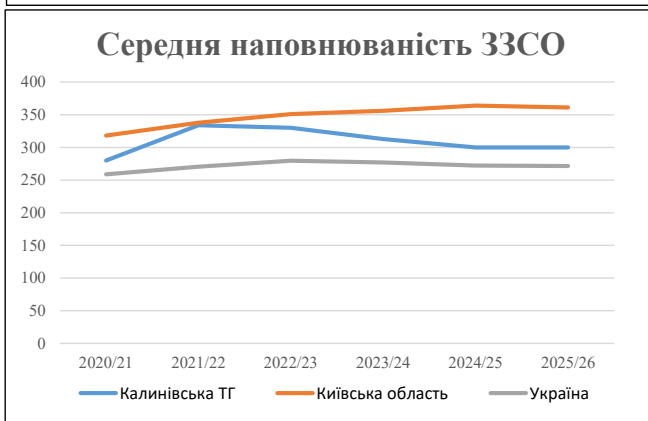
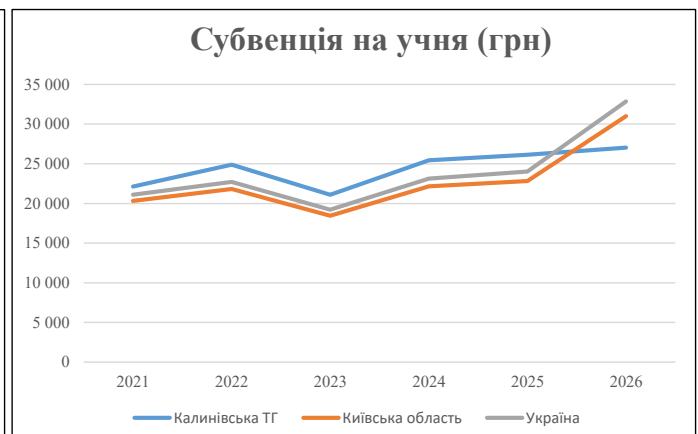
Рівень освіти	Учні	З них учні гірських шкіл			Класи	Розрахунок наповнюваність класу (групи)	Розрахунок класів (групи)	Кіл-ть годин навчального плану	Кіл-ть необхідних годин у тиждень	Кіл-ть ставок	Зарплати вчителів, тис. грн	Розподіл на одного учня, для пед. працівників, які не проводять уроки, грн	Зарплата пед. персоналу, що не проводять уроки, тис. грн	Зарплата пед. гірську місцевість, без поділу на групи, тис. грн	Коефіцієнт поділу класів на групи	Кіл-ть ставок вчителів для поділу класів на групи	Зарплати персоналу, що проводить уроки у групах при події класів, тис. грн	Зарплата пед. персоналу разом (без надбавки за гірську місцевість), тис. грн	Відсоток учнів гірських шкіл	Надбавка для гірської місцевості	Зарплата всього пед. персоналу разом, тис. грн
		гр. 1	гр. 2	гр. 3																	
Як розраховано	Факт	Факт	Факт	Постанова	гр. 1 / гр. 4	Постанова	гр. 5 * гр. 6	гр. 7 / 18	гр. 8 * 14527,51	Постанова	гр. 1 * гр. 10 / 1000	гр. 9 + гр. 11	Постанова	гр. 8 * гр. 13	гр. 14 * 14527,51	гр. 12 + гр. 15	гр. 2 / гр. 1	0,25 * гр. 16 * гр. 17	гр. 16 + гр. 18		
Загальні ЗЗСО																					
Початкова (1-4)	720			42	18,0	40	23	920	51,1	15 980	6 973	5 021	21 001								
Базова (5-9)	1 108	0		63	18,0	62	32,7	2 027	112,6	35 216	6 973	7 726	42 942	0,017	3,09	965	71 510				71 510
Старша (10-11)	151			7	18,0	9	35,5	320	17,8	5 550	6 973	1 053	6 603								
Українознавчий компонент																					
Початкова (1-4)	0		0	18,0	0	6	0	0,0	0	6 973	0	0	0								
Базова (5-9)	0	0		18,0	0	8	0	0,0	0	6 973	0	0	0	0,017	0,00	0	0				0
Старша (10-11)	0		0	18,0	0	14	0	0,0	0	6 973	0	0	0								
Індивідуальна освіта																					
Екстернат (1-4)	23								301												
Екстернат (5-9)	69	0							1 263									1 878			1 878
Екстернат (10-12)	20								314												
Сімейна форма (1-4)	3								39												
Сімейна форма (5-9)	0	0							0									118			118
Сімейна форма (10-12)	5								78												
TOT (1-4)	0								0												
TOT (5-9)	0	0							0									0			0
TOT (10-12)	0								0												
Спеціальна освіта																					
Початкова (1-4)	0		0	9	0	36															
Базова (5-9)	0	0	0	9	0	36								0,047	0,00	0	0				0
Старша (10-11)	0		0	9	0	36															
Навчально-реабілітаційні центри																					
Початкова (1-4)	0		0	6	0	36				6 973											
Базова (5-9)	0	0	0	6	0	36				6 973				0,047	0,00	0	0				0
Старша (10-11)	0		0	6	0	36				6 973											
Учні, які проживають в пансіонах (кількість ставок = кількість груп * 2)																					
Загальні пансіони	0	0		20	0																0
Спеціальні пансіони	0	0		9	0																0
НРЦ	0	0		6	0																0
Інклюзивні класи (кількість ставок = кількість класів * 1; обсяг субвенції = кількість ставок * 273,9), в колонках А і Б - кількість всіх і гірських інклюзивних класів після агрегації, у колонці Н - відсоток гірських інклюзивних класів																					
Інклюзія	36	0		36					36,0	9 860						9 860					9 860
Вечірня освіта																					
Вечірні школи	0	0	0	16		23															0
Заклади професійної освіти																					
ЗПО	0	0	0	26																	0
Разом	2 099		112		111		3 267	217,5	68 601		13 800	80 406									83 365,7

Історичні дані щодо учнів комунальних ЗЗСО Калинівської селищної територіальної громади

Фактичні значення за навчальні роки	2020/21	2021/22	2022/23	2023/24	2024/25	2025/26
Кількість учнів ЗЗСО	2 239	2 337	2 309	2 189	2 099	2 099
ФНК	20,2	20,5	20,1	19,4	18,7	17,7
РНК	19,0	18,0	18,0	18,0	18,0	18,0
Кількість ЗЗСО	8	7	7	7	7	7
Середня наповнюваність ЗЗСО	280	334	330	313	300	300

Дані за бюджетні роки	2021	2022	2023	2024	2025	2026
Обсяг субвенції (тис. грн)	49 551,0	58 158,7	48 704,8	55 666,9	54 891,3	56 745,6
Субвенція на учня (грн)	22 131	24 886	21 093	25 430	26 151	27 035

Зміна за роками		2021/22	2022/23	2023/24	2024/25	2025/26
Учні (%)		4,4%	-1,2%	-5,2%	-4,1%	0,0%
Субвенція (%)		17,4%	-16,3%	14,3%	-1,4%	3,4%
Субвенція на учня (%)		12,4%	-15,2%	20,6%	2,8%	3,4%
ФНК		0,33	-0,43	-0,70	-0,63	-1,07

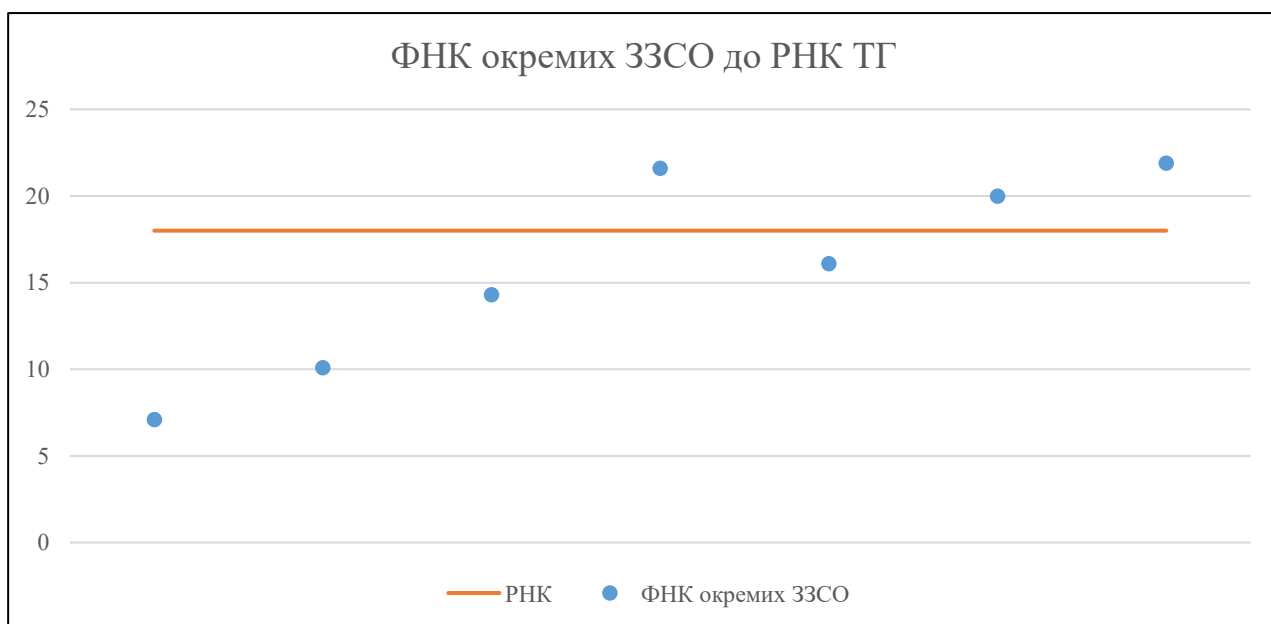


Мережа ЗЗСО Калинівської селищної територіальної громади

	ЗЗСО		Учні		ФНК
	кількість	відсоток	кількість	відсоток	кількість
Звичайний ЗЗСО	6	85,7%	2 049	97,6%	18,8
Опорний ЗЗСО					
Філія ЗЗСО	1	14,3%	50	2,4%	7,1
Загалом	7	100,0%	2 099	100,0%	17,7

	ЗЗСО		Учні		ФНК
	кількість	відсоток	кількість	відсоток	кількість
ЗЗСО крім спеціальних та НРЦ					
ЗЗСО з ФНК більш ніж 19 (РНК + 1)	3	42,9%	1 494	71,2%	21,3
ЗЗСО з ФНК від 17 до 19					
ЗЗСО з ФНК менш ніж 17 (РНК - 1)	4	57,1%	605	28,8%	13,2
ЗЗСО без класів					
Загалом (крім спеціальних та НРЦ)	7	100,0%	2 099	100,0%	17,7

	ЗЗСО		Учні		ФНК
	кількість	відсоток	кількість	відсоток	кількість
Менше 20 учнів					
Від 20 до 50 учнів					
Від 50 до 100 учнів	2	28,6%	141	6,7%	8,8
Від 100 до 200 учнів	1	14,3%	143	6,8%	14,3
Від 200 до 300 учнів	1	14,3%	281	13,4%	21,6
Від 300 до 400 учнів	2	28,6%	681	32,4%	17,9
Від 400 до 600 учнів					
Від 600 до 800 учнів					
Від 800 до 1000 учнів	1	14,3%	853	40,6%	21,9
Від 1000 до 1500 учнів					
Більше 1500 учнів					
Загалом	7	100,0%	2 099	100,0%	17,7



На графіку ЗЗСО упорядковані за збільшенням наповнюваності

**Перелік закладів загальної середньої освіти Калинівської селищної територіальної громади
РНК = 18, ФНК = 17,67**

↑	ЗЗСО з ФНК більш ніж 19 (РНК + 1)
↔	ЗЗСО з ФНК від 17 до 19
↓	ЗЗСО з ФНК менш ніж 17 (РНК - 1)
—	ЗЗСО без класів

№ з/п	ID в АІКОМ	Назва ЗЗСО	Факт. ступ.	Статус	ID в АІКОМ опорного ЗЗСО	Кіл-ть учнів	з них за індивід. формою	Кіл-ть класів	ФНК		Включено до розрахунку субвенції
1	21697	ОЗО "Калинівський академічний ліцей - освітній центр"	I-III	Опорна		853	74	39	21,9	↑	Так
2	21693	Данилівська ГДПш	I-II			281	7	13	21,6	↑	Так
3	21706	Плесецька гімназія	I-II			360	10	18	20	↑	Так
4	21698	Калинівська гімназія	I-II			321	15	20	16,1	↓	Так
5	21704	Малосолтанівська гімназія	I-II			143	11	10	14,3	↓	Так
6	21720	Кожухівська гімназія	I-II			91	9	9	10,1	↓	Так
7	21718	Великосолтанівська гімназія	I-II	Філія	21697	50	2	7	7,1	↓	Так