



ІНФОРМАЦІЙНА ДОВІДКА ЩОДО РОЗРАХУНКУ ОБСЯГУ ОСВІТНЬОЇ СУБВЕНЦІЇ НА 2026 РІК

КАЛИНІВСЬКА ТГ

Базова інформація про засновника:

Засновник	Калинівська селищна територіальна громада		
Код бюджету	1052400000		
Область	Київська	Фактична наповнюваність класів	22,03
Тип	Селищна ТГ	Розрахункова наповнюваність класів	21,5

Для цілей розрахунку освітньої субвенції громада не вважається прифронтовою.

З цієї причини тимчасова РНК (ТРНК) на 2026 рік визначається як РНК з буфером.

Це означає, що фактична наповнюваність класів (ФНК) порівнюється із замороженою РНК 2025 бюджетного року (ЗРНК).

Якщо значення ЗРНК близьке до ФНК (різниця не більше 1), ТРНК дорівнює ЗРНК.

Якщо ФНК набагато менше ЗРНК, ТРНК стає ЗРНК-1 (нижній буфер), у протилежному випадку стає ЗРНК+1 (верхній буфер).

Таким чином, ТРНК завжди знаходиться поруч з ЗРНК, за винятком того, що ТРНК не може бути менше 10 або більше 27,5.

Для Калинівської громади ЗРНК дорівнювала 21,5; ФНК після округлення до половини цілого дорівнює 22.

Допустимі значення ТРНК знаходяться в інтервалі (ЗРНК-1;ЗРНК+1) = (20,5;22,5).

Оскільки ФНК в межах допустимого інтервалу, ТРНК отримує значення ЗРНК = 21,5.

Підсумки розподілу субвенції на 2026 рік:

	К-ть учнів (факт)	К-ть класів (факт)	Сума (тис. грн)	На учня (грн)	На клас (грн)
Учні комунальних ЗЗСО, з них у гірських населених пунктах	1 278	58	41 482,1	32 459	715 208
у тому числі поділ класів на групи			2 337,1		
Українознавчий компонент					
Індивідуальні учні - екстернат	1		15,7	15 690	
Індивідуальні учні - сімейна форма	62		1 004,1	16 196	
Індивідуальні учні - ТОТ					
Учні спеціальних ЗЗСО (класів) з них у гірських населених пунктах					
у тому числі поділ класів на групи					
Учні НРЦ, з них у гірських населених пунктах					
Учні класів з вечірньою формою					
Вихованці пансіонів					
Вихованці спеціальних пансіонів					
Вихованці НРЦ					
Асистенти в інклюзивних класах		19	5 204,0		273 896
Учні ЗПО					
Калинівська ТГ	1 341	58	47 705,9		

Освітня субвенція, розрахована на весь бюджетний 2026 рік (не є остаточною, оскільки заплановано перерахунок її обсягів на вересень-грудень 2026 року), тис. грн:	47 705,9
Освітня субвенція, виділена на 8 місяців бюджетного 2026 року (68,6%), тис. грн:	32 726,3

Детальний розрахунок обсягу освітньої субвенції для Калинівської селищної територіальної громади

Коефіцієнти, що застосовуються для даної АТО:

Розрахункова наповнюваність класів	21,5
Коефіцієнт Кіпп для денних ЗЗСО	0,430
Розподіл на одного учня для педагогічних працівників, які не проводять уроки (денні ЗЗСО), грн	6 247
Коефіцієнт Кіпп для вечірніх шкіл	0,430
Розподіл на одного учня, для педагогічних працівників, які не проводять уроки (вечірні школи), грн	6 247
Коефіцієнт поділу класів на групи при вивченні окремих предметів для учнів групи I	1,075
Коефіцієнт поділу класів на групи при вивченні окремих предметів для учнів групи II	1,047
Коефіцієнт скорочення	1,00

Коефіцієнти, що застосовуються для всіх АТО:

Норматив бюджетної забезпеченості (грн)	14 527,5
Річна заробітна плата вчителів з нарахуваннями (тис. грн)	312,7
Річна заробітна плата асистентів вчителів з нарахуваннями (тис. грн)	273,9
Річна заробітна плата керівників ІРЦ з нарахуваннями (тис. грн)	401,4
Річна заробітна плата педпрацівників ІРЦ з нарахуваннями (тис. грн)	349,6
Розрахункова наповнюваність спеціальних класів (також приватних НРЦ)	9,0
Розрахункова наповнюваність класів НРЦ	6,0

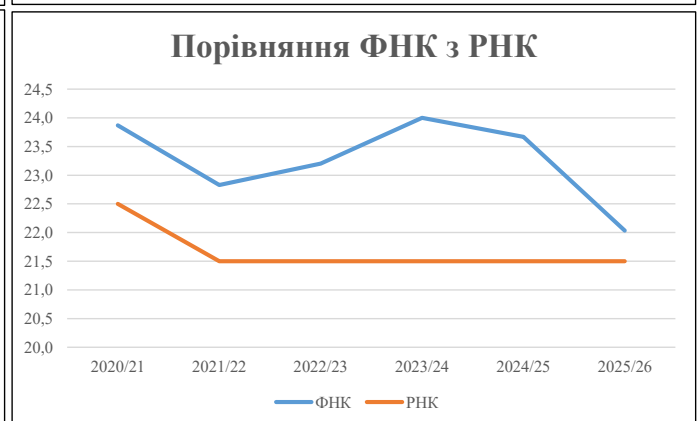
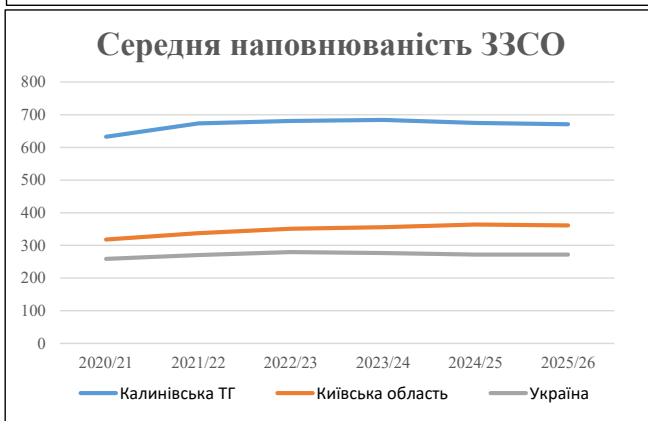
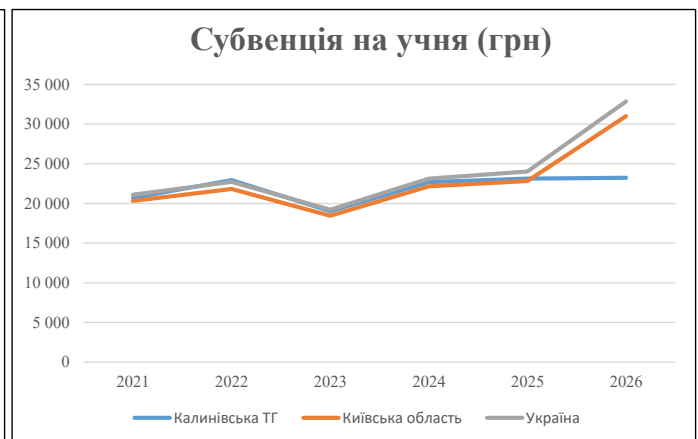
Рівень освіти	Учні	З них учні гірських шкіл			Класи	Розрахункова наповнюваність класу (групи)	Розрахункова к-ть класів (групи)	К-ть годин навчального плану	К-ть годин у тиждень	К-ть необхідних класів	К-ть ставок	Зарплати вчителів, тис. грн	Розподіл на одного учня, для пед. працівників, які не проводять уроки, грн	Зарплата пед. персоналу, що не проводить уроки, тис. грн	Зарплата пед. персоналу, що не проводить уроки, тис. грн	Зарплата пед. персоналу, що не проводить уроки у групах при поділі класів, тис. грн	Зарплата пед. персоналу, що не проводить уроки у групах при поділі класів, тис. грн	Зарплата пед. персоналу разом (без надбавки за гірську місцевість), тис. грн	Відсоток учнів гірських шкіл	Надбавка для гірської місцевості	Зарплата всього пед. персоналу разом, тис. грн
		гр. 1	гр. 2	гр. 3																	
Як розраховано	Факт	Факт	Факт	Постанова	гр. 1 / гр. 4	Постанова	гр. 5 * гр. 6	гр. 7 / 18	гр. 8 * 14527,51	Постанова	гр. 1 * гр. 10 / 1000	гр. 9 + гр. 11	Постанова	гр. 8 * гр. 13	гр. 14 * 14527,51	гр. 12 + гр. 15	гр. 2 / гр. 1	0,25 * гр. 16 * гр. 17	гр. 16 + гр. 18		
Загальні ЗЗСО																					
Початкова (1-4)	482		23	21,5	23	23	529	29,4	9 189	6 247	3 011	12 200									
Базова (5-9)	631	0	28	21,5	30	32,7	981	54,5	17 040	6 247	3 942	20 982	0,075	7,48	2 337	41 482					41 482
Старша (10-11)	165		7	21,5	8	35,5	284	15,8	4 933	6 247	1 031	5 964									
Українознавчий компонент																					
Початкова (1-4)	0		0	21,5	0	6	0	0,0	0	6 247	0	0									
Базова (5-9)	0	0	0	21,5	0	8	0	0,0	0	6 247	0	0	0,075	0,00	0	0					0
Старша (10-11)	0		0	21,5	0	14	0	0,0	0	6 247	0	0									
Індивідуальна освіта																					
Екстернат (1-4)	0								0												
Екстернат (5-9)	0	0							0												16
Екстернат (10-12)	1								16												
Сімейна форма (1-4)	20								261												
Сімейна форма (5-9)	32	0							586												1 004
Сімейна форма (10-12)	10								157												
TOT (1-4)	0								0												
TOT (5-9)	0	0							0												0
TOT (10-12)	0								0												
Спеціальна освіта																					
Початкова (1-4)	0		0	9	0	36															
Базова (5-9)	0	0	0	9	0	36							0,047	0,00	0	0					0
Старша (10-11)	0		0	9	0	36															
Навчально-реабілітаційні центри																					
Початкова (1-4)	0		0	6	0	36				6 247											
Базова (5-9)	0	0	0	6	0	36				6 247			0,047	0,00	0	0					0
Старша (10-11)	0		0	6	0	36				6 247											
Учні, які проживають в пансіонах (кількість ставок = кількість груп * 2)																					
Загальні пансіони	0	0		20	0																0
Спеціальні пансіони	0	0		9	0																0
НРЦ	0	0		6	0																0
Інклюзивні класи (кількість ставок = кількість класів * 1; обсяг субвенції = кількість ставок * 273,9), в колонках А і Б - кількість всіх і гірських інклюзивних класів після агрегації, у колонці Н - відсоток гірських інклюзивних класів																					
Інклюзія	19	0		19				19,0	5 204			5 204									5 204
Вечірня освіта																					
Вечірні школи	0	0	0	16		23															0
Заклади професійної освіти																					
ЗПО	0	0	0	26																	0
Разом	1 341		58		61		1 794	118,7	37 385		7 983	44 349									47 705,9

Історичні дані щодо учнів комунальних ЗЗСО Калинівської селищної територіальної громади

Фактичні значення за навчальні роки	2020/21	2021/22	2022/23	2023/24	2024/25	2025/26
Кількість учнів ЗЗСО	1 265	1 347	1 362	1 368	1 349	1 341
ФНК	23,9	22,8	23,2	24,0	23,7	22,0
РНК	22,5	21,5	21,5	21,5	21,5	21,5
Кількість ЗЗСО	2	2	2	2	2	2
Середня наповнюваність ЗЗСО	633	674	681	684	675	671

Дані за бюджетні роки	2021	2022	2023	2024	2025	2026
Обсяг субвенції (тис. грн)	26 200,1	30 885,1	25 917,1	31 024,1	31 190,9	31 161,5
Субвенція на учня (грн)	20 712	22 929	19 029	22 678	23 121	23 238

Зміна за роками		2021/22	2022/23	2023/24	2024/25	2025/26
Учні (%)		6,5%	1,1%	0,4%	-1,4%	-0,6%
Субвенція (%)		17,9%	-16,1%	19,7%	0,5%	-0,1%
Субвенція на учня (%)		10,7%	-17,0%	19,2%	2,0%	0,5%
ФНК		-1,04	0,37	0,80	-0,33	-1,63

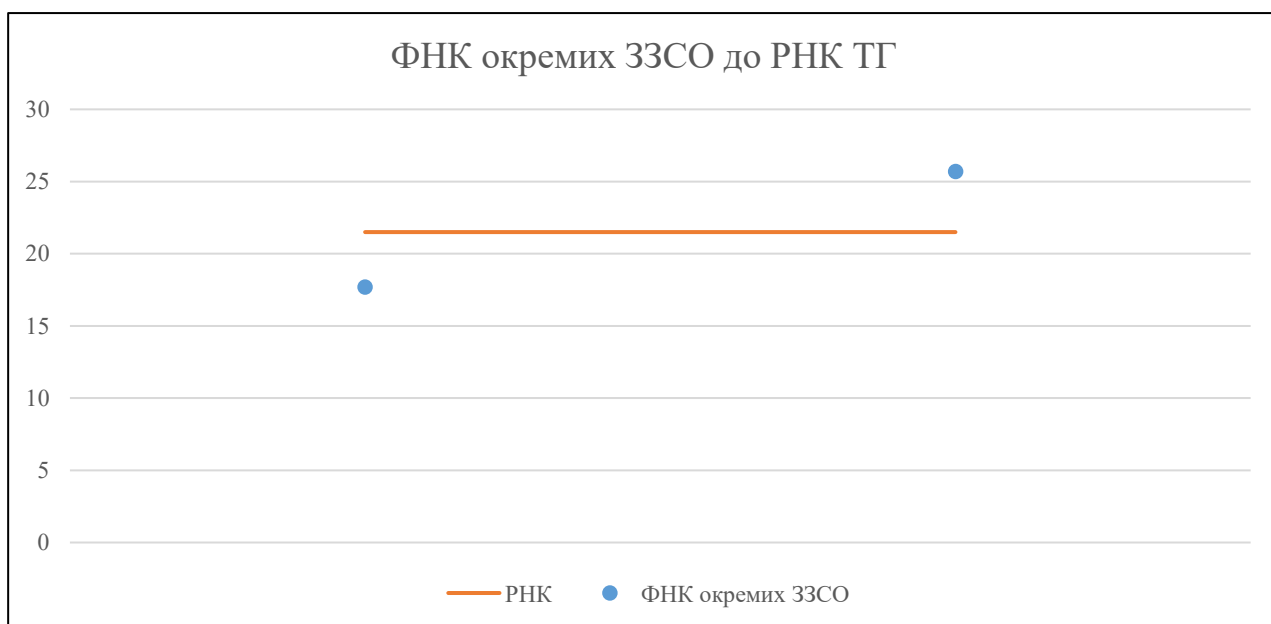


Мережа ЗЗСО Калинівської селищної територіальної громади

	ЗЗСО		Учні		ФНК
	кількість	відсоток	кількість	відсоток	кількість
Звичайний ЗЗСО	2	100,0%	1 341	100,0%	23,1
Опорний ЗЗСО					
Філія ЗЗСО					
Загалом	2	100,0%	1 341	100,0%	22,0

	ЗЗСО		Учні		ФНК
	кількість	відсоток	кількість	відсоток	кількість
ЗЗСО крім спеціальних та НРЦ					
ЗЗСО з ФНК більш ніж 22,5 (РНК + 1)	1	50,0%	1 004	74,9%	25,7
ЗЗСО з ФНК від 20,5 до 22,5					
ЗЗСО з ФНК менш ніж 20,5 (РНК - 1)	1	50,0%	337	25,1%	17,7
ЗЗСО без класів					
Загалом (крім спеціальних та НРЦ)	2	100,0%	1 341	100,0%	22,0

	ЗЗСО		Учні		ФНК
	кількість	відсоток	кількість	відсоток	кількість
Менше 20 учнів					
Від 20 до 50 учнів					
Від 50 до 100 учнів					
Від 100 до 200 учнів					
Від 200 до 300 учнів					
Від 300 до 400 учнів	1	50,0%	337	25,1%	17,7
Від 400 до 600 учнів					
Від 600 до 800 учнів					
Від 800 до 1000 учнів					
Від 1000 до 1500 учнів	1	50,0%	1 004	74,9%	25,7
Більше 1500 учнів					
Загалом	2	100,0%	1 341	100,0%	22,0



На графіку ЗЗСО упорядковані за збільшенням наповнюваності

**Перелік закладів загальної середньої освіти Калинівської селищної територіальної громади
РНК = 21,5, ФНК = 22,03**

↑	ЗЗСО з ФНК більш ніж 22,5 (РНК + 1)
↔	ЗЗСО з ФНК від 20,5 до 22,5
↓	ЗЗСО з ФНК менш ніж 20,5 (РНК - 1)
—	ЗЗСО без класів

№ з/п	ID в АІКОМ	Назва ЗЗСО	Факт. ступ.	Статус	ID в АІКОМ опорного ЗЗСО	Кіл-ть учнів	з них за індивід. формою	Кіл-ть класів	ФНК		Включено до розрахунку субвенції
1	21657	ОЗО "Калинівський ліцей"	I-III	Опорна		1004	64	39	25,7	↑	Так
2	21660	Красилівський ЛПШГ	I-III			337	4	19	17,7	↓	Так