



## ІНФОРМАЦІЙНА ДОВІДКА ЩОДО РОЗРАХУНКУ ОБСЯГУ ОСВІТНЬОЇ СУБВЕНЦІЇ НА 2026 РІК

### КАГАРЛИЦЬКА ТГ

#### Базова інформація про засновника:

Засновник	Кагарлицька міська територіальна громада		
Код бюджету	1054700000		
Область	Київська	Фактична наповнюваність класів	17,76
Тип	Міська ТГ	Розрахункова наповнюваність класів	17,5

Для цілей розрахунку освітньої субвенції громада не вважається прифронтовою.

З цієї причини тимчасова РНК (ТРНК) на 2026 рік визначається як РНК з буфером.

Це означає, що фактична наповнюваність класів (ФНК) порівнюється із замороженою РНК 2025 бюджетного року (ЗРНК).

Якщо значення ЗРНК близьке до ФНК (різниця не більше 1), ТРНК дорівнює ЗРНК.

Якщо ФНК набагато менше ЗРНК, ТРНК стає ЗРНК-1 (нижній буфер), у протилежному випадку стає ЗРНК+1 (верхній буфер).

Таким чином, ТРНК завжди знаходиться поруч з ЗРНК, за винятком того, що ТРНК не може бути менше 10 або більше 27,5.

Для Кагарлицької громади ЗРНК дорівнювала 16,5; ФНК після округлення до половини цілого дорівнює 18.

Допустимі значення ТРНК знаходяться в інтервалі (ЗРНК-1;ЗРНК+1) = (15,5;17,5).

Оскільки ФНК більше 17,5, ТРНК отримує значення верхнього буфера ЗРНК+1 = 17,5.

#### Підсумки розподілу субвенції на 2026 рік:

	К-ть учнів (факт)	К-ть класів (факт)	Сума (тис. грн)	На учня (грн)	На клас (грн)
Учні комунальних ЗЗСО,	2 522	142	91 787,0	36 395	646 387
з них у гірських населених пунктах					
у тому числі поділ класів на групи			1 270,9		
Українознавчий компонент					
Індивідуальні учні - екстернат	1		15,7	15 690	
Індивідуальні учні - сімейна форма	62		1 032,9	16 660	
Індивідуальні учні - ТОТ					
Учні спеціальних ЗЗСО (класів)					
з них у гірських населених пунктах					
у тому числі поділ класів на групи					
Учні НРЦ,					
з них у гірських населених пунктах					
Учні класів з вечірньою формою					
Вихованці пансіонів					
Вихованці спеціальних пансіонів					
Вихованці НРЦ					
Асистенти в інклюзивних класах		31	8 490,8		273 896
Учні ЗПО					
<b>Кагарлицька ТГ</b>	<b>2 585</b>	<b>142</b>	<b>101 326,4</b>		

Освітня субвенція, розрахована на весь бюджетний 2026 рік (не є остаточною, оскільки заплановано перерахунок її обсягів на вересень-грудень 2026 року), тис. грн:	<b>101 326,4</b>
Освітня субвенція, виділена на 8 місяців бюджетного 2026 року (68,6%), тис. грн:	<b>69 509,9</b>

**Детальний розрахунок обсягу освітньої субвенції для Кагарлицької міської територіальної громади**

**Коефіцієнти, що застосовуються для даної АТО:**

Розрахункова наповнюваність класів	17,5
Коефіцієнт Кіпп для денних ЗЗСО	0,430
Розподіл на одного учня для педагогічних працівників, які не проводять уроки (денні ЗЗСО), грн	6 247
Коефіцієнт Кіпп для вечірніх шкіл	0,430
Розподіл на одного учня, для педагогічних працівників, які не проводять уроки (вечірні школи), грн	6 247
Коефіцієнт поділу класів на групи при вивченні окремих предметів для учнів групи I	1,017
Коефіцієнт поділу класів на групи при вивченні окремих предметів для учнів групи II	1,047
Коефіцієнт скорочення	1,00

**Коефіцієнти, що застосовуються для всіх АТО:**

Норматив бюджетної забезпеченості (грн)	14 527,5
Річна заробітна плата вчителів з нарахуваннями (тис. грн)	312,7
Річна заробітна плата асистентів вчителів з нарахуваннями (тис. грн)	273,9
Річна заробітна плата керівників ІРЦ з нарахуваннями (тис. грн)	401,4
Річна заробітна плата педпрацівників ІРЦ з нарахуваннями (тис. грн)	349,6
Розрахункова наповнюваність спеціальних класів (також приватних НРЦ)	9,0
Розрахункова наповнюваність класів НРЦ	6,0

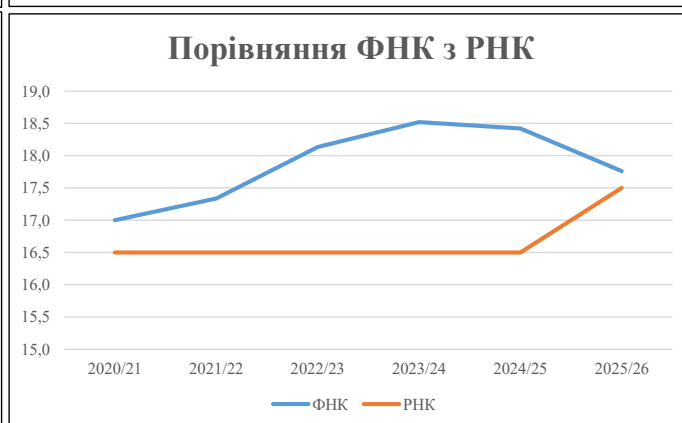
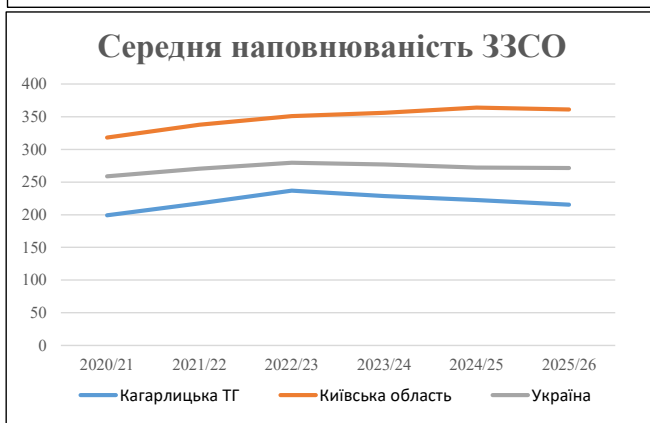
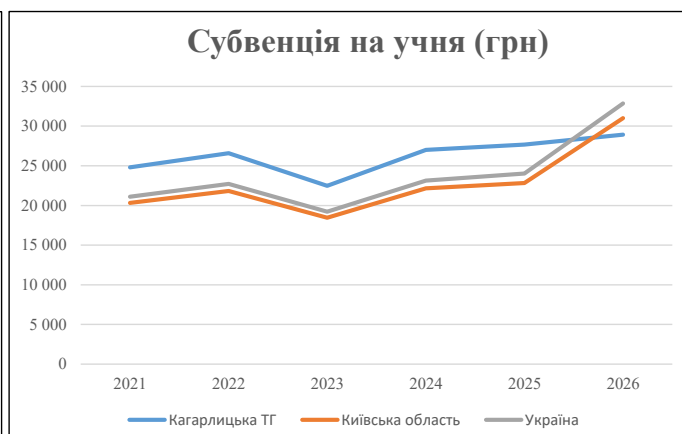
Рівень освіти	Учні	З них учні гірських шкіл			Класи	Розрахункова наповнюваність класу (групи)		Розрахункова кількість класів (груп)		Кількість годин навчального плану		Кількість необхідних годин у тиждень		Кількість ставок	Зарплати вчителів, тис. грн	Розподіл на одного учня, для пед. працівників, які не проводять уроки, грн	Зарплата пед. персоналу, що не проводить уроки, тис. грн	Зарплата пед. гірську місцевість, без поділу на групи, тис. грн	Коефіцієнт поділу класів на групи	Кількість ставок вчителів для поділу класів на групи	Зарплати персоналу, що проводить уроки у групах при події класів, тис. грн	Зарплата пед. персоналу разом (без надбавки за гірську місцевість), тис. грн	Відсоток учнів гірських шкіл	Надбавка для гірської місцевості	Зарплата всього пед. персоналу разом, тис. грн			
		гр. 1	гр. 2	гр. 3		гр. 4	гр. 5	гр. 6	гр. 7	гр. 8	гр. 9	гр. 10	гр. 11													гр. 12	гр. 13	гр. 14
Як розраховано	Факт	Факт	Факт	Постанова	гр. 1 / гр. 4	Постанова	гр. 5 * гр. 6	гр. 7 / 18	гр. 8 * 14527,51	Постанова	гр. 1 * гр. 10 / 1000	гр. 9 + гр. 11	Постанова	гр. 8 * гр. 13	гр. 14 * 14527,51	гр. 12 + гр. 15	гр. 2 / гр. 1	0,25 * гр. 16 * гр. 17	гр. 16 + гр. 18									
<b>Загальні ЗЗСО</b>																												
Початкова (1-4)	869			55	17,5	50	23	1 150	63,9	19 975	6 247	5 428	25 404		0,017	4,06	1 271	91 787									91 787	
Базова (5-9)	1 363	0		75	17,5	78	32,7	2 551	141,7	44 304	6 247	8 514	52 818															
Старша (10-11)	290			12	17,5	17	35,5	604	33,5	10 483	6 247	1 812	12 294															
<b>Українознавчий компонент</b>																												
Початкова (1-4)	0			0	17,5	0	6	0	0,0	0	6 247	0	0		0,017	0,00	0	0									0	
Базова (5-9)	0	0		0	17,5	0	8	0	0,0	0	6 247	0	0															
Старша (10-11)	0			0	17,5	0	14	0	0,0	0	6 247	0	0															
<b>Індивідуальна освіта</b>																												
Екстернат (1-4)	0									0																	16	
Екстернат (5-9)	0	0								0																		
Екстернат (10-12)	1									16																		
Сімейна форма (1-4)	13									170																		
Сімейна форма (5-9)	36	0								659																		1 033
Сімейна форма (10-12)	13									204																		
TOT (1-4)	0									0																		
TOT (5-9)	0	0								0																		0
TOT (10-12)	0									0																		
<b>Спеціальна освіта</b>																												
Початкова (1-4)	0			0	9	0	36																					
Базова (5-9)	0	0		0	9	0	36								0,047	0,00	0	0										0
Старша (10-11)	0			0	9	0	36																					
<b>Навчально-реабілітаційні центри</b>																												
Початкова (1-4)	0			0	6	0	36				6 247																	
Базова (5-9)	0	0		0	6	0	36				6 247				0,047	0,00	0	0										0
Старша (10-11)	0			0	6	0	36				6 247																	
<b>Учні, які проживають в пансіонах (кількість ставок = кількість груп * 2)</b>																												
Загальні пансіони	0	0			20	0																						0
Спеціальні пансіони	0	0			9	0																						0
НРЦ	0	0			6	0																						0
<b>Інклюзивні класи (кількість ставок = кількість класів * 1; обсяг субвенції = кількість ставок * 273,9), в колонках А і Б - кількість всіх і гірських інклюзивних класів після агрегації, у колонці Н - відсоток гірських інклюзивних класів</b>																												
Інклюзія	31	0				31				31,0	8 491																	8 491
<b>Вечірня освіта</b>																												
Вечірні школи	0	0		0	16		23																					0
<b>Заклади професійної освіти</b>																												
ЗПО	0	0		0	26																							0
<b>Разом</b>	<b>2 585</b>			<b>142</b>		<b>145</b>		<b>4 304</b>	<b>270,1</b>	<b>84 301</b>		<b>15 755</b>	<b>99 007</b>														<b>101 326,4</b>	

## Історичні дані щодо учнів комунальних ЗЗСО Кагарлицької міської територіальної громади

Фактичні значення за навчальні роки	2020/21	2021/22	2022/23	2023/24	2024/25	2025/26
Кількість учнів ЗЗСО	2 788	2 826	2 843	2 741	2 671	2 585
ФНК	17,0	17,3	18,1	18,5	18,4	17,8
РНК	16,5	16,5	16,5	16,5	16,5	17,5
Кількість ЗЗСО	14	13	12	12	12	12
Середня наповнюваність ЗЗСО	199	217	237	228	223	215

Дані за бюджетні роки	2021	2022	2023	2024	2025	2026
Обсяг субвенції (тис. грн)	69 143,9	75 153,8	63 875,6	73 989,5	73 915,1	74 761,6
Субвенція на учня (грн)	24 801	26 594	22 472	26 994	27 673	28 921

Зміна за роками		2021/22	2022/23	2023/24	2024/25	2025/26
Учні (%)		1,4%	0,6%	-3,6%	-2,6%	-3,2%
Субвенція (%)		8,7%	-15,0%	15,8%	-0,1%	1,1%
Субвенція на учня (%)		7,2%	-15,5%	20,1%	2,5%	4,5%
ФНК		0,34	0,80	0,39	-0,10	-0,66

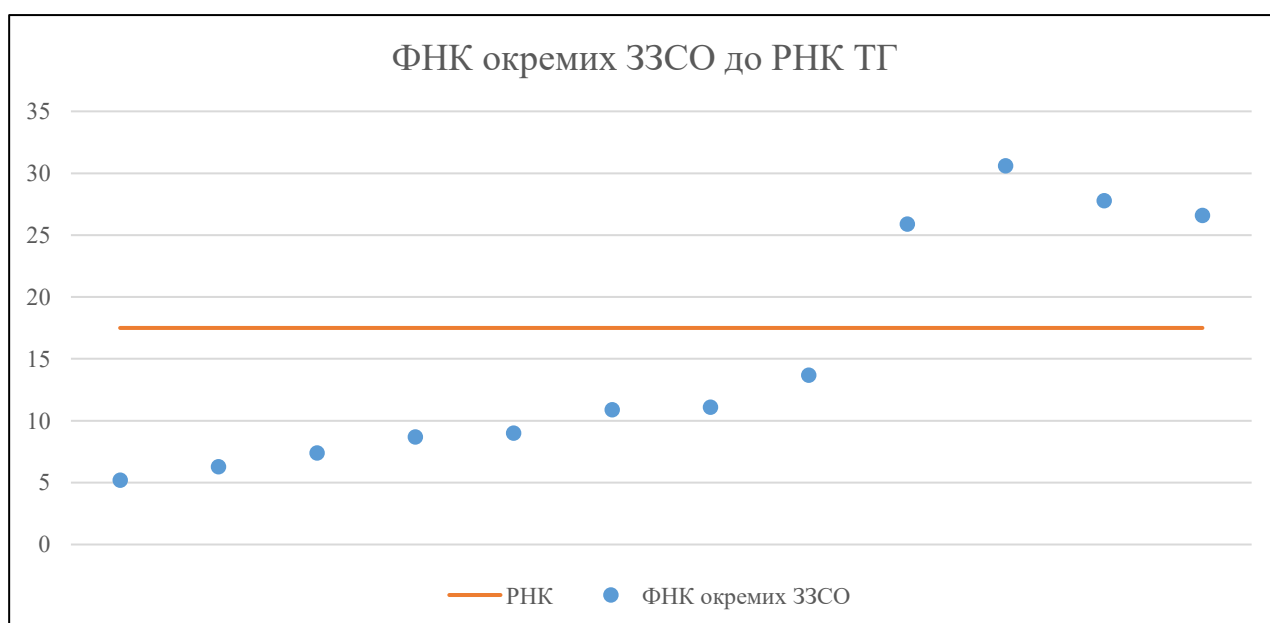


## Мережа ЗЗСО Кагарлицької міської територіальної громади

	ЗЗСО		Учні		ФНК
	кількість	відсоток	кількість	відсоток	кількість
Звичайний ЗЗСО	12	100,0%	2 585	100,0%	18,2
Опорний ЗЗСО					
Філія ЗЗСО					
Загалом	12	100,0%	2 585	100,0%	17,8

	ЗЗСО		Учні		ФНК
	кількість	відсоток	кількість	відсоток	кількість
<b>ЗЗСО крім спеціальних та НРЦ</b>					
ЗЗСО з ФНК більш ніж 18,5 (РНК + 1)	4	33,3%	1 942	75,1%	27,4
ЗЗСО з ФНК від 16,5 до 18,5					
ЗЗСО з ФНК менш ніж 16,5 (РНК - 1)	8	66,7%	643	24,9%	9,1
ЗЗСО без класів					
Загалом (крім спеціальних та НРЦ)	12	100,0%	2 585	100,0%	17,8

	ЗЗСО		Учні		ФНК
	кількість	відсоток	кількість	відсоток	кількість
Менше 20 учнів					
Від 20 до 50 учнів	1	8,3%	47	1,8%	5,2
Від 50 до 100 учнів	5	41,7%	373	14,4%	8,5
Від 100 до 200 учнів	2	16,7%	223	8,6%	12,4
Від 200 до 300 учнів					
Від 300 до 400 учнів	3	25,0%	1 063	41,1%	28,0
Від 400 до 600 учнів					
Від 600 до 800 учнів					
Від 800 до 1000 учнів	1	8,3%	879	34,0%	26,6
Від 1000 до 1500 учнів					
Більше 1500 учнів					
Загалом	12	100,0%	2 585	100,0%	17,8



На графіку ЗЗСО упорядковані за збільшенням наповнюваності

**Перелік закладів загальної середньої освіти Кагарлицької міської територіальної громади**  
**РНК = 17,5, ФНК = 17,76**

↑	ЗЗСО з ФНК більш ніж 18,5 (РНК + 1)
↔	ЗЗСО з ФНК від 16,5 до 18,5
↓	ЗЗСО з ФНК менш ніж 16,5 (РНК - 1)
—	ЗЗСО без класів

№ з/п	ID в АІКОМ	Назва ЗЗСО	Факт. ступ.	Статус	ID в АІКОМ опорного ЗЗСО	Кіл-ть учнів	з них за індивід. формою	Кіл-ть класів	ФНК		Включено до розрахунку субвенції
1	21838	КЗ КМР "Кагарлицький ліцей №1" ім. Василя Григорови	I-III	Опорна		337	15	11	30,6	↑	Так
2	21816	Кагарлицький ліцей №2	I-III			389	11	14	27,8	↑	Так
3	21817	КЗКМР "Кагарлицький ЛПШГ №3"	I-III	Опорна		879	20	33	26,6	↑	Так
4	21815	Кагарлицький ЛПШГ №4	I-III			337	14	13	25,9	↑	Так
5	21819	КЗ КМР "Мирівська гімназія"	I-II	Опорна		123	5	9	13,7	↓	Так
6	21822	КЗ КМР "Слобідська ГПШ"	I-II			100		9	11,1	↓	Так
7	21821	КЗКМР "Ставівська ГПШ"	I-II			98	2	9	10,9	↓	Так
8	21824	КЗ КМР "Черняхівська ПШГ"	I-II			81	2	9	9	↓	Так
9	21818	Буртівська гімназія	I-II			78	6	9	8,7	↓	Так
10	21820	КЗ КМР "Переселенська гімназія"	I-II			59	1	8	7,4	↓	Так
11	21833	КЗ КМР "Кадомська ПШГ"	I-II			57	5	9	6,3	↓	Так
12	21823	КЗКМР "Шубівська ГПШ"	I-II			47		9	5,2	↓	Так