



ІНФОРМАЦІЙНА ДОВІДКА ЩОДО РОЗРАХУНКУ ОБСЯГУ ОСВІТНЬОЇ СУБВЕНЦІЇ НА 2026 РІК

ІВАНКІВСЬКА ТГ

Базова інформація про засновника:

Засновник	Іванківська селищна територіальна громада		
Код бюджету	1054500000		
Область	Київська	Фактична наповнюваність класів	12,24
Тип	Селищна ТГ	Розрахункова наповнюваність класів	12,5

Для цілей розрахунку освітньої субвенції громада не вважається прифронтовою.

З цієї причини тимчасова РНК (ТРНК) на 2026 рік визначається як РНК з буфером.

Це означає, що фактична наповнюваність класів (ФНК) порівнюється із замороженою РНК 2025 бюджетного року (ЗРНК).

Якщо значення ЗРНК близьке до ФНК (різниця не більше 1), ТРНК дорівнює ЗРНК.

Якщо ФНК набагато менше ЗРНК, ТРНК стає ЗРНК-1 (нижній буфер), у протилежному випадку стає ЗРНК+1 (верхній буфер).

Таким чином, ТРНК завжди знаходиться поруч з ЗРНК, за винятком того, що ТРНК не може бути менше 10 або більше 27,5.

Для Іванківської громади ЗРНК дорівнювала 13,5; ФНК після округлення до половини цілого дорівнює 12.

Допустимі значення ТРНК знаходяться в інтервалі (ЗРНК-1;ЗРНК+1) = (12,5;14,5).

Оскільки ФНК менше 12,5, ТРНК отримує значення нижнього буфера ЗРНК-1 = 12,5.

Підсумки розподілу субвенції на 2026 рік:

	К-ть учнів (факт)	К-ть класів (факт)	Сума (тис. грн)	На учня (грн)	На клас (грн)
Учні комунальних ЗЗСО, з них у гірських населених пунктах	2 374	194	117 597,2	49 535	606 171
у тому числі поділ класів на групи			1 689,0		
Українознавчий компонент					
Індивідуальні учні - екстернат	129		2 136,4	16 561	
Індивідуальні учні - сімейна форма	2		26,1	13 075	
Індивідуальні учні - ТОТ					
Учні спеціальних ЗЗСО (класів) з них у гірських населених пунктах					
у тому числі поділ класів на групи					
Учні НРЦ, з них у гірських населених пунктах					
Учні класів з вечірньою формою					
Вихованці пансіонів					
Вихованці спеціальних пансіонів					
Вихованці НРЦ					
Асистенти в інклюзивних класах		29	7 943,0		273 896
Учні ЗПО					
Іванківська ТГ	2 505	194	127 702,7		

Освітня субвенція, розрахована на весь бюджетний 2026 рік (не є остаточною, оскільки заплановано перерахунок її обсягів на вересень-грудень 2026 року), тис. грн:	127 702,7
Освітня субвенція, виділена на 8 місяців бюджетного 2026 року (68,6%), тис. грн:	87 604,1

Детальний розрахунок обсягу освітньої субвенції для Іванківської селищної територіальної громади

Коефіцієнти, що застосовуються для даної АТО:

Розрахункова наповнюваність класів	12,5
Коефіцієнт Кіпп для денних ЗЗСО	0,480
Розподіл на одного учня для педагогічних працівників, які не проводять уроки (денні ЗЗСО), грн	6 973
Коефіцієнт Кіпп для вечірніх шкіл	0,480
Розподіл на одного учня, для педагогічних працівників, які не проводять уроки (вечірні школи), грн	6 973
Коефіцієнт поділу класів на групи при вивченні окремих предметів для учнів групи I	1,017
Коефіцієнт поділу класів на групи при вивченні окремих предметів для учнів групи II	1,047
Коефіцієнт скорочення	1,00

Коефіцієнти, що застосовуються для всіх АТО:

Норматив бюджетної забезпеченості (грн)	14 527,5
Річна заробітна плата вчителів з нарахуваннями (тис. грн)	312,7
Річна заробітна плата асистентів вчителів з нарахуваннями (тис. грн)	273,9
Річна заробітна плата керівників ІРЦ з нарахуваннями (тис. грн)	401,4
Річна заробітна плата педпрацівників ІРЦ з нарахуваннями (тис. грн)	349,6
Розрахункова наповнюваність спеціальних класів (також приватних НРЦ)	9,0
Розрахункова наповнюваність класів НРЦ	6,0

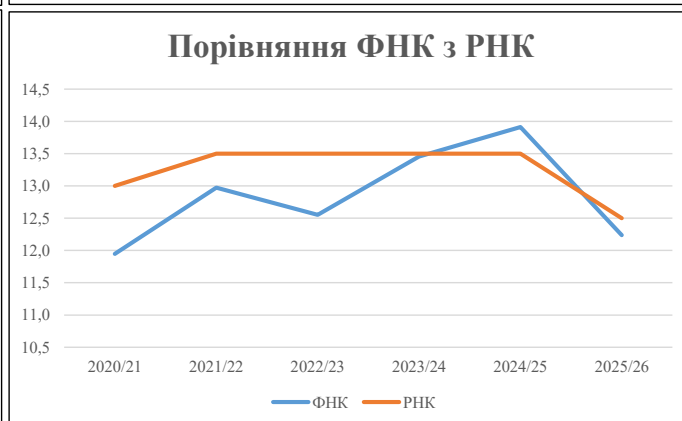
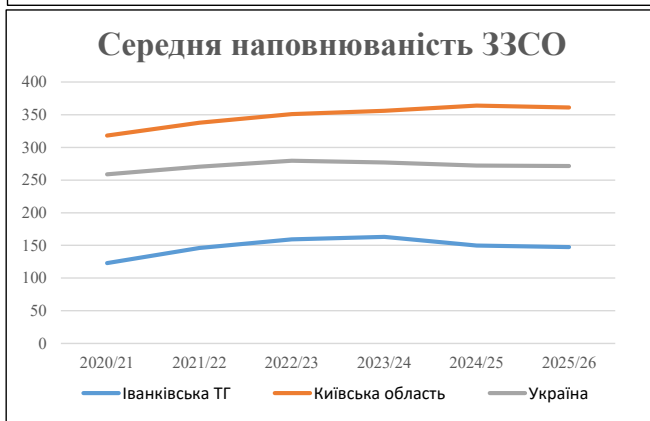
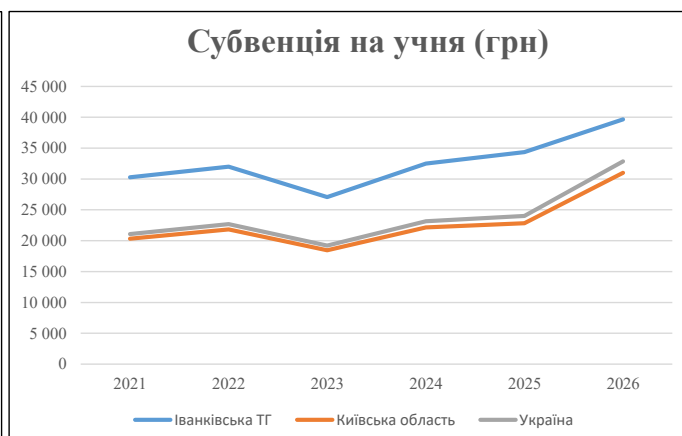
Рівень освіти	Учні	З них учні гірських шкіл			Класи	Розрахункова наповнюваність класу (групи)	Розрахункова к-ть класів (групи)	К-ть годин навчального плану	К-ть необхідних годин у тиждень	К-ть ставок	Зарплати вчителів, тис. грн	Розподіл на одного учня, для пед. працівників, які не проводять уроки, грн	Зарплата пед. персоналу, що не проводять уроки, тис. грн	Зарплата гірську місцевість, без поділу на групи, тис. грн	Коефіцієнт поділу класів на групи	К-ть ставок вчителів для поділу класів на групи	Зарплати персоналу, що проводить уроки у групах при події класів, тис. грн	Зарплата пед. персоналу разом (без надбавки за гірську місцевість), тис. грн	Відсоток учнів гірських шкіл	Надбавка для гірської місцевості	Зарплата всього пед. персоналу разом, тис. грн
		гр. 1	гр. 2	гр. 3																	
Як розраховано	Факт	Факт	Факт	Постанова	гр. 1 / гр. 4	Постанова	гр. 5 * гр. 6	гр. 7 / 18	гр. 8 * 14527,51	Постанова	гр. 1 * гр. 10 / 1000	гр. 9 + гр. 11	Постанова	гр. 8 * гр. 13	гр. 14 * 14527,51	гр. 12 + гр. 15	гр. 2 / гр. 1	0,25 * гр. 16 * гр. 17	гр. 16 + гр. 18		
Загальні ЗЗСО																					
Початкова (1-4)	769		72	12,5	62	23	1 426	79,2	24 769	6 973	5 362	30 132									
Базова (5-9)	1 271	0	97	12,5	102	32,7	3 335	185,3	57 935	6 973	8 863	66 798	0,017	5,40	1 689	117 597					
Старша (10-11)	334		25	12,5	27	35,5	959	53,3	16 649	6 973	2 329	18 978									117 597
Українознавчий компонент																					
Початкова (1-4)	0		0	12,5	0	6	0	0,0	0	6 973	0	0									
Базова (5-9)	0	0	0	12,5	0	8	0	0,0	0	6 973	0	0	0,017	0,00	0	0					0
Старша (10-11)	0		0	12,5	0	14	0	0,0	0	6 973	0	0									
Індивідуальна освіта																					
Екстернат (1-4)	29								379												
Екстернат (5-9)	72	0							1 318									2 136			2 136
Екстернат (10-12)	28								439												
Сімейна форма (1-4)	2								26												
Сімейна форма (5-9)	0	0							0									26			26
Сімейна форма (10-12)	0								0												
TOT (1-4)	0								0												
TOT (5-9)	0	0							0									0			0
TOT (10-12)	0								0												
Спеціальна освіта																					
Початкова (1-4)	0		0	9	0	36															
Базова (5-9)	0	0	0	9	0	36							0,047	0,00	0	0					0
Старша (10-11)	0		0	9	0	36															
Навчально-реабілітаційні центри																					
Початкова (1-4)	0		0	6	0	36				6 973											
Базова (5-9)	0	0	0	6	0	36				6 973				0,047	0,00	0	0				0
Старша (10-11)	0		0	6	0	36				6 973											
Учні, які проживають в пансіонах (кількість ставок = кількість груп * 2)																					
Загальні пансіони	0	0		20	0																0
Спеціальні пансіони	0	0		9	0																0
НРЦ	0	0		6	0																0
Інклюзивні класи (кількість ставок = кількість класів * 1; обсяг субвенції = кількість ставок * 273,9), в колонках А і Б - кількість всіх і гірських інклюзивних класів після агрегації, у колонці Н - відсоток гірських інклюзивних класів																					
Інклюзія	29	0		29				29,0	7 943						7 943						7 943
Вечірня освіта																					
Вечірні школи	0	0	0	16		23															0
Заклади професійної освіти																					
ЗПО	0	0	0	26																	0
Разом	2 505		194		191		5 720	346,8	109 459		16 554	123 851									127 702,7

Історичні дані щодо учнів комунальних ЗЗСО Іванківської селищної територіальної громади

Фактичні значення за навчальні роки	2020/21	2021/22	2022/23	2023/24	2024/25	2025/26
Кількість учнів ЗЗСО	2 951	2 919	2 868	2 772	2 546	2 505
ФНК	11,9	13,0	12,6	13,5	13,9	12,2
РНК	13,0	13,5	13,5	13,5	13,5	12,5
Кількість ЗЗСО	24	20	18	17	17	17
Середня наповнюваність ЗЗСО	123	146	159	163	150	147

Дані за бюджетні роки	2021	2022	2023	2024	2025	2026
Обсяг субвенції (тис. грн)	89 392,9	93 428,0	77 639,7	90 070,6	87 485,4	99 353,8
Субвенція на учня (грн)	30 292	32 007	27 071	32 493	34 362	39 662

Зміна за роками		2021/22	2022/23	2023/24	2024/25	2025/26
Учні (%)		-1,1%	-1,7%	-3,3%	-8,2%	-1,6%
Субвенція (%)		4,5%	-16,9%	16,0%	-2,9%	13,6%
Субвенція на учня (%)		5,7%	-15,4%	20,0%	5,8%	15,4%
ФНК		1,03	-0,42	0,90	0,46	-1,68

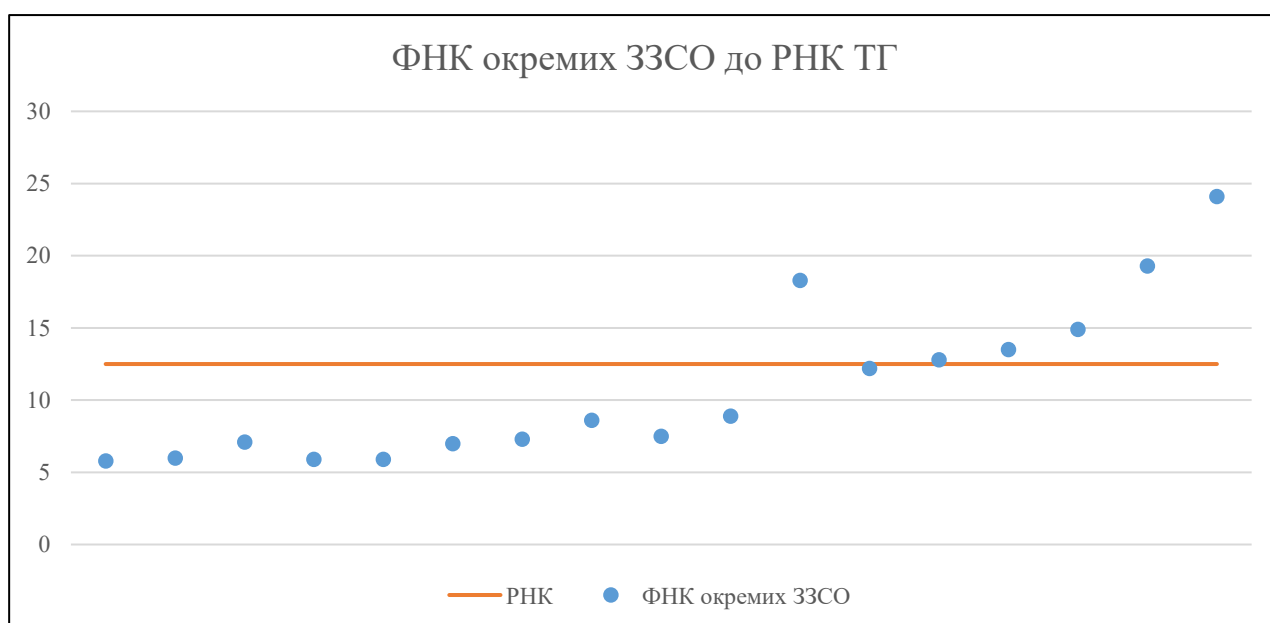


Мережа ЗЗСО Іванківської селищної територіальної громади

	ЗЗСО		Учні		ФНК
	кількість	відсоток	кількість	відсоток	кількість
Звичайний ЗЗСО	15	88,2%	2 389	95,4%	13,4
Опорний ЗЗСО					
Філія ЗЗСО	2	11,8%	116	4,6%	7,3
Загалом	17	100,0%	2 505	100,0%	12,2

	ЗЗСО		Учні		ФНК
	кількість	відсоток	кількість	відсоток	кількість
ЗЗСО крім спеціальних та НРЦ					
ЗЗСО з ФНК більш ніж 13,5 (РНК + 1)	5	29,4%	1 594	63,6%	19,4
ЗЗСО з ФНК від 11,5 до 13,5	2	11,8%	275	11,0%	12,5
ЗЗСО з ФНК менш ніж 11,5 (РНК - 1)	10	58,8%	636	25,4%	7,1
ЗЗСО без класів					
Загалом (крім спеціальних та НРЦ)	17	100,0%	2 505	100,0%	12,2

	ЗЗСО		Учні		ФНК
	кількість	відсоток	кількість	відсоток	кількість
Менше 20 учнів					
Від 20 до 50 учнів	2	11,8%	94	3,8%	5,9
Від 50 до 100 учнів	8	47,1%	542	21,6%	7,3
Від 100 до 200 учнів	5	29,4%	715	28,5%	14,0
Від 200 до 300 учнів					
Від 300 до 400 учнів					
Від 400 до 600 учнів	1	5,9%	502	20,0%	19,3
Від 600 до 800 учнів	1	5,9%	652	26,0%	24,1
Від 800 до 1000 учнів					
Від 1000 до 1500 учнів					
Більше 1500 учнів					
Загалом	17	100,0%	2 505	100,0%	12,2



На графіку ЗЗСО упорядковані за збільшенням наповнюваності

**Перелік закладів загальної середньої освіти Іванківської селищної територіальної громади
РНК = 12,5, ФНК = 12,24**

↑	ЗЗСО з ФНК більш ніж 13,5 (РНК + 1)
↔	ЗЗСО з ФНК від 11,5 до 13,5
↓	ЗЗСО з ФНК менш ніж 11,5 (РНК - 1)
—	ЗЗСО без класів

№ з/п	ID в АІКОМ	Назва ЗЗСО	Факт. ступ.	Статус	ID в АІКОМ опорного ЗЗСО	Кіл-ть учнів	з них за індивід. формою	Кіл-ть класів	ФНК		Включено до розрахунку субвенції
1	21781	ОЗО Іванківський ЛПШГ №2	I-III	Опорна		652	62	27	24,1	↑	Так
2	21780	ОЗО Іванківський ЛДПШГ № 1	I-III	Опорна		502	57	26	19,3	↑	Так
3	21782	Іванківський ЛГ	II-III			128	6	7	18,3	↑	Так
4	21777	Горностайпільський ЛДПШГ	I-III			164	1	11	14,9	↑	Так
5	21796	Сукачівський ЛДПШГ	I-III			148	2	11	13,5	↑	Так
6	21798	Феневицький ліцей	I-III			141	1	11	12,8	↔	Так
7	21787	Обуховицький ЛДПШГ	I-III			134	2	11	12,2	↔	Так
8	21791	Прибірський ЛДПШГ	I-III			98	10	11	8,9	↓	Так
9	21778	Жміївська ГПШ	I-II			77	1	9	8,6	↓	Так
10	21792	Розважівський ЛПШГ	I-III			82	1	11	7,5	↓	Так
11	21779	Запрудська філія ГДПШ	I-II	Філія	21780	66	1	9	7,3	↓	Так
12	21775	Блідчанська філія	I-II	Філія	21780	50		7	7,1	↓	Так
13	21786	Мусійківський ЛПШГ	I-II			63	3	9	7	↓	Так
14	21789	Олізарівський ЛПШГ	I-III			48		8	6	↓	Так
15	21799	Шпилівський ЛДПШГ	I-III			53	3	9	5,9	↓	Так
16	21788	Оливська ГДПШ	I-II			53	1	9	5,9	↓	Так
17	21784	Кухарський ліцей	I-II			46		8	5,8	↓	Так