



## ІНФОРМАЦІЙНА ДОВІДКА ЩОДО РОЗРАХУНКУ ОБСЯГУ ОСВІТНЬОЇ СУБВЕНЦІЇ НА 2026 РІК

### ІРПІНСЬКА ТГ

#### Базова інформація про засновника:

Засновник	Ірпінська міська територіальна громада		
Код бюджету	1054600000		
Область	Київська	Фактична наповнюваність класів	26,72
Тип	Міська ТГ	Розрахункова наповнюваність класів	27,0

Для цілей розрахунку освітньої субвенції громада не вважається прифронтовою.

З цієї причини тимчасова РНК (ТРНК) на 2026 рік визначається як РНК з буфером.

Це означає, що фактична наповнюваність класів (ФНК) порівнюється із замороженою РНК 2025 бюджетного року (ЗРНК).

Якщо значення ЗРНК близьке до ФНК (різниця не більше 1), ТРНК дорівнює ЗРНК.

Якщо ФНК набагато менше ЗРНК, ТРНК стає ЗРНК-1 (нижній буфер), у протилежному випадку стає ЗРНК+1 (верхній буфер).

Таким чином, ТРНК завжди знаходиться поруч з ЗРНК, за винятком того, що ТРНК не може бути менше 10 або більше 27,5.

Для Ірпінської громади ЗРНК дорівнювала 27; ФНК після округлення до половини цілого дорівнює 26,5.

Допустимі значення ТРНК знаходяться в інтервалі (ЗРНК-1;ЗРНК+1) = (26;28), але не можуть бути більше ніж 27,5.

Оскільки ФНК в межах допустимого інтервалу, ТРНК отримує значення ЗРНК = 27.

#### Підсумки розподілу субвенції на 2026 рік:

	К-ть учнів (факт)	К-ть класів (факт)	Сума (тис. грн)	На учня (грн)	На клас (грн)
Учні комунальних ЗЗСО, з них у гірських населених пунктах	10 553	395	265 816,2	25 189	672 952
у тому числі поділ класів на групи			30 072,4		
Українознавчий компонент					
Індивідуальні учні - екстернат	211		3 647,9	17 288	
Індивідуальні учні - сімейна форма	573		9 322,3	16 269	
Індивідуальні учні - ТОТ					
Учні спеціальних ЗЗСО (класів) з них у гірських населених пунктах					
у тому числі поділ класів на групи					
Учні НРЦ, з них у гірських населених пунктах					
Учні класів з вечірньою формою					
Вихованці пансіонів					
Вихованці спеціальних пансіонів					
Вихованці НРЦ					
Асистенти в інклюзивних класах		67	18 351,0		273 896
Учні ЗПО					
<b>Ірпінська ТГ</b>	<b>11 337</b>	<b>395</b>	<b>297 137,4</b>		

Освітня субвенція, розрахована на весь бюджетний 2026 рік (не є остаточною, оскільки заплановано перерахунок її обсягів на вересень-грудень 2026 року), тис. грн:	<b>297 137,4</b>
Освітня субвенція, виділена на 8 місяців бюджетного 2026 року (68,6%), тис. грн:	<b>203 836,3</b>

**Детальний розрахунок обсягу освітньої субвенції для Ірпінської міської територіальної громади**

**Коефіцієнти, що застосовуються для даної АТО:**

Розрахункова наповнюваність класів	27,0
Коефіцієнт Кіпп для денних ЗЗСО	0,230
Розподіл на одного учня для педагогічних працівників, які не проводять уроки (денні ЗЗСО), грн	3 341
Коефіцієнт Кіпп для вечірніх шкіл	0,230
Розподіл на одного учня, для педагогічних працівників, які не проводять уроки (вечірні школи), грн	3 341
Коефіцієнт поділу класів на групи при вивченні окремих предметів для учнів групи I	1,150
Коефіцієнт поділу класів на групи при вивченні окремих предметів для учнів групи II	1,101
Коефіцієнт скорочення	1,00

**Коефіцієнти, що застосовуються для всіх АТО:**

Норматив бюджетної забезпеченості (грн)	14 527,5
Річна заробітна плата вчителів з нарахуваннями (тис. грн)	312,7
Річна заробітна плата асистентів вчителів з нарахуваннями (тис. грн)	273,9
Річна заробітна плата керівників ІРЦ з нарахуваннями (тис. грн)	401,4
Річна заробітна плата педпрацівників ІРЦ з нарахуваннями (тис. грн)	349,6
Розрахункова наповнюваність спеціальних класів (також приватних НРЦ)	9,0
Розрахункова наповнюваність класів НРЦ	6,0

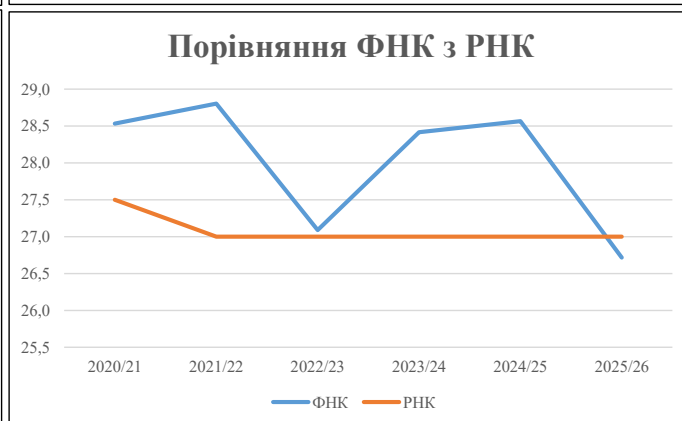
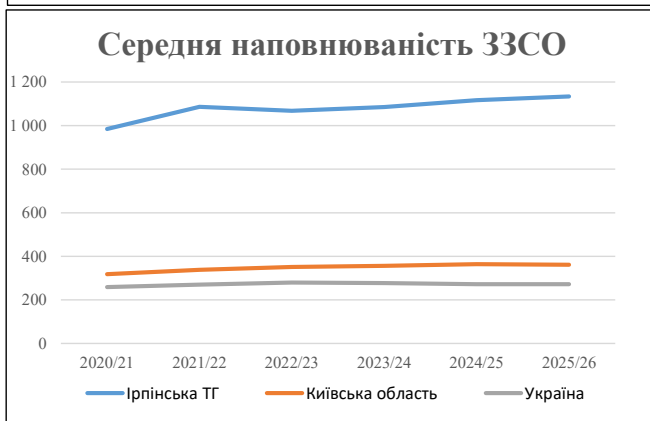
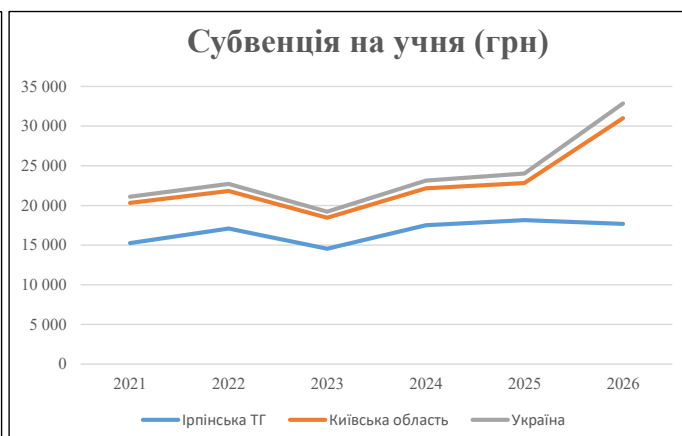
Рівень освіти	Учні	З них учні гірських шкіл			Класи	Розрахункова наповнюваність класу (групи)	Розрахункова к-ть класів (групи)	К-ть годин навчального плану	К-ть необхідних годин у тиждень	К-ть ставок	Зарплати вчителів, тис. грн	Розподіл на одного учня, для пед. працівників, які не проводять уроки, грн	Зарплата пед. персоналу, що не проводить уроки, тис. грн	Зарплата пед. гірську місцевість, без поділу на групи, тис. грн	Коефіцієнт поділу класів на групи	К-ть ставок вчителів для поділу класів на групи	Зарплати персоналу, що проводить уроки у групах при події класів, тис. грн	Зарплата пед. персоналу разом (без надбавки за гірську місцевість), тис. грн	Відсоток учнів гірських шкіл	Надбавка для гірської місцевості	Зарплата всього пед. персоналу разом, тис. грн
		гр. 1	гр. 2	гр. 3																	
Як розраховано	Факт	Факт	Факт	Постанова	гр. 1 / гр. 4	Постанова	гр. 5 * гр. 6	гр. 7 / 18	гр. 8 * 14527,51	Постанова	гр. 1 * гр. 10 / 1000	гр. 9 + гр. 11	Постанова	гр. 8 * гр. 13	гр. 14 * 14527,51	гр. 12 + гр. 15	гр. 2 / гр. 1	0,25 * гр. 16 * гр. 17	гр. 16 + гр. 18		
<b>Загальні ЗЗСО</b>																					
Початкова (1-4)	3 884		146	27,0	144	23	3 312	184,0	57 529	3 341	12 978	70 507									
Базова (5-9)	5 514	0	209	27,0	205	32,7	6 704	372,4	116 439	3 341	18 424	134 863	0,150	96,18	30 072	265 816					
Старша (10-11)	1 155		40	27,0	43	35,5	1 527	84,8	26 515	3 341	3 859	30 374									265 816
<b>Українознавчий компонент</b>																					
Початкова (1-4)	0		0	27,0	0	6	0	0,0	0	3 341	0	0									
Базова (5-9)	0	0	0	27,0	0	8	0	0,0	0	3 341	0	0	0,150	0,00	0	0					0
Старша (10-11)	0		0	27,0	0	14	0	0,0	0	3 341	0	0									
<b>Індивідуальна освіта</b>																					
Екстернат (1-4)	27								353												
Екстернат (5-9)	156	0							2 856									3 648			3 648
Екстернат (10-12)	28								439												
Сімейна форма (1-4)	186								2 432												
Сімейна форма (5-9)	313	0							5 729									9 322			9 322
Сімейна форма (10-12)	74								1 161												
TOT (1-4)	0								0												
TOT (5-9)	0	0							0									0			0
TOT (10-12)	0								0												
<b>Спеціальна освіта</b>																					
Початкова (1-4)	0		0	9	0	36															
Базова (5-9)	0	0	0	9	0	36							0,101	0,00	0	0					0
Старша (10-11)	0		0	9	0	36															
<b>Навчально-реабілітаційні центри</b>																					
Початкова (1-4)	0		0	6	0	36				3 341											
Базова (5-9)	0	0	0	6	0	36				3 341				0,101	0,00	0	0				0
Старша (10-11)	0		0	6	0	36				3 341											
<b>Учні, які проживають в пансіонах (кількість ставок = кількість груп * 2)</b>																					
Загальні пансіони	0	0		20	0																0
Спеціальні пансіони	0	0		9	0																0
НРЦ	0	0		6	0																0
<b>Інклюзивні класи (кількість ставок = кількість класів * 1; обсяг субвенції = кількість ставок * 273,9), в колонках А і Б - кількість всіх і гірських інклюзивних класів після агрегації, у колонці Н - відсоток гірських інклюзивних класів</b>																					
Інклюзія	67	0		67				67,0	18 351					18 351							18 351
<b>Вечірна освіта</b>																					
Вечірні школи	0	0	0	16		23															0
<b>Заклади професійної освіти</b>																					
ЗПО	0	0	0	26																	0
<b>Разом</b>	<b>11 337</b>		<b>395</b>		<b>392</b>		<b>11 542</b>	<b>708,2</b>	<b>231 804</b>		<b>35 261</b>	<b>254 095</b>									<b>297 137,4</b>

## Історичні дані щодо учнів комунальних ЗЗСО Ірпінської міської територіальної громади

Фактичні значення за навчальні роки	2020/21	2021/22	2022/23	2023/24	2024/25	2025/26
Кількість учнів ЗЗСО	9 844	10 859	10 683	10 855	11 169	11 337
ФНК	28,5	28,8	27,1	28,4	28,6	26,7
РНК	27,5	27,0	27,0	27,0	27,0	27,0
Кількість ЗЗСО	10	10	10	10	10	10
Середня наповнюваність ЗЗСО	984	1 086	1 068	1 086	1 117	1 134

Дані за бюджетні роки	2021	2022	2023	2024	2025	2026
Обсяг субвенції (тис. грн)	150 293,0	185 560,8	155 374,6	189 940,1	202 731,5	200 482,8
Субвенція на учня (грн)	15 267	17 088	14 544	17 498	18 151	17 684

Зміна за роками	2021/22	2022/23	2023/24	2024/25	2025/26
Учні (%)	10,3%	-1,6%	1,6%	2,9%	1,5%
Субвенція (%)	23,5%	-16,3%	22,2%	6,7%	-1,1%
Субвенція на учня (%)	11,9%	-14,9%	20,3%	3,7%	-2,6%
ФНК	0,27	-1,71	1,33	0,15	-1,85

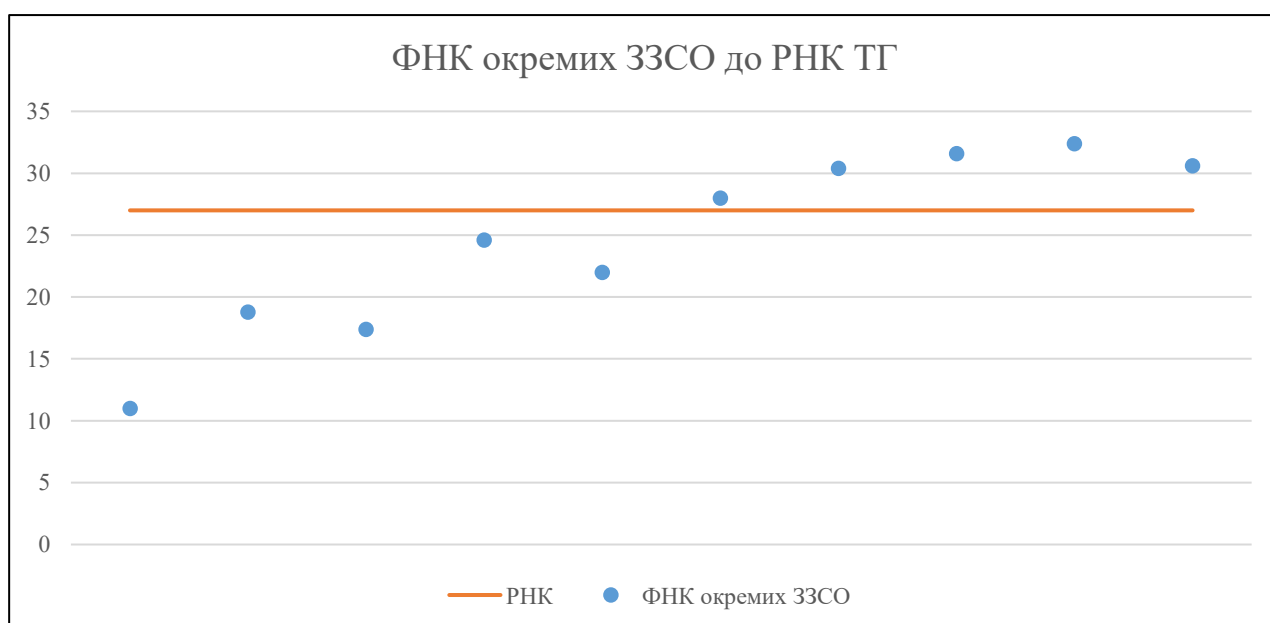


## Мережа ЗЗСО Ірпінської міської територіальної громади

	ЗЗСО		Учні		ФНК
	кількість	відсоток	кількість	відсоток	кількість
Звичайний ЗЗСО	10	100,0%	11 337	100,0%	28,7
Опорний ЗЗСО					
Філія ЗЗСО					
Загалом	10	100,0%	11 337	100,0%	26,7

	ЗЗСО		Учні		ФНК
	кількість	відсоток	кількість	відсоток	кількість
<b>ЗЗСО крім спеціальних та НРЦ</b>					
ЗЗСО з ФНК більш ніж 28 (РНК + 1)	5	50,0%	9 943	87,7%	30,7
ЗЗСО з ФНК від 26 до 28					
ЗЗСО з ФНК менш ніж 26 (РНК - 1)	5	50,0%	1 394	12,3%	19,6
ЗЗСО без класів					
Загалом (крім спеціальних та НРЦ)	10	100,0%	11 337	100,0%	26,7

	ЗЗСО		Учні		ФНК
	кількість	відсоток	кількість	відсоток	кількість
Менше 20 учнів					
Від 20 до 50 учнів					
Від 50 до 100 учнів	1	10,0%	99	0,9%	11,0
Від 100 до 200 учнів					
Від 200 до 300 учнів	2	20,0%	486	4,3%	18,0
Від 300 до 400 учнів	1	10,0%	369	3,3%	24,6
Від 400 до 600 учнів	1	10,0%	440	3,9%	22,0
Від 600 до 800 учнів					
Від 800 до 1000 учнів					
Від 1000 до 1500 учнів					
Більше 1500 учнів	5	50,0%	9 943	87,7%	30,7
Загалом	10	100,0%	11 337	100,0%	26,7



На графіку ЗЗСО упорядковані за збільшенням наповнюваності

**Перелік закладів загальної середньої освіти Ірпінської міської територіальної громади  
РНК = 27, ФНК = 26,72**

↑	ЗЗСО з ФНК більш ніж 28 (РНК + 1)
↔	ЗЗСО з ФНК від 26 до 28
↓	ЗЗСО з ФНК менш ніж 26 (РНК - 1)
—	ЗЗСО без класів

№ з/п	ID в АІКОМ	Назва ЗЗСО	Факт. ступ.	Статус	ID в АІКОМ опорного ЗЗСО	Кіл-ть учнів	з них за індивід. формою	Кіл-ть класів	ФНК		Включено до розрахунку субвенції
1	21805	Ірпінський ЛПШГ "Лінгвіст"	I-III			2432	236	75	32,4	↑	Так
2	21800	Ірпінський ЛГПШ №1	I-III			1641	122	52	31,6	↑	Так
3	21810	Ірпінський ЛПШГ "Мрія"	I-III			2722	119	89	30,6	↑	Так
4	21801	Ірпінський ЛГПШ №2	I-III			1610	184	53	30,4	↑	Так
5	21802	Ліцей №3	I-III			1538	106	55	28	↑	Так
6	23813	Ірпінський ЛГ "ІАЛ"	II-III			369	5	15	24,6	↓	Так
7	22224	Михайлівсько-Рубежівський ЛГПШ	I-III			440	15	20	22	↓	Так
8	23631	Ірпінський ліцей інноваційних технологій	II-III			225	3	12	18,8	↓	Так
9	21814	Ірпінська гімназія "Освіта"	I-II			261	21	15	17,4	↓	Так
10	21617	Козинцівська ГПШ	I-II			99	8	9	11	↓	Так