



ІНФОРМАЦІЙНА ДОВІДКА ЩОДО РОЗРАХУНКУ ОБСЯГУ ОСВІТНЬОЇ СУБВЕНЦІЇ НА 2026 РІК

ЯГОТИНСЬКА ТГ

Базова інформація про засновника:

Засновник	Яготинська міська територіальна громада		
Код бюджету	1056900000		
Область	Київська	Фактична наповнюваність класів	17,54
Тип	Міська ТГ	Розрахункова наповнюваність класів	18,0

Для цілей розрахунку освітньої субвенції громада не вважається прифронтовою.

З цієї причини тимчасова РНК (ТРНК) на 2026 рік визначається як РНК з буфером.

Це означає, що фактична наповнюваність класів (ФНК) порівнюється із замороженою РНК 2025 бюджетного року (ЗРНК).

Якщо значення ЗРНК близьке до ФНК (різниця не більше 1), ТРНК дорівнює ЗРНК.

Якщо ФНК набагато менше ЗРНК, ТРНК стає ЗРНК-1 (нижній буфер), у протилежному випадку стає ЗРНК+1 (верхній буфер).

Таким чином, ТРНК завжди знаходиться поруч з ЗРНК, за винятком того, що ТРНК не може бути менше 10 або більше 27,5.

Для Яготинської громади ЗРНК дорівнювала 18; ФНК після округлення до половини цілого дорівнює 17,5.

Допустимі значення ТРНК знаходяться в інтервалі (ЗРНК-1;ЗРНК+1) = (17;19).

Оскільки ФНК в межах допустимого інтервалу, ТРНК отримує значення ЗРНК = 18.

Підсумки розподілу субвенції на 2026 рік:

	К-ть учнів (факт)	К-ть класів (факт)	Сума (тис. грн)	На учня (грн)	На клас (грн)
Учні комунальних ЗЗСО, з них у гірських населених пунктах	3 333	190	114 954,6	34 490	605 024
у тому числі поділ класів на групи			1 654,5		
Українознавчий компонент					
Індивідуальні учні - екстернат	24		394,9	16 452	
Індивідуальні учні - сімейна форма	101		1 647,4	16 311	
Індивідуальні учні - ТОТ					
Учні спеціальних ЗЗСО (класів) з них у гірських населених пунктах					
у тому числі поділ класів на групи					
Учні НРЦ, з них у гірських населених пунктах					
Учні класів з вечірньою формою					
Вихованці пансіонів					
Вихованці спеціальних пансіонів					
Вихованці НРЦ					
Асистенти в інклюзивних класах		39	10 682,0		273 896
Учні ЗПО					
Яготинська ТГ	3 458	190	127 678,9		

Освітня субвенція, розрахована на весь бюджетний 2026 рік (не є остаточною, оскільки заплановано перерахунок її обсягів на вересень-грудень 2026 року), тис. грн:	127 678,9
Освітня субвенція, виділена на 8 місяців бюджетного 2026 року (68,6%), тис. грн:	87 587,7

Детальний розрахунок обсягу освітньої субвенції для Яготинської міської територіальної громади

Коефіцієнти, що застосовуються для даної АТО:

Розрахункова наповнюваність класів	18,0
Коефіцієнт Кіпп для денних ЗЗСО	0,330
Розподіл на одного учня для педагогічних працівників, які не проводять уроки (денні ЗЗСО), грн	4 794
Коефіцієнт Кіпп для вечірніх шкіл	0,330
Розподіл на одного учня, для педагогічних працівників, які не проводять уроки (вечірні школи), грн	4 794
Коефіцієнт поділу класів на групи при вивченні окремих предметів для учнів групи I	1,017
Коефіцієнт поділу класів на групи при вивченні окремих предметів для учнів групи II	1,047
Коефіцієнт скорочення	1,00

Коефіцієнти, що застосовуються для всіх АТО:

Норматив бюджетної забезпеченості (грн)	14 527,5
Річна заробітна плата вчителів з нарахуваннями (тис. грн)	312,7
Річна заробітна плата асистентів вчителів з нарахуваннями (тис. грн)	273,9
Річна заробітна плата керівників ІРЦ з нарахуваннями (тис. грн)	401,4
Річна заробітна плата педпрацівників ІРЦ з нарахуваннями (тис. грн)	349,6
Розрахункова наповнюваність спеціальних класів (також приватних НРЦ)	9,0
Розрахункова наповнюваність класів НРЦ	6,0

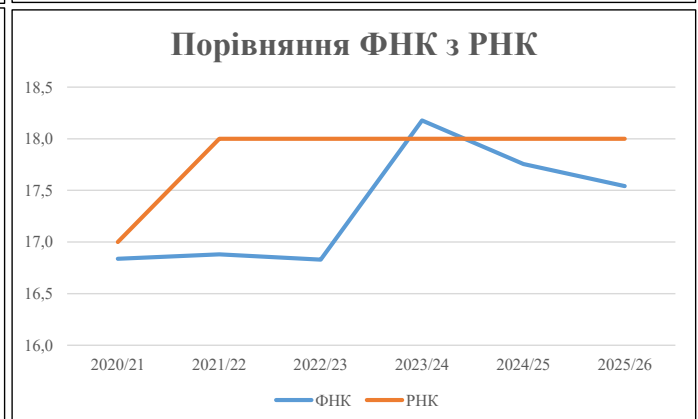
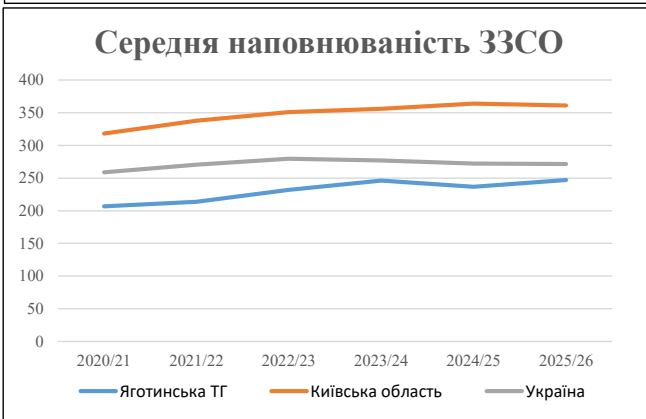
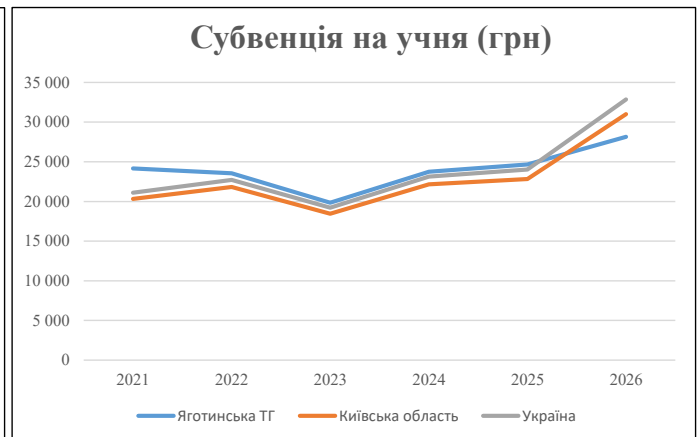
Рівень освіти	Учні	З них учні гірських шкіл			Класи	Розрахункова наповнюваність класу (групи)	Розрахункова к-ть класів (групи)	К-ть годин навчального плану	К-ть годин у тиждень	К-ть необхідних класів	К-ть ставок	Зарплати вчителів, тис. грн	Розподіл на одного учня, для пед. працівників, які не проводять уроки, грн	Зарплата пед. персоналу, що не проводять уроки, тис. грн	Зарплата пед. гірську місцевість, без поділу на групи, тис. грн	Коефіцієнт поділу класів на групи	К-ть ставок вчителів для поділу класів на групи	Зарплати персоналу, що проводить уроки у групах при події класів, тис. грн	Зарплата пед. персоналу разом (без надбавки за гірську місцевість), тис. грн	Відсоток учнів гірських шкіл	Надбавка для гірської місцевості	Зарплата всього пед. персоналу разом, тис. грн			
		гр. 1	гр. 2	гр. 3																			гр. 4	гр. 5	гр. 6
Як розраховано	Факт	Факт	Факт	Постанова	гр. 1 / гр. 4	Постанова	гр. 5 * гр. 6	гр. 7 / 18	гр. 8 * 14527,51	Постанова	гр. 1 * гр. 10 / 1000	гр. 9 + гр. 11	Постанова	гр. 8 * гр. 13	гр. 14 * 14527,51	гр. 12 + гр. 15	гр. 2 / гр. 1	0,25 * гр. 16 * гр. 17	гр. 16 + гр. 18						
Загальні ЗЗСО																									
Початкова (1-4)	1 072		72	18,0	60	23	1 380	76,7	23 970	4 794	5 139	29 110				0,017	5,29	1 654	114 955				114 955		
Базова (5-9)	1 828	0	98	18,0	102	32,7	3 335	185,3	57 935	4 794	8 764	66 699													
Старша (10-11)	433		20	18,0	25	35,5	888	49,3	15 416	4 794	2 076	17 492													
Українознавчий компонент																									
Початкова (1-4)	0	0	0	18,0	0	6	0	0,0	0	4 794	0	0				0,017	0,00	0	0				0		
Базова (5-9)	0	0	0	18,0	0	8	0	0,0	0	4 794	0	0													
Старша (10-11)	0	0	0	18,0	0	14	0	0,0	0	4 794	0	0													
Індивідуальна освіта																									
Екстернат (1-4)	5								65															395	
Екстернат (5-9)	12	0							220															395	
Екстернат (10-12)	7								110																
Сімейна форма (1-4)	26								340																
Сімейна форма (5-9)	50	0							915															1 647	
Сімейна форма (10-12)	25								392																
TOT (1-4)	0								0																
TOT (5-9)	0	0							0															0	
TOT (10-12)	0								0																
Спеціальна освіта																									
Початкова (1-4)	0		0	9	0	36																		0	
Базова (5-9)	0	0	0	9	0	36										0,047	0,00	0	0					0	
Старша (10-11)	0		0	9	0	36																			
Навчально-реабілітаційні центри																									
Початкова (1-4)	0		0	6	0	36				4 794															
Базова (5-9)	0	0	0	6	0	36				4 794						0,047	0,00	0	0					0	
Старша (10-11)	0		0	6	0	36				4 794															
Учні, які проживають в пансіонах (кількість ставок = кількість груп * 2)																									
Загальні пансіони	0	0		20	0																				0
Спеціальні пансіони	0	0		9	0																				0
НРЦ	0	0		6	0																				0
Інклюзивні класи (кількість ставок = кількість класів * 1; обсяг субвенції = кількість ставок * 273,9), в колонках А і Б - кількість всіх і гірських інклюзивних класів після агрегації, у колонці Н - відсоток гірських інклюзивних класів																									
Інклюзія	39	0		39					39,0	10 682						10 682									10 682
Вечірня освіта																									
Вечірні школи	0	0	0	16		23																			0
Заклади професійної освіти																									
ЗПО	0	0	0	26																					0
Разом	3 458		190		187		5 603	350,3	110 046		15 979	123 982													127 678,9

Історичні дані щодо учнів комунальних ЗЗСО Яготинської міської територіальної громади

Фактичні значення за навчальні роки	2020/21	2021/22	2022/23	2023/24	2024/25	2025/26
Кількість учнів ЗЗСО	3 721	3 849	3 712	3 690	3 551	3 458
ФНК	16,8	16,9	16,8	18,2	17,8	17,5
РНК	17,0	18,0	18,0	18,0	18,0	18,0
Кількість ЗЗСО	18	18	16	15	15	14
Середня наповнюваність ЗЗСО	207	214	232	246	237	247

Дані за бюджетні роки	2021	2022	2023	2024	2025	2026
Обсяг субвенції (тис. грн)	89 899,9	90 652,2	73 644,7	87 642,6	87 560,7	97 321,5
Субвенція на учня (грн)	24 160	23 552	19 842	23 751	24 658	28 144

Зміна за роками	2021/22	2022/23	2023/24	2024/25	2025/26
Учні (%)	3,4%	-3,6%	-0,6%	-3,8%	-2,6%
Субвенція (%)	0,8%	-18,8%	19,0%	-0,1%	11,1%
Субвенція на учня (%)	-2,5%	-15,8%	19,7%	3,8%	14,1%
ФНК	0,04	-0,05	1,35	-0,42	-0,21

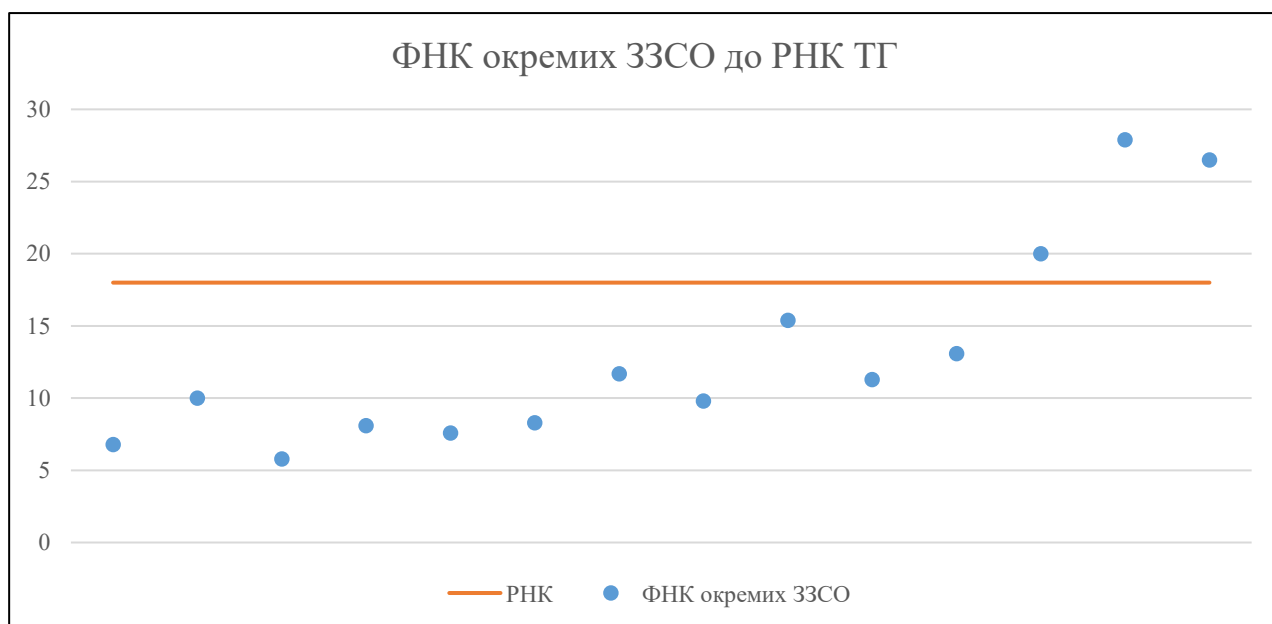


Мережа ЗЗСО Яготинської міської територіальної громади

	ЗЗСО		Учні		ФНК
Звичайний ЗЗСО	11	78,6%	3 262	94,3%	19,1
Опорний ЗЗСО					
Філія ЗЗСО	3	21,4%	196	5,7%	10,3
Загалом	14	100,0%	3 458	100,0%	17,5

	ЗЗСО		Учні		ФНК
ЗЗСО крім спеціальних та НРЦ					
ЗЗСО з ФНК більш ніж 19 (РНК + 1)	3	21,4%	2 547	73,7%	25,7
ЗЗСО з ФНК від 17 до 19					
ЗЗСО з ФНК менш ніж 17 (РНК - 1)	11	78,6%	911	26,3%	10,0
ЗЗСО без класів					
Загалом (крім спеціальних та НРЦ)	14	100,0%	3 458	100,0%	17,5

	ЗЗСО		Учні		ФНК
Менше 20 учнів					
Від 20 до 50 учнів	1	7,1%	27	0,8%	6,8
Від 50 до 100 учнів	5	35,7%	295	8,5%	7,8
Від 100 до 200 учнів	5	35,7%	589	17,0%	12,0
Від 200 до 300 учнів					
Від 300 до 400 учнів					
Від 400 до 600 учнів	1	7,1%	400	11,6%	20,0
Від 600 до 800 учнів					
Від 800 до 1000 учнів					
Від 1000 до 1500 учнів	2	14,3%	2 147	62,1%	27,2
Більше 1500 учнів					
Загалом	14	100,0%	3 458	100,0%	17,5



На графіку ЗЗСО упорядковані за збільшенням наповнюваності

Перелік закладів загальної середньої освіти Яготинської міської територіальної громади
РНК = 18, ФНК = 17,54

↑	ЗЗСО з ФНК більш ніж 19 (РНК + 1)
↔	ЗЗСО з ФНК від 17 до 19
↓	ЗЗСО з ФНК менш ніж 17 (РНК - 1)
—	ЗЗСО без класів

№ з/п	ID в АІКОМ	Назва ЗЗСО	Факт. ступ.	Статус	ID в АІКОМ опорного ЗЗСО	Кіл-ть учнів	з них за індивід. формою	Кіл-ть класів	ФНК		Включено до розрахунку субвенції
1	21494	ОЗО Яготинський ЛПШГ №2	I-III	Опорна		1006	42	36	27,9	↑	Так
2	21495	ОЗ Яготинський ЛПШГ № 3	I-III	Опорна		1141	60	43	26,5	↑	Так
3	21493	ОЗ Яготинський ЛПШГ № 1	I-III	Опорна		400	25	20	20	↑	Так
4	21498	філія Панфільська ГПШД	I-II	Філія	21494	108	3	7	15,4	↓	Так
5	21484	Капустинський ЛДПШГ	I-III			144		11	13,1	↓	Так
6	21487	Ничипорівська ГДПШ	I-II			105	6	9	11,7	↓	Так
7	21483	ОЗОНЗ "Жоравський НВК "ЗОШ I-III ст.-ДНЗ (ясла-сад)	I-III	Опорна		124	4	11	11,3	↓	Так
8	21486	Лозовоярівська гімназія	II			50		5	10	↓	Так
9	21481	Богданівський ЛДПШГ	I-III			108		11	9,8	↓	Так
10	21490	Супоївська ГДПШ	I-II			75	4	9	8,3	↓	Так
11	21485	Лемешівська ГДПШ	I-II			57	3	7	8,1	↓	Так
12	21489	Філія Сулімівська ГПШД	I-II	Філія	21493	61		8	7,6	↓	Так
13	21500	філія Червонівська ПШД	I	Філія	21483	27		4	6,8	↓	Так
14	21492	Черняхівська ГДПШ	I-II			52	1	9	5,8	↓	Так