



ІНФОРМАЦІЙНА ДОВІДКА ЩОДО РОЗРАХУНКУ ОБСЯГУ ОСВІТНЬОЇ СУБВЕНЦІЇ НА 2026 РІК

ГРЕБІНКІВСЬКА ТГ

Базова інформація про засновника:

Засновник	Гребінківська селищна територіальна громада		
Код бюджету	1054000000		
Область	Київська	Фактична наповнюваність класів	17,17
Тип	Селищна ТГ	Розрахункова наповнюваність класів	18,0

Для цілей розрахунку освітньої субвенції громада не вважається прифронтовою.

З цієї причини тимчасова РНК (ТРНК) на 2026 рік визначається як РНК з буфером.

Це означає, що фактична наповнюваність класів (ФНК) порівнюється із замороженою РНК 2025 бюджетного року (ЗРНК).

Якщо значення ЗРНК близьке до ФНК (різниця не більше 1), ТРНК дорівнює ЗРНК.

Якщо ФНК набагато менше ЗРНК, ТРНК стає ЗРНК-1 (нижній буфер), у протилежному випадку стає ЗРНК+1 (верхній буфер).

Таким чином, ТРНК завжди знаходиться поруч з ЗРНК, за винятком того, що ТРНК не може бути менше 10 або більше 27,5.

Для Гребінківської громади ЗРНК дорівнювала 18; ФНК після округлення до половини цілого дорівнює 17.

Допустимі значення ТРНК знаходяться в інтервалі (ЗРНК-1;ЗРНК+1) = (17;19).

Оскільки ФНК в межах допустимого інтервалу, ТРНК отримує значення ЗРНК = 18.

Підсумки розподілу субвенції на 2026 рік:

	К-ть учнів (факт)	К-ть класів (факт)	Сума (тис. грн)	На учня (грн)	На клас (грн)
Учні комунальних ЗЗСО, з них у гірських населених пунктах	1 339	78	48 183,5	35 985	617 737
у тому числі поділ класів на групи			665,6		
Українознавчий компонент					
Індивідуальні учні - екстернат					
Індивідуальні учні - сімейна форма	40		661,6	16 540	
Індивідуальні учні - ТОТ					
Учні спеціальних ЗЗСО (класів) з них у гірських населених пунктах					
у тому числі поділ класів на групи					
Учні НРЦ, з них у гірських населених пунктах					
Учні класів з вечірньою формою					
Вихованці пансіонів					
Вихованці спеціальних пансіонів					
Вихованці НРЦ					
Асистенти в інклюзивних класах		28	7 669,1		273 896
Учні ЗПО					
Гребінківська ТГ	1 379	78	56 514,2		

Освітня субвенція, розрахована на весь бюджетний 2026 рік (не є остаточною, оскільки заплановано перерахунок її обсягів на вересень-грудень 2026 року), тис. грн:	56 514,2
Освітня субвенція, виділена на 8 місяців бюджетного 2026 року (68,6%), тис. грн:	38 768,7

Детальний розрахунок обсягу освітньої субвенції для Гребінківської селищної територіальної громади

Коефіцієнти, що застосовуються для даної АТО:

Розрахункова наповнюваність класів	18,0
Коефіцієнт Кіпп для денних ЗЗСО	0,430
Розподіл на одного учня для педагогічних працівників, які не проводять уроки (денні ЗЗСО), грн	6 247
Коефіцієнт Кіпп для вечірніх шкіл	0,430
Розподіл на одного учня, для педагогічних працівників, які не проводять уроки (вечірні школи), грн	6 247
Коефіцієнт поділу класів на групи при вивченні окремих предметів для учнів групи I	1,017
Коефіцієнт поділу класів на групи при вивченні окремих предметів для учнів групи II	1,047
Коефіцієнт скорочення	1,00

Коефіцієнти, що застосовуються для всіх АТО:

Норматив бюджетної забезпеченості (грн)	14 527,5
Річна заробітна плата вчителів з нарахуваннями (тис. грн)	312,7
Річна заробітна плата асистентів вчителів з нарахуваннями (тис. грн)	273,9
Річна заробітна плата керівників ІРЦ з нарахуваннями (тис. грн)	401,4
Річна заробітна плата педпрацівників ІРЦ з нарахуваннями (тис. грн)	349,6
Розрахункова наповнюваність спеціальних класів (також приватних НРЦ)	9,0
Розрахункова наповнюваність класів НРЦ	6,0

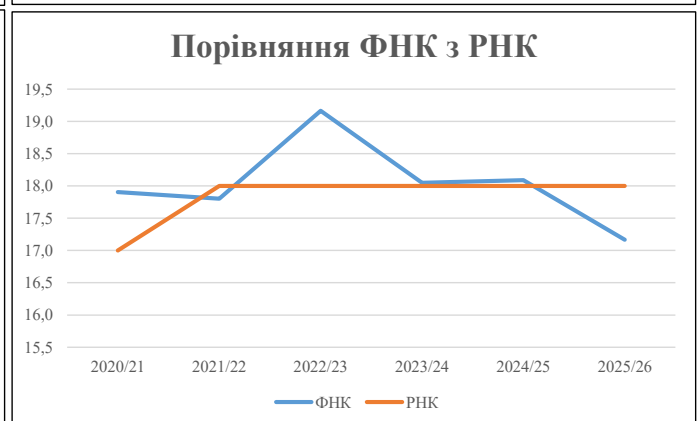
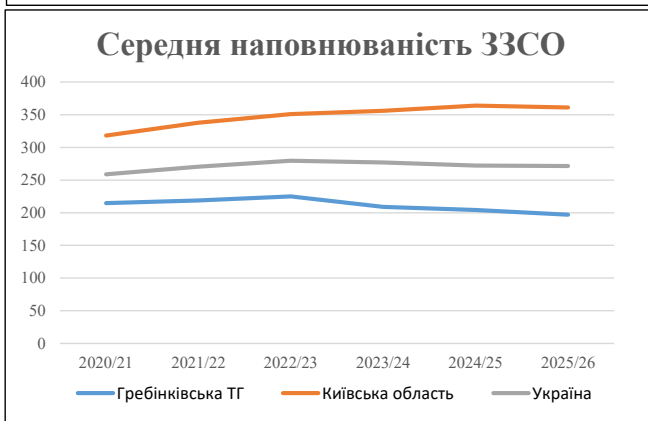
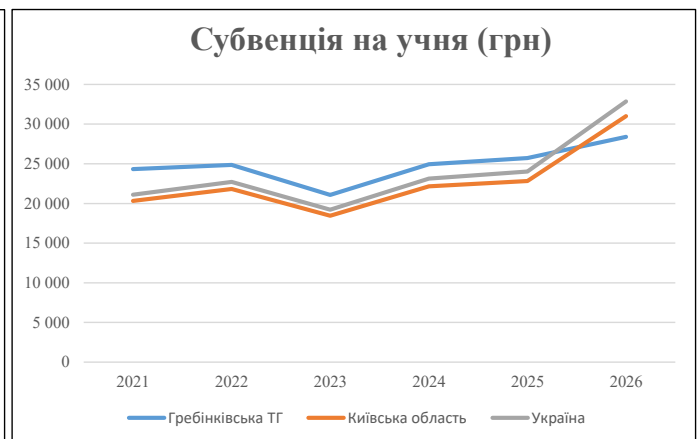
Рівень освіти	Учні	З них учні гірських шкіл			Класи	Розрахункова наповнюваність класів (групи)		Кількість годин навчального плану	Кількість необхідних годин у тиждень	Кількість ставок	Зарплати вчителів, тис. грн	Розподіл на одного учня, для пед. працівників, які не проводять уроки, грн	Зарплата пед. персоналу, що не проводять уроки, тис. грн	Зарплата пед. гірську місцевість, без поділу на групи, тис. грн	Коефіцієнт поділу класів на групи	Кількість ставок вчителів для поділу класів на групи	Зарплати персоналу, що проводить уроки у групах при поділі класів, тис. грн	Зарплата пед. персоналу разом (без надбавки за гірську місцевість), тис. грн	Відсоток учнів гірських шкіл	Надбавка для гірської місцевості	Зарплата всього пед. персоналу разом, тис. грн	
		гр. 1	гр. 2	гр. 3		гр. 4	гр. 5															гр. 6
Як розраховано	Факт	Факт	Факт	Постанова	гр. 1 / гр. 4	Постанова	гр. 5 * гр. 6	гр. 7 / 18	гр. 8 * 14527,51	Постанова	гр. 1 * гр. 10 / 1000	гр. 9 + гр. 11	Постанова	гр. 8 * гр. 13	гр. 14 * 14527,51	гр. 12 + гр. 15	гр. 2 / гр. 1	0,25 * гр. 16 * гр. 17	гр. 16 + гр. 18			
Загальні ЗЗСО																						
Початкова (1-4)	478		32	18,0	27	23	621	34,5	10 787	6 247	2 986	13 773										
Базова (5-9)	680	0	38	18,0	38	32,7	1 243	69,0	21 584	6 247	4 248	25 832	0,017	2,13		666	48 183					48 183
Старша (10-11)	181		8	18,0	11	35,5	391	21,7	6 783	6 247	1 131	7 914										
Українознавчий компонент																						
Початкова (1-4)	0		0	18,0	0	6	0	0,0	0	6 247	0	0										
Базова (5-9)	0	0	0	18,0	0	8	0	0,0	0	6 247	0	0	0,017	0,00		0	0					0
Старша (10-11)	0		0	18,0	0	14	0	0,0	0	6 247	0	0										
Індивідуальна освіта																						
Екстернат (1-4)	0								0													0
Екстернат (5-9)	0	0							0													0
Екстернат (10-12)	0								0													0
Сімейна форма (1-4)	10								131													662
Сімейна форма (5-9)	23	0							421													662
Сімейна форма (10-12)	7								110													662
TOT (1-4)	0								0													0
TOT (5-9)	0	0							0													0
TOT (10-12)	0								0													0
Спеціальна освіта																						
Початкова (1-4)	0		0	9	0	36																0
Базова (5-9)	0	0	0	9	0	36							0,047	0,00		0	0					0
Старша (10-11)	0		0	9	0	36																0
Навчально-реабілітаційні центри																						
Початкова (1-4)	0		0	6	0	36				6 247												0
Базова (5-9)	0	0	0	6	0	36				6 247			0,047	0,00		0	0					0
Старша (10-11)	0		0	6	0	36				6 247												0
Учні, які проживають в пансіонах (кількість ставок = кількість груп * 2)																						
Загальні пансіони	0	0		20	0																	0
Спеціальні пансіони	0	0		9	0																	0
НРЦ	0	0		6	0																	0
Інклюзивні класи (кількість ставок = кількість класів * 1; обсяг субвенції = кількість ставок * 273,9), в колонках А і Б - кількість всіх і гірських інклюзивних класів після агрегації, у колонці Н - відсоток гірських інклюзивних класів																						
Інклюзія	28	0		28				28,0	7 669			7 669										7 669
Вечірня освіта																						
Вечірні школи	0	0	0	16		23																0
Заклади професійної освіти																						
ЗПО	0	0	0	26																		0
Разом	1 379		78		76		2 254	153,2	47 484		8 365	55 187										56 514,2

Історичні дані щодо учнів комунальних ЗЗСО Гребінківської селищної територіальної громади

Фактичні значення за навчальні роки	2020/21	2021/22	2022/23	2023/24	2024/25	2025/26
Кількість учнів ЗЗСО	1 504	1 531	1 350	1 462	1 429	1 379
ФНК	17,9	17,8	19,2	18,0	18,1	17,2
РНК	17,0	18,0	18,0	18,0	18,0	18,0
Кількість ЗЗСО	7	7	6	7	7	7
Середня наповнюваність ЗЗСО	215	219	225	209	204	197

Дані за бюджетні роки	2021	2022	2023	2024	2025	2026
Обсяг субвенції (тис. грн)	36 579,0	38 041,6	28 448,8	36 444,9	36 770,7	39 153,4
Субвенція на учня (грн)	24 321	24 848	21 073	24 928	25 732	28 393

Зміна за роками		2021/22	2022/23	2023/24	2024/25	2025/26
Учні (%)		1,8%	-11,8%	8,3%	-2,3%	-3,5%
Субвенція (%)		4,0%	-25,2%	28,1%	0,9%	6,5%
Субвенція на учня (%)		2,2%	-15,2%	18,3%	3,2%	10,3%
ФНК		-0,10	1,36	-1,12	0,04	-0,92

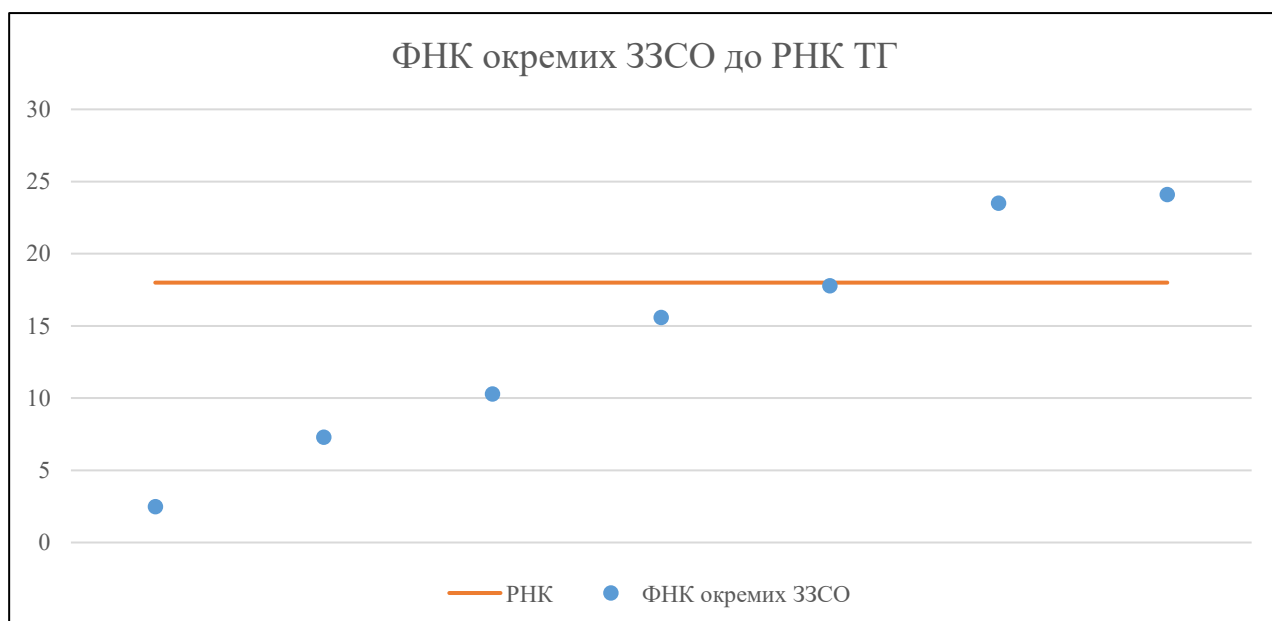


Мережа ЗЗСО Гребінківської селищної територіальної громади

	ЗЗСО		Учні		ФНК
Звичайний ЗЗСО	6	85,7%	1 369	99,3%	18,5
Опорний ЗЗСО					
Філія ЗЗСО	1	14,3%	10	0,7%	2,5
Загалом	7	100,0%	1 379	100,0%	17,2

	ЗЗСО		Учні		ФНК
ЗЗСО крім спеціальних та НРЦ					
ЗЗСО з ФНК більш ніж 19 (РНК + 1)	2	28,6%	910	66,0%	23,9
ЗЗСО з ФНК від 17 до 19	1	14,3%	160	11,6%	17,8
ЗЗСО з ФНК менш ніж 17 (РНК - 1)	4	57,1%	309	22,4%	10,0
ЗЗСО без класів					
Загалом (крім спеціальних та НРЦ)	7	100,0%	1 379	100,0%	17,2

	ЗЗСО		Учні		ФНК
Менше 20 учнів	1	14,3%	10	0,7%	2,5
Від 20 до 50 учнів					
Від 50 до 100 учнів	2	28,6%	159	11,5%	8,8
Від 100 до 200 учнів	3	42,9%	488	35,4%	18,8
Від 200 до 300 учнів					
Від 300 до 400 учнів					
Від 400 до 600 учнів					
Від 600 до 800 учнів	1	14,3%	722	52,4%	24,1
Від 800 до 1000 учнів					
Від 1000 до 1500 учнів					
Більше 1500 учнів					
Загалом	7	100,0%	1 379	100,0%	17,2



На графіку ЗЗСО упорядковані за збільшенням наповнюваності

**Перелік закладів загальної середньої освіти Гребінківської селищної територіальної громади
РНК = 18, ФНК = 17,17**

↑	ЗЗСО з ФНК більш ніж 19 (РНК + 1)
↔	ЗЗСО з ФНК від 17 до 19
↓	ЗЗСО з ФНК менш ніж 17 (РНК - 1)
—	ЗЗСО без класів

№ з/п	ID в АІКОМ	Назва ЗЗСО	Факт. ступ.	Статус	ID в АІКОМ опорного ЗЗСО	Кіл-ть учнів	з них за індивід. формою	Кіл-ть класів	ФНК		Включено до розрахунку субвенції
1	21692	ОЗО "Гребінківська ГПшД"	I-II	Опорна		722	21	30	24,1	↑	Так
2	21687	Гребінківський академічний ЛГ	III			188	8	8	23,5	↑	Так
3	21709	Саливонківська ГПш	I-II			160	11	9	17,8	↔	Так
4	21694	Дослідницька ГПш	I-II			140	4	9	15,6	↓	Так
5	21700	Ксаверівська ГПш	I-II			93	1	9	10,3	↓	Так
6	21702	Лосятинська ГПш	I-II			66	1	9	7,3	↓	Так
7	21690	Вільшансько - Новоселицька філія	I	Філія	21692	10		4	2,5	↓	Так