



ІНФОРМАЦІЙНА ДОВІДКА ЩОДО РОЗРАХУНКУ ОБСЯГУ ОСВІТНЬОЇ СУБВЕНЦІЇ НА 2026 РІК

ГОСТОМЕЛЬСЬКА ТГ

Базова інформація про засновника:

Засновник	Гостомельська селищна територіальна громада		
Код бюджету	1053900000		
Область	Київська	Фактична наповнюваність класів	18,43
Тип	Селищна ТГ	Розрахункова наповнюваність класів	21,5

Для цілей розрахунку освітньої субвенції громада не вважається прифронтовою.

З цієї причини тимчасова РНК (ТРНК) на 2026 рік визначається як РНК з буфером.

Це означає, що фактична наповнюваність класів (ФНК) порівнюється із замороженою РНК 2025 бюджетного року (ЗРНК).

Якщо значення ЗРНК близьке до ФНК (різниця не більше 1), ТРНК дорівнює ЗРНК.

Якщо ФНК набагато менше ЗРНК, ТРНК стає ЗРНК-1 (нижній буфер), у протилежному випадку стає ЗРНК+1 (верхній буфер).

Таким чином, ТРНК завжди знаходиться поруч з ЗРНК, за винятком того, що ТРНК не може бути менше 10 або більше 27,5.

Для Гостомельської громади ЗРНК дорівнювала 22,5; ФНК після округлення до половини цілого дорівнює 18,5.

Допустимі значення ТРНК знаходяться в інтервалі (ЗРНК-1;ЗРНК+1) = (21,5;23,5).

Оскільки ФНК менше 21,5, ТРНК отримує значення нижнього буфера ЗРНК-1 = 21,5.

Підсумки розподілу субвенції на 2026 рік:

	К-ть учнів (факт)	К-ть класів (факт)	Сума (тис. грн)	На учня (грн)	На клас (грн)
Учні комунальних ЗЗСО, з них у гірських населених пунктах	1 990	108	60 938,4	30 622	564 244
у тому числі поділ класів на групи			3 585,9		
Українознавчий компонент					
Індивідуальні учні - екстернат	92		1 571,6	17 082	
Індивідуальні учні - сімейна форма	194		3 127,5	16 121	
Індивідуальні учні - ТОТ					
Учні спеціальних ЗЗСО (класів) з них у гірських населених пунктах					
у тому числі поділ класів на групи					
Учні НРЦ, з них у гірських населених пунктах					
Учні класів з вечірньою формою					
Вихованці пансіонів					
Вихованці спеціальних пансіонів					
Вихованці НРЦ					
Асистенти в інклюзивних класах		14	3 834,5		273 896
Учні ЗПО					
Гостомельська ТГ	2 276	108	69 472,0		

Освітня субвенція, розрахована на весь бюджетний 2026 рік (не є остаточною, оскільки заплановано перерахунок її обсягів на вересень-грудень 2026 року), тис. грн:	69 472,0
Освітня субвенція, виділена на 8 місяців бюджетного 2026 року (68,6%), тис. грн:	47 657,8

Детальний розрахунок обсягу освітньої субвенції для Гостомельської селищної територіальної громади

Коефіцієнти, що застосовуються для даної АТО:

Розрахункова наповнюваність класів	21,5
Коефіцієнт Кіпп для денних ЗЗСО	0,330
Розподіл на одного учня для педагогічних працівників, які не проводять уроки (денні ЗЗСО), грн	4 794
Коефіцієнт Кіпп для вечірніх шкіл	0,330
Розподіл на одного учня, для педагогічних працівників, які не проводять уроки (вечірні школи), грн	4 794
Коефіцієнт поділу класів на групи при вивченні окремих предметів для учнів групи I	1,075
Коефіцієнт поділу класів на групи при вивченні окремих предметів для учнів групи II	1,047
Коефіцієнт скорочення	1,00

Коефіцієнти, що застосовуються для всіх АТО:

Норматив бюджетної забезпеченості (грн)	14 527,5
Річна заробітна плата вчителів з нарахуваннями (тис. грн)	312,7
Річна заробітна плата асистентів вчителів з нарахуваннями (тис. грн)	273,9
Річна заробітна плата керівників ІРЦ з нарахуваннями (тис. грн)	401,4
Річна заробітна плата педпрацівників ІРЦ з нарахуваннями (тис. грн)	349,6
Розрахункова наповнюваність спеціальних класів (також приватних НРЦ)	9,0
Розрахункова наповнюваність класів НРЦ	6,0

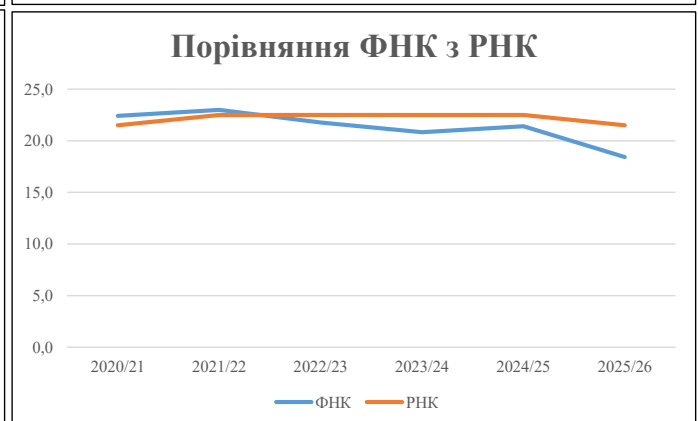
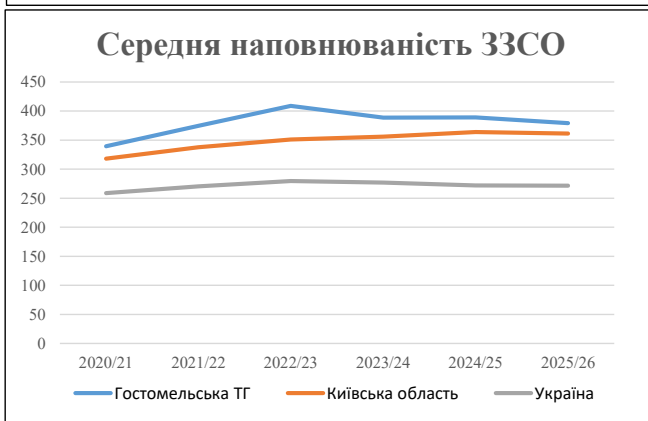
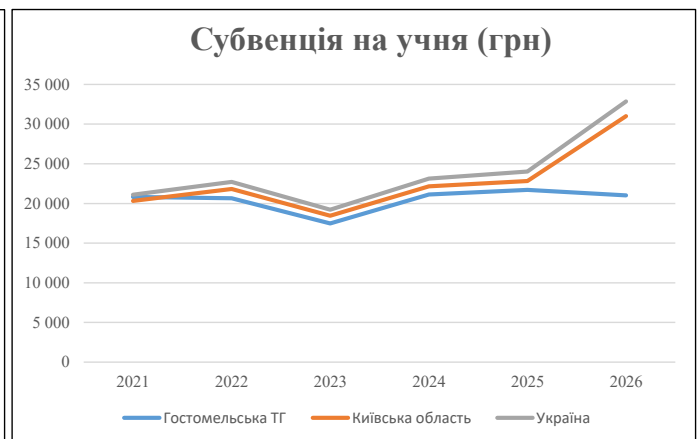
Рівень освіти	Учні	З них учні гірських шкіл			Класи	Розрахункова наповнюваність класу (групи)	Розрахункова к-ть класів (групи)	К-ть годин навчального плану	К-ть необхідних годин у тиждень	К-ть ставок	Зарплати вчителів, тис. грн	Розподіл на одного учня, для пед. працівників, які не проводять уроки, грн	Зарплата пед. персоналу, що не проводить уроки, тис. грн	Зарплата пед. гірську місцевість, без поділу на групи, тис. грн	Коефіцієнт поділу класів на групи	К-ть ставок вчителів для поділу класів на групи	Зарплати персоналу, що проводить уроки у групах при події класів, тис. грн	Зарплата пед. персоналу разом (без надбавки за гірську місцевість), тис. грн	Відсоток учнів гірських шкіл	Надбавка для гірської місцевості	Зарплата всього пед. персоналу разом, тис. грн
		гр. 1	гр. 2	гр. 3																	
Назва колонки	Факт	Факт	Факт	Постанова	гр. 1 / гр. 4	Постанова	гр. 5 * гр. 6	гр. 7 / 18	гр. 8 * 14527,51	Постанова	гр. 1 * гр. 10 /1000	гр. 9 + гр. 11	Постанова	гр. 8 * гр. 13	гр. 14 * 14527,51	гр. 12 + гр. 15	гр. 2 / гр. 1	0,25 * гр. 16 * гр. 17	гр. 16 + гр. 18		
Загальні ЗЗСО																					
Початкова (1-4)	773			45	21,5	36	23	828	46,0	14 382	4 794	3 706	18 088								
Базова (5-9)	1 020	0		51	21,5	48	32,7	1 570	87,2	27 264	4 794	4 890	32 154	0,075	11,47	3 586	60 938				60 938
Старша (10-11)	197			12	21,5	10	35,5	355	19,7	6 166	4 794	944	7 111								
Українознавчий компонент																					
Початкова (1-4)	0		0	21,5	0	6	0	0,0	0	4 794	0	0									
Базова (5-9)	0	0	0	21,5	0	8	0	0,0	0	4 794	0	0	0,075	0,00	0	0					0
Старша (10-11)	0		0	21,5	0	14	0	0,0	0	4 794	0	0									
Індивідуальна освіта																					
Екстернат (1-4)	13									170											
Екстернат (5-9)	62	0								1 135								1 572			1 572
Екстернат (10-12)	17									267											
Сімейна форма (1-4)	49									641											
Сімейна форма (5-9)	81	0								1 483								3 127			3 127
Сімейна форма (10-12)	64									1 004											
TOT (1-4)	0									0											
TOT (5-9)	0	0								0								0			0
TOT (10-12)	0									0											
Спеціальна освіта																					
Початкова (1-4)	0		0	9	0	36															
Базова (5-9)	0	0	0	9	0	36								0,047	0,00	0	0				0
Старша (10-11)	0		0	9	0	36															
Навчально-реабілітаційні центри																					
Початкова (1-4)	0		0	6	0	36				4 794											
Базова (5-9)	0	0	0	6	0	36				4 794				0,047	0,00	0	0				0
Старша (10-11)	0		0	6	0	36				4 794											
Учні, які проживають в пансіонах (кількість ставок = кількість груп * 2)																					
Загальні пансіони	0	0		20	0																0
Спеціальні пансіони	0	0		9	0																0
НРЦ	0	0		6	0																0
Інклюзивні класи (кількість ставок = кількість класів * 1; обсяг субвенції = кількість ставок * 273,9), в колонках А і Б - кількість всіх і гірських інклюзивних класів після агрегації, у колонці Н - відсоток гірських інклюзивних класів																					
Інклюзія	14	0		14					14,0	3 835			3 835								3 835
Вечірня освіта																					
Вечірні школи	0	0	0	16		23															0
Заклади професійної освіти																					
ЗПО	0	0	0	26																	0
Разом	2 276		108		94		2 753	166,9	56 346		9 540	61 187									69 472,0

Історичні дані щодо учнів комунальних ЗЗСО Гостомельської селищної територіальної громади

Фактичні значення за навчальні роки	2020/21	2021/22	2022/23	2023/24	2024/25	2025/26
Кількість учнів ЗЗСО	2 376	2 621	2 454	2 332	2 334	2 276
ФНК	22,4	23,0	21,8	20,8	21,4	18,4
РНК	21,5	22,5	22,5	22,5	22,5	21,5
Кількість ЗЗСО	7	7	6	6	6	6
Середня наповнюваність ЗЗСО	339	374	409	389	389	379

Дані за бюджетні роки	2021	2022	2023	2024	2025	2026
Обсяг субвенції (тис. грн)	49 486,9	54 153,5	42 885,2	49 239,0	50 674,5	47 812,2
Субвенція на учня (грн)	20 828	20 661	17 479	21 114	21 711	21 007

Зміна за роками		2021/22	2022/23	2023/24	2024/25	2025/26
Учні (%)		10,3%	-6,4%	-5,0%	0,1%	-2,5%
Субвенція (%)		9,4%	-20,8%	14,8%	2,9%	-5,6%
Субвенція на учня (%)		-0,8%	-15,4%	20,8%	2,8%	-3,2%
ФНК		0,58	-1,22	-0,95	0,59	-2,99

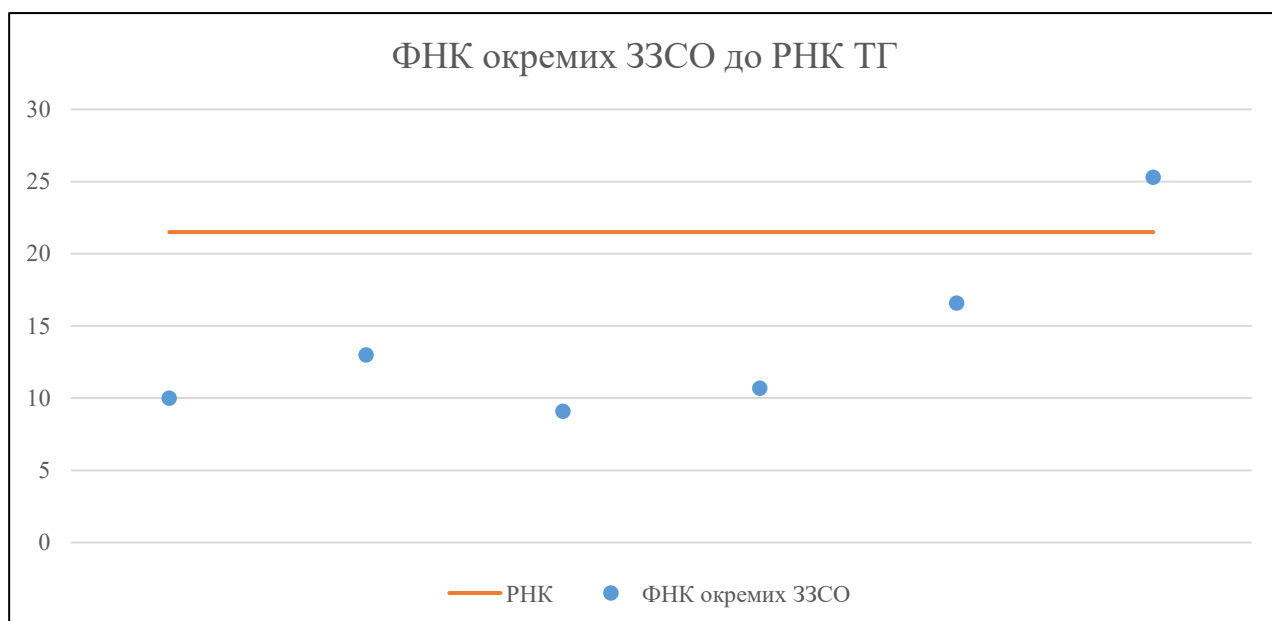


Мережа ЗЗСО Гостомельської селищної територіальної громади

	ЗЗСО		Учні		ФНК
	кількість	відсоток	кількість	відсоток	кількість
Звичайний ЗЗСО	5	83,3%	2 266	99,6%	21,2
Опорний ЗЗСО					
Філія ЗЗСО	1	16,7%	10	0,4%	10,0
Загалом	6	100,0%	2 276	100,0%	18,4

	ЗЗСО		Учні		ФНК
	кількість	відсоток	кількість	відсоток	кількість
ЗЗСО крім спеціальних та НРЦ					
ЗЗСО з ФНК більш ніж 22,5 (РНК + 1)	1	16,7%	1 844	81,0%	25,3
ЗЗСО з ФНК від 20,5 до 22,5					
ЗЗСО з ФНК менш ніж 20,5 (РНК - 1)	5	83,3%	432	19,0%	12,3
ЗЗСО без класів					
Загалом (крім спеціальних та НРЦ)	6	100,0%	2 276	100,0%	18,4

	ЗЗСО		Учні		ФНК
	кількість	відсоток	кількість	відсоток	кількість
Менше 20 учнів	1	16,7%	10	0,4%	10,0
Від 20 до 50 учнів					
Від 50 до 100 учнів	2	33,3%	138	6,1%	10,6
Від 100 до 200 учнів	2	33,3%	284	12,5%	13,5
Від 200 до 300 учнів					
Від 300 до 400 учнів					
Від 400 до 600 учнів					
Від 600 до 800 учнів					
Від 800 до 1000 учнів					
Від 1000 до 1500 учнів					
Більше 1500 учнів	1	16,7%	1 844	81,0%	25,3
Загалом	6	100,0%	2 276	100,0%	18,4



На графіку ЗЗСО упорядковані за збільшенням наповнюваності

**Перелік закладів загальної середньої освіти Гостомельської селищної територіальної громади
РНК = 21,5, ФНК = 18,43**

↑	ЗЗСО з ФНК більш ніж 22,5 (РНК + 1)
↔	ЗЗСО з ФНК від 20,5 до 22,5
↓	ЗЗСО з ФНК менш ніж 20,5 (РНК - 1)
—	ЗЗСО без класів

№ з/п	ID в АІКОМ	Назва ЗЗСО	Факт. ступ.	Статус	ID в АІКОМ опорного ЗЗСО	Кіл-ть учнів	з них за індивід. формою	Кіл-ть класів	ФНК		Включено до розрахунку субвенції
1	21806	Ліцей №1, опорний заклад	I-III	Опорна		1844	207	73	25,3	↑	Так
2	21807	Ліцей № 2 I-III ступенів	I-III			166	57	10	16,6	↓	Так
3	21808	Початкова школа № 1	I			65	4	5	13	↓	Так
4	22218	Ліцей №3 I-III ступенів	I-III			118	12	11	10,7	↓	Так
5	21809	Початкова школа , філія	I	Філія	21806	10		1	10	↓	Так
6	21622	Гімназія №1	I-II			73	15	8	9,1	↓	Так