



## ІНФОРМАЦІЙНА ДОВІДКА ЩОДО РОЗРАХУНКУ ОБСЯГУ ОСВІТНЬОЇ СУБВЕНЦІЇ НА 2026 РІК

### ГЛЕВАХІВСЬКА ТГ

#### Базова інформація про засновника:

Засновник	Глевахівська селищна територіальна громада		
Код бюджету	1051900000		
Область	Київська	Фактична наповнюваність класів	23,20
Тип	Селищна ТГ	Розрахункова наповнюваність класів	22,5

Для цілей розрахунку освітньої субвенції громада не вважається прифронтовою.

З цієї причини тимчасова РНК (ТРНК) на 2026 рік визначається як РНК з буфером.

Це означає, що фактична наповнюваність класів (ФНК) порівнюється із замороженою РНК 2025 бюджетного року (ЗРНК).

Якщо значення ЗРНК близьке до ФНК (різниця не більше 1), ТРНК дорівнює ЗРНК.

Якщо ФНК набагато менше ЗРНК, ТРНК стає ЗРНК-1 (нижній буфер), у протилежному випадку стає ЗРНК+1 (верхній буфер).

Таким чином, ТРНК завжди знаходиться поруч з ЗРНК, за винятком того, що ТРНК не може бути менше 10 або більше 27,5.

Для Глевахівської громади ЗРНК дорівнювала 21,5; ФНК після округлення до половини цілого дорівнює 23.

Допустимі значення ТРНК знаходяться в інтервалі (ЗРНК-1;ЗРНК+1) = (20,5;22,5).

Оскільки ФНК більше 22,5, ТРНК отримує значення верхнього буфера ЗРНК+1 = 22,5.

#### Підсумки розподілу субвенції на 2026 рік:

	К-ть учнів (факт)	К-ть класів (факт)	Сума (тис. грн)	На учня (грн)	На клас (грн)
Учні комунальних ЗЗСО,	2 274	98	67 459,9	29 666	688 366
з них у гірських населених пунктах					
у тому числі поділ класів на групи			5 141,6		
Українознавчий компонент					
Індивідуальні учні - екстернат					
Індивідуальні учні - сімейна форма	121		2 110,3	17 440	
Індивідуальні учні - ТОТ					
Учні спеціальних ЗЗСО (класів)					
з них у гірських населених пунктах					
у тому числі поділ класів на групи					
Учні НРЦ,					
з них у гірських населених пунктах					
Учні класів з вечірньою формою					
Вихованці пансіонів					
Вихованці спеціальних пансіонів					
Вихованці НРЦ					
Асистенти в інклюзивних класах		24	6 573,5		273 896
Учні ЗПО					
<b>Глевахівська ТГ</b>	<b>2 395</b>	<b>98</b>	<b>76 143,6</b>		

Освітня субвенція, розрахована на весь бюджетний 2026 рік (не є остаточною, оскільки заплановано перерахунок її обсягів на вересень-грудень 2026 року), тис. грн:	<b>76 143,6</b>
Освітня субвенція, виділена на 8 місяців бюджетного 2026 року (68,6%), тис. грн:	<b>52 234,5</b>

**Детальний розрахунок обсягу освітньої субвенції для Глевахівської селищної територіальної громади**

**Коефіцієнти, що застосовуються для даної АТО:**

Розрахункова наповнюваність класів	22,5
Коефіцієнт Кіпп для денних ЗЗСО	0,330
Розподіл на одного учня для педагогічних працівників, які не проводять уроки (денні ЗЗСО), грн	4 794
Коефіцієнт Кіпп для вечірніх шкіл	0,330
Розподіл на одного учня, для педагогічних працівників, які не проводять уроки (вечірні школи), грн	4 794
Коефіцієнт поділу класів на групи при вивченні окремих предметів для учнів групи I	1,100
Коефіцієнт поділу класів на групи при вивченні окремих предметів для учнів групи II	1,047
Коефіцієнт скорочення	1,00

**Коефіцієнти, що застосовуються для всіх АТО:**

Норматив бюджетної забезпеченості (грн)	14 527,5
Річна заробітна плата вчителів з нарахуваннями (тис. грн)	312,7
Річна заробітна плата асистентів вчителів з нарахуваннями (тис. грн)	273,9
Річна заробітна плата керівників ІРЦ з нарахуваннями (тис. грн)	401,4
Річна заробітна плата педпрацівників ІРЦ з нарахуваннями (тис. грн)	349,6
Розрахункова наповнюваність спеціальних класів (також приватних НРЦ)	9,0
Розрахункова наповнюваність класів НРЦ	6,0

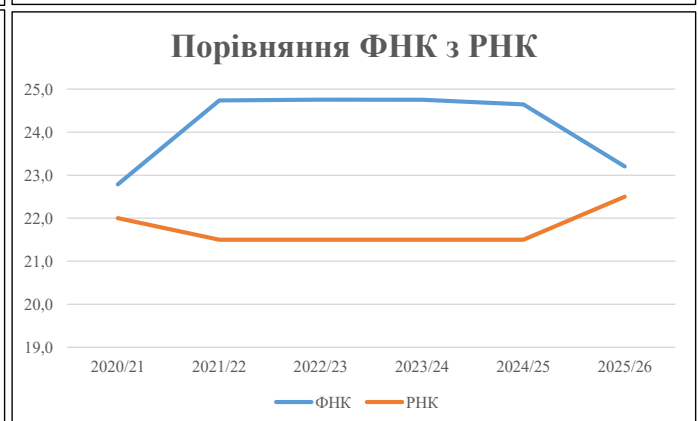
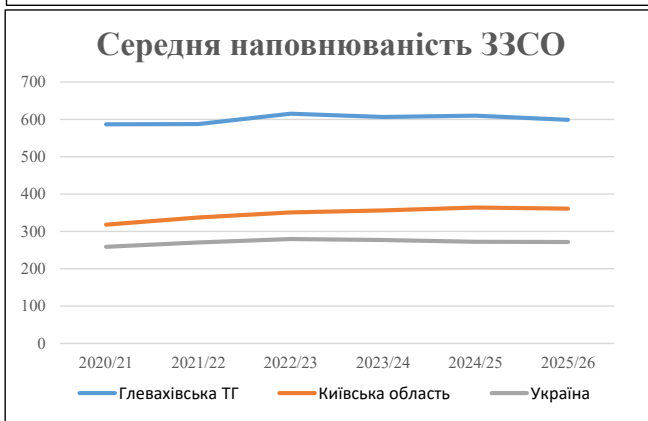
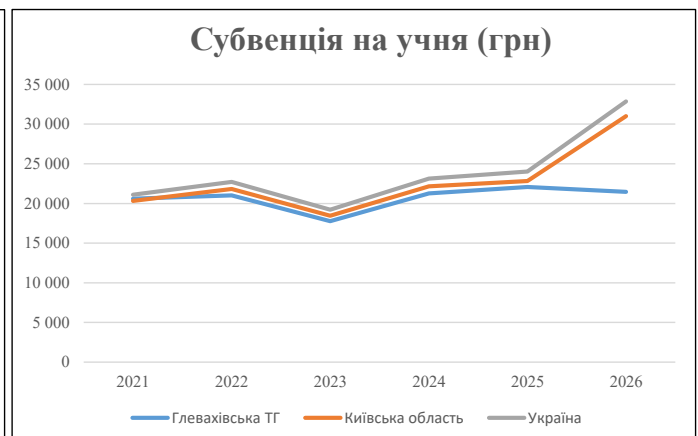
Рівень освіти	Учні	З них учні гірських шкіл			Класи	Розрахункова наповнюваність класу (групи)	Розрахункова к-ть класів (групи)	К-ть годин навчального плану	К-ть годин у тиждень	К-ть необхідних класів	К-ть ставок	Зарплати вчителів, тис. грн	Розподіл на одного учня, для пед. працівників, які не проводять уроки, грн	Зарплата пед. персоналу, що не проводить уроки, тис. грн	Зарплата пед. гірську місцевість, без поділу на групи, тис. грн	Коефіцієнт поділу класів на групи	К-ть ставок вчителів для поділу класів на групи	Зарплати персоналу, що проводить уроки у групах при події класів, тис. грн	Зарплата пед. персоналу разом (без надбавки за гірську місцевість), тис. грн	Відсоток учнів гірських шкіл	Надбавка для гірської місцевості	Зарплата всього пед. персоналу разом, тис. грн	
		гр. 1	гр. 2	гр. 3																			гр. 4
Як розраховано	Факт	Факт	Факт	Постанова	гр. 1 / гр. 4	Постанова	гр. 5 * гр. 6	гр. 7 / 18	гр. 8 * 14527,51	Постанова	гр. 1 * гр. 10 / 1000	гр. 9 + гр. 11	Постанова	гр. 8 * гр. 13	гр. 14 * 14527,51	гр. 12 + гр. 15	гр. 2 / гр. 1	0,25 * гр. 16 * гр. 17	гр. 16 + гр. 18				
<b>Загальні ЗЗСО</b>																							
Початкова (1-4)	902			39	22,5	41	23	943	52,4	16 380	4 794	4 324	20 704										
Базова (5-9)	1 192	0		50	22,5	53	32,7	1 733	96,3	30 104	4 794	5 715	35 818	0,100	16,45	5 142	67 460						67 460
Старша (10-11)	180			9	22,5	8	35,5	284	15,8	4 933	4 794	863	5 796										
<b>Українознавчий компонент</b>																							
Початкова (1-4)	0			0	22,5	0	6	0	0,0	0	4 794	0	0										
Базова (5-9)	0	0		0	22,5	0	8	0	0,0	0	4 794	0	0	0,100	0,00	0	0						0
Старша (10-11)	0			0	22,5	0	14	0	0,0	0	4 794	0	0										
<b>Індивідуальна освіта</b>																							
Екстернат (1-4)	0									0													0
Екстернат (5-9)	0	0								0													0
Екстернат (10-12)	0									0													0
Сімейна форма (1-4)	14									183													2 110
Сімейна форма (5-9)	95	0								1 739													2 110
Сімейна форма (10-12)	12									188													0
TOT (1-4)	0									0													0
TOT (5-9)	0	0								0													0
TOT (10-12)	0									0													0
<b>Спеціальна освіта</b>																							
Початкова (1-4)	0			0	9	0	36																0
Базова (5-9)	0	0		0	9	0	36							0,047	0,00	0	0						0
Старша (10-11)	0			0	9	0	36																0
<b>Навчально-реабілітаційні центри</b>																							
Початкова (1-4)	0			0	6	0	36				4 794												0
Базова (5-9)	0	0		0	6	0	36				4 794			0,047	0,00	0	0						0
Старша (10-11)	0			0	6	0	36				4 794												0
<b>Учні, які проживають в пансіонах (кількість ставок = кількість груп * 2)</b>																							
Загальні пансіони	0	0			20	0																	0
Спеціальні пансіони	0	0			9	0																	0
НРЦ	0	0			6	0																	0
<b>Інклюзивні класи (кількість ставок = кількість класів * 1; обсяг субвенції = кількість ставок * 273,9), в колонках А і Б - кількість всіх і гірських інклюзивних класів після агрегації, у колонці Н - відсоток гірських інклюзивних класів</b>																							
Інклюзія	24	0			24				24,0	6 574				6 574									6 574
<b>Вечірня освіта</b>																							
Вечірні школи	0	0		0	16		23																0
<b>Заклади професійної освіти</b>																							
ЗПО	0	0		0	26																		0
<b>Разом</b>	<b>2 395</b>		<b>98</b>		<b>102</b>		<b>2 960</b>	<b>188,5</b>	<b>60 100</b>		<b>10 902</b>	<b>68 892</b>											<b>76 143,6</b>

## Історичні дані щодо учнів комунальних ЗЗСО Глевахівської селищної територіальної громади

Фактичні значення за навчальні роки	2020/21	2021/22	2022/23	2023/24	2024/25	2025/26
Кількість учнів ЗЗСО	2 347	2 350	2 461	2 426	2 440	2 395
ФНК	22,8	24,7	24,8	24,8	24,6	23,2
РНК	22,0	21,5	21,5	21,5	21,5	22,5
Кількість ЗЗСО	4	4	4	4	4	4
Середня наповнюваність ЗЗСО	587	588	615	607	610	599

Дані за бюджетні роки	2021	2022	2023	2024	2025	2026
Обсяг субвенції (тис. грн)	48 337,6	49 397,7	43 714,0	51 615,0	53 863,8	51 416,5
Субвенція на учня (грн)	20 596	21 020	17 766	21 276	22 075	21 468

Зміна за роками	2021/22	2022/23	2023/24	2024/25	2025/26
Учні (%)	0,1%	4,7%	-1,4%	0,6%	-1,8%
Субвенція (%)	2,2%	-11,5%	18,1%	4,4%	-4,5%
Субвенція на учня (%)	2,1%	-15,5%	19,8%	3,8%	-2,7%
ФНК	1,95	0,02	0,00	-0,11	-1,44

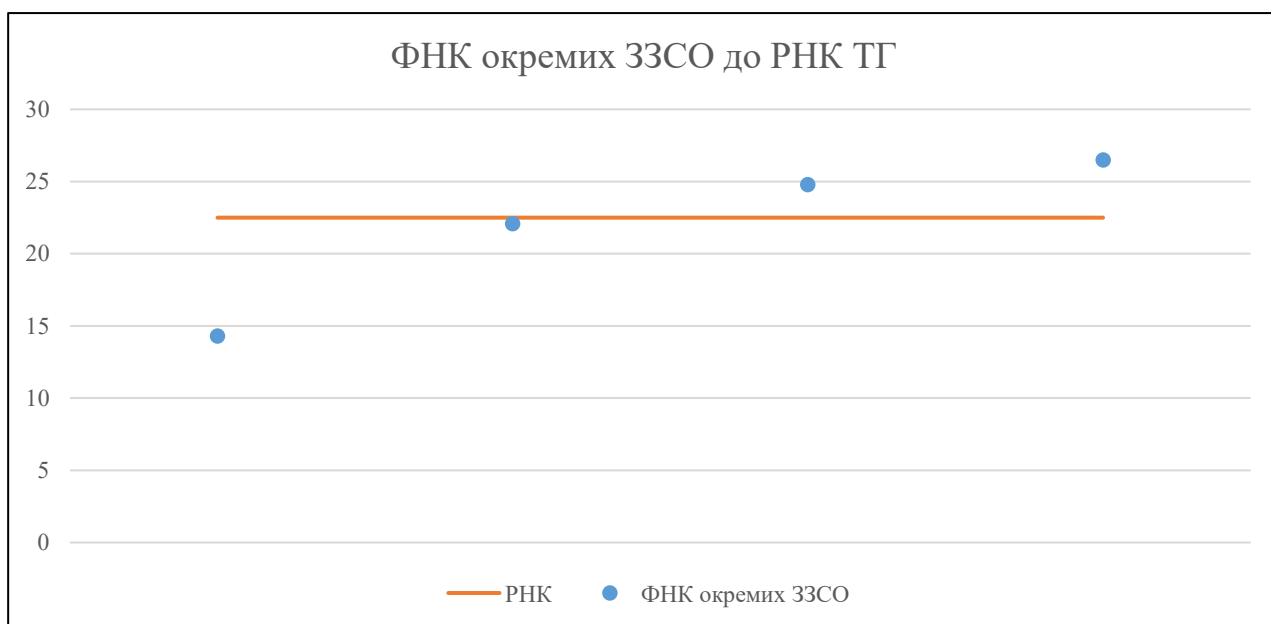


## Мережа ЗЗСО Глевахівської селищної територіальної громади

	ЗЗСО		Учні		ФНК
	кількість	відсоток	кількість	відсоток	середнє
Звичайний ЗЗСО	4	100,0%	2 395	100,0%	24,4
Опорний ЗЗСО					
Філія ЗЗСО					
Загалом	4	100,0%	2 395	100,0%	23,2

ЗЗСО крім спеціальних та НРЦ	ЗЗСО		Учні		ФНК
	кількість	відсоток	кількість	відсоток	середнє
ЗЗСО з ФНК більш ніж 23,5 (РНК + 1)	2	50,0%	2 067	86,3%	25,8
ЗЗСО з ФНК від 21,5 до 23,5	1	25,0%	199	8,3%	22,1
ЗЗСО з ФНК менш ніж 21,5 (РНК - 1)	1	25,0%	129	5,4%	14,3
ЗЗСО без класів					
Загалом (крім спеціальних та НРЦ)	4	100,0%	2 395	100,0%	23,2

	ЗЗСО		Учні		ФНК
	кількість	відсоток	кількість	відсоток	середнє
Менше 20 учнів					
Від 20 до 50 учнів					
Від 50 до 100 учнів					
Від 100 до 200 учнів	2	50,0%	328	13,7%	18,2
Від 200 до 300 учнів					
Від 300 до 400 учнів					
Від 400 до 600 учнів					
Від 600 до 800 учнів	1	25,0%	769	32,1%	24,8
Від 800 до 1000 учнів					
Від 1000 до 1500 учнів	1	25,0%	1 298	54,2%	26,5
Більше 1500 учнів					
Загалом	4	100,0%	2 395	100,0%	23,2



На графіку ЗЗСО упорядковані за збільшенням наповнюваності

**Перелік закладів загальної середньої освіти Глевахівської селищної територіальної громади  
РНК = 22,5, ФНК = 23,2**

↑	ЗЗСО з ФНК більш ніж 23,5 (РНК + 1)
↔	ЗЗСО з ФНК від 21,5 до 23,5
↓	ЗЗСО з ФНК менш ніж 21,5 (РНК - 1)
—	ЗЗСО без класів

№ з/п	ID в АІКОМ	Назва ЗЗСО	Факт. ступ.	Статус	ID в АІКОМ опорного ЗЗСО	Кіл-ть учнів	з них за індивід. формою	Кіл-ть класів	ФНК		Включено до розрахунку субвенції
1	21691	Глевахівський ЛПШГ	I-III			1298	53	49	26,5	↑	Так
2	21722	Путрівський ЛДПШГ	I-III			769	47	31	24,8	↑	Так
3	21701	Крушинська ГПШ	I-II			199	13	9	22,1	↔	Так
4	21705	Мархалівська ГДПШ	I-II			129	16	9	14,3	↓	Так