



ІНФОРМАЦІЙНА ДОВІДКА ЩОДО РОЗРАХУНКУ ОБСЯГУ ОСВІТНЬОЇ СУБВЕНЦІЇ НА 2026 РІК

ГІРСЬКА ТГ

Базова інформація про засновника:

Засновник	Гірська сільська територіальна громада		
Код бюджету	1053800000		
Область	Київська	Фактична наповнюваність класів	22,54
Тип	Сільська ТГ	Розрахункова наповнюваність класів	21,5

Для цілей розрахунку освітньої субвенції громада не вважається прифронтовою.

З цієї причини тимчасова РНК (ТРНК) на 2026 рік визначається як РНК з буфером.

Це означає, що фактична наповнюваність класів (ФНК) порівнюється із замороженою РНК 2025 бюджетного року (ЗРНК).

Якщо значення ЗРНК близьке до ФНК (різниця не більше 1), ТРНК дорівнює ЗРНК.

Якщо ФНК набагато менше ЗРНК, ТРНК стає ЗРНК-1 (нижній буфер), у протилежному випадку стає ЗРНК+1 (верхній буфер).

Таким чином, ТРНК завжди знаходиться поруч з ЗРНК, за винятком того, що ТРНК не може бути менше 10 або більше 27,5.

Для Гірської громади ЗРНК дорівнювала 20,5; ФНК після округлення до половини цілого дорівнює 22,5.

Допустимі значення ТРНК знаходяться в інтервалі (ЗРНК-1;ЗРНК+1) = (19,5;21,5).

Оскільки ФНК більше 21,5, ТРНК отримує значення верхнього буфера ЗРНК+1 = 21,5.

Підсумки розподілу субвенції на 2026 рік:

	К-ть учнів (факт)	К-ть класів (факт)	Сума (тис. грн)	На учня (грн)	На клас (грн)
Учні комунальних ЗЗСО, з них у гірських населених пунктах	924	41	31 344,0	33 922	764 487
у тому числі поділ класів на групи			1 690,4		
Українознавчий компонент					
Індивідуальні учні - екстернат	31		523,0	16 871	
Індивідуальні учні - сімейна форма	80		1 276,1	15 951	
Індивідуальні учні - ТОТ					
Учні спеціальних ЗЗСО (класів) з них у гірських населених пунктах					
у тому числі поділ класів на групи					
Учні НРЦ, з них у гірських населених пунктах					
Учні класів з вечірньою формою					
Вихованці пансіонів					
Вихованці спеціальних пансіонів					
Вихованці НРЦ					
Асистенти в інклюзивних класах		16	4 382,3		273 896
Учні ЗПО					
Гірська ТГ	1 035	41	37 525,4		

Освітня субвенція, розрахована на весь бюджетний 2026 рік (не є остаточною, оскільки заплановано перерахунок її обсягів на вересень-грудень 2026 року), тис. грн:	37 525,4
Освітня субвенція, виділена на 8 місяців бюджетного 2026 року (68,6%), тис. грн:	25 742,4

Детальний розрахунок обсягу освітньої субвенції для Гірської сільської територіальної громади

Коефіцієнти, що застосовуються для даної АТО:

Розрахункова наповнюваність класів	21,5
Коефіцієнт Кіпп для денних ЗЗСО	0,530
Розподіл на одного учня для педагогічних працівників, які не проводять уроки (денні ЗЗСО), грн	7 700
Коефіцієнт Кіпп для вечірніх шкіл	0,530
Розподіл на одного учня, для педагогічних працівників, які не проводять уроки (вечірні школи), грн	7 700
Коефіцієнт поділу класів на групи при вивченні окремих предметів для учнів групи I	1,075
Коефіцієнт поділу класів на групи при вивченні окремих предметів для учнів групи II	1,047
Коефіцієнт скорочення	1,00

Коефіцієнти, що застосовуються для всіх АТО:

Норматив бюджетної забезпеченості (грн)	14 527,5
Річна заробітна плата вчителів з нарахуваннями (тис. грн)	312,7
Річна заробітна плата асистентів вчителів з нарахуваннями (тис. грн)	273,9
Річна заробітна плата керівників ІРЦ з нарахуваннями (тис. грн)	401,4
Річна заробітна плата педпрацівників ІРЦ з нарахуваннями (тис. грн)	349,6
Розрахункова наповнюваність спеціальних класів (також приватних НРЦ)	9,0
Розрахункова наповнюваність класів НРЦ	6,0

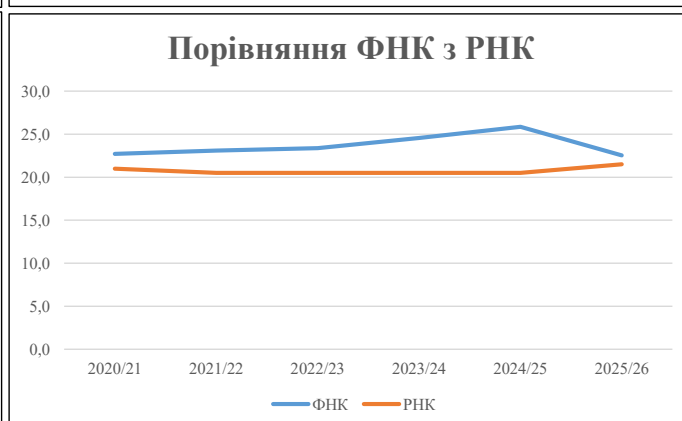
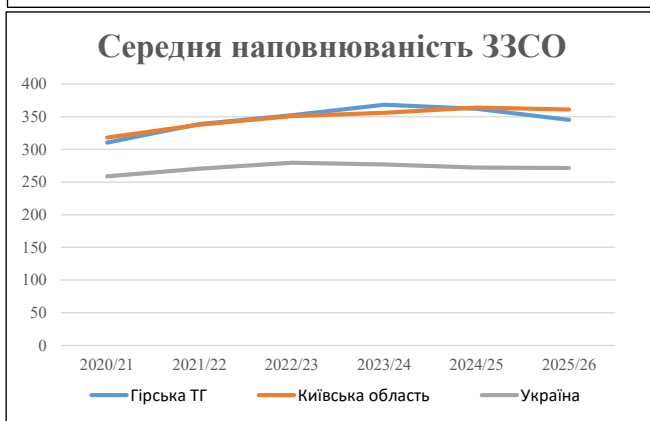
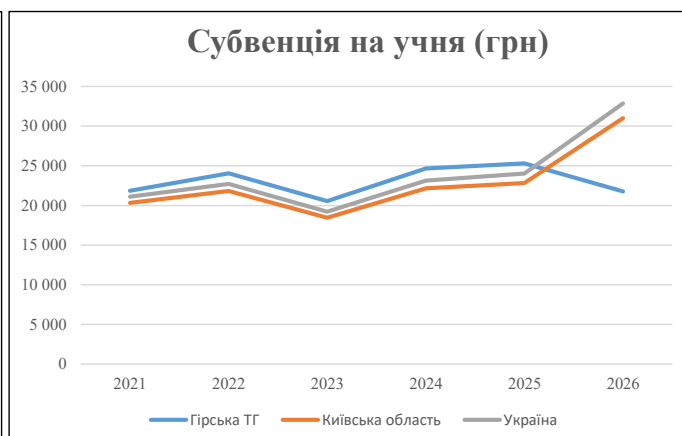
Рівень освіти	Учні	З них учні гірських шкіл			Класи	Розрахункова наповнюваність класу (групи)		Кіль-ть годин навчального плану	Кіль-ть необхідних годин у тиждень	Кіль-ть ставок	Зарплати вчителів, тис. грн	Розподіл на одного учня, для пед. працівників, які не проводять уроки, грн	Зарплата пед. персоналу, що не проводить уроки, тис. грн	Зарплата гірську місцевість, без поділу на групи, тис. грн	Коефіцієнт поділу класів на групи	Кіль-ть ставок вчителів для поділу класів на групи	Зарплати персоналу, що проводить уроки у групах при події класів, тис. грн	Зарплата пед. персоналу разом (без надбавки за гірську місцевість), тис. грн	Відсоток учнів гірських шкіл	Надбавка для гірської місцевості	Зарплата всього пед. персоналу разом, тис. грн	
		гр. 1	гр. 2	гр. 3		гр. 4	гр. 5															гр. 6
Як розраховано	Факт	Факт	Факт	Постанова	гр. 1 / гр. 4	Постанова	гр. 5 * гр. 6	гр. 7 / 18	гр. 8 * 14527,51	Постанова	гр. 1 * гр. 10 / 1000	гр. 9 + гр. 11	Постанова	гр. 8 * гр. 13	гр. 14 * 14527,51	гр. 12 + гр. 15	гр. 2 / гр. 1	0,25 * гр. 16 * гр. 17	гр. 16 + гр. 18			
Загальні ЗЗСО																						
Початкова (1-4)	337		16	21,5	16	23	368	20,4	6 392	7 700	2 595	8 987		0,075	5,41	1 690	31 344				31 344	
Базова (5-9)	486	0	21	21,5	23	32,7	752	41,8	13 064	7 700	3 742	16 806										
Старша (10-11)	101		4	21,5	5	35,5	178	9,9	3 083	7 700	778	3 861										
Українознавчий компонент																						
Початкова (1-4)	0		0	21,5	0	6	0	0,0	0	7 700	0	0									0	
Базова (5-9)	0	0	0	21,5	0	8	0	0,0	0	7 700	0	0		0,075	0,00	0	0				0	
Старша (10-11)	0		0	21,5	0	14	0	0,0	0	7 700	0	0										
Індивідуальна освіта																						
Екстернат (1-4)	3								39													
Екстернат (5-9)	17	0							311												523	
Екстернат (10-12)	11								173													
Сімейна форма (1-4)	27								353													
Сімейна форма (5-9)	35	0							641												1 276	
Сімейна форма (10-12)	18								282													
TOT (1-4)	0								0													
TOT (5-9)	0	0							0												0	
TOT (10-12)	0								0													
Спеціальна освіта																						
Початкова (1-4)	0		0	9	0	36																
Базова (5-9)	0	0	0	9	0	36								0,047	0,00	0	0				0	
Старша (10-11)	0		0	9	0	36																
Навчально-реабілітаційні центри																						
Початкова (1-4)	0		0	6	0	36				7 700												
Базова (5-9)	0	0	0	6	0	36				7 700				0,047	0,00	0	0				0	
Старша (10-11)	0		0	6	0	36				7 700												
Учні, які проживають в пансіонах (кількість ставок = кількість груп * 2)																						
Загальні пансіони	0	0		20	0																0	
Спеціальні пансіони	0	0		9	0																0	
НРЦ	0	0		6	0																0	
Інклюзивні класи (кількість ставок = кількість класів * 1; обсяг субвенції = кількість ставок * 273,9), в колонках А і Б - кількість всіх і гірських інклюзивних класів після агрегації, у колонці Н - відсоток гірських інклюзивних класів																						
Інклюзія	16	0		16				16,0	4 382					4 382								4 382
Вечірня освіта																						
Вечірні школи	0	0	0	16		23																0
Заклади професійної освіти																						
ЗПО	0	0	0	26																		0
Разом	1 035		41		44		1 298	88,1	28 721		7 114	34 036									37 525,4	

Історичні дані щодо учнів комунальних ЗЗСО Гірської сільської територіальної громади

Фактичні значення за навчальні роки	2020/21	2021/22	2022/23	2023/24	2024/25	2025/26
Кількість учнів ЗЗСО	931	1 016	1 057	1 105	1 086	1 035
ФНК	22,7	23,1	23,4	24,6	25,9	22,5
РНК	21,0	20,5	20,5	20,5	20,5	21,5
Кількість ЗЗСО	3	3	3	3	3	3
Середня наповнюваність ЗЗСО	310	339	352	368	362	345

Дані за бюджетні роки	2021	2022	2023	2024	2025	2026
Обсяг субвенції (тис. грн)	20 352,6	24 433,4	21 711,5	27 256,7	27 477,2	22 539,1
Субвенція на учня (грн)	21 861	24 049	20 550	24 667	25 301	21 777

Зміна за роками	2021/22	2022/23	2023/24	2024/25	2025/26
Учні (%)	9,1%	4,0%	4,6%	-1,7%	-4,7%
Субвенція (%)	20,1%	-11,1%	25,5%	0,8%	-18,0%
Субвенція на учня (%)	10,0%	-14,5%	20,0%	2,6%	-13,9%
ФНК	0,38	0,29	1,18	1,30	-3,32

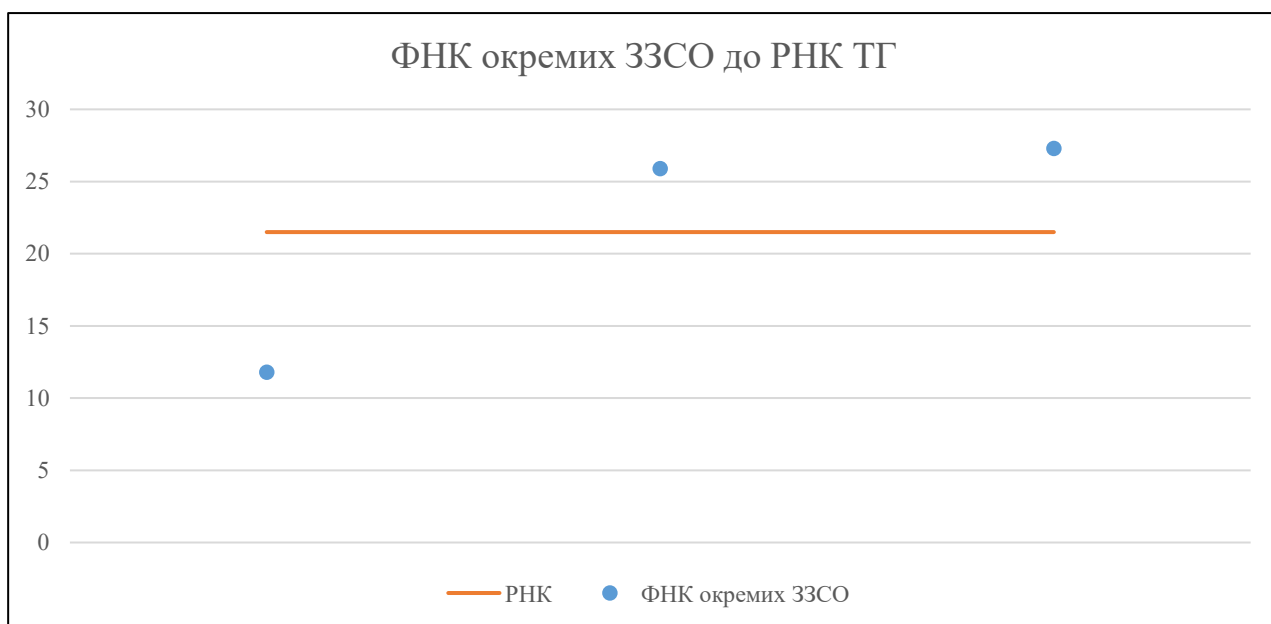


Мережа ЗЗСО Гірської сільської територіальної громади

	ЗЗСО		Учні		ФНК
Звичайний ЗЗСО	2	66,7%	988	95,5%	26,7
Опорний ЗЗСО					
Філія ЗЗСО	1	33,3%	47	4,5%	11,8
Загалом	3	100,0%	1 035	100,0%	22,5

ЗЗСО крім спеціальних та НРЦ					
	ЗЗСО		Учні		ФНК
ЗЗСО з ФНК більш ніж 22,5 (РНК + 1)	2	66,7%	988	95,5%	26,7
ЗЗСО з ФНК від 20,5 до 22,5					
ЗЗСО з ФНК менш ніж 20,5 (РНК - 1)	1	33,3%	47	4,5%	11,8
ЗЗСО без класів					
Загалом (крім спеціальних та НРЦ)	3	100,0%	1 035	100,0%	22,5

	ЗЗСО		Учні		ФНК
Менше 20 учнів					
Від 20 до 50 учнів	1	33,3%	47	4,5%	11,8
Від 50 до 100 учнів					
Від 100 до 200 учнів					
Від 200 до 300 учнів					
Від 300 до 400 учнів					
Від 400 до 600 учнів	2	66,7%	988	95,5%	26,7
Від 600 до 800 учнів					
Від 800 до 1000 учнів					
Від 1000 до 1500 учнів					
Більше 1500 учнів					
Загалом	3	100,0%	1 035	100,0%	22,5



На графіку ЗЗСО упорядковані за збільшенням наповнюваності

**Перелік закладів загальної середньої освіти Гірської сільської територіальної громади
РНК = 21,5, ФНК = 22,54**

↑	ЗЗСО з ФНК більш ніж 22,5 (РНК + 1)
↔	ЗЗСО з ФНК від 20,5 до 22,5
↓	ЗЗСО з ФНК менш ніж 20,5 (РНК - 1)
—	ЗЗСО без класів

№ з/п	ID в АІКОМ	Назва ЗЗСО	Факт. ступ.	Статус	ID в АІКОМ опорного ЗЗСО	Кіл-ть учнів	з них за індивід. формою	Кіл-ть класів	ФНК		Включено до розрахунку субвенції
1	21579	Гірський ЛПШГ	I-III			573	76	21	27,3	↑	Так
2	21587	ОЗ Ревненський ЛДПШГ	I-III	Опорна		415	41	16	25,9	↑	Так
3	21595	філія-Мартусівська початкова школа	I	Філія	21587	47		4	11,8	↓	Так