



ІНФОРМАЦІЙНА ДОВІДКА ЩОДО РОЗРАХУНКУ ОБСЯГУ ОСВІТНЬОЇ СУБВЕНЦІЇ НА 2026 РІК

ГАТНЕНСЬКА ТГ

Базова інформація про засновника:

Засновник	Гатненська сільська територіальна громада		
Код бюджету	1053700000		
Область	Київська	Фактична наповнюваність класів	26,53
Тип	Сільська ТГ	Розрахункова наповнюваність класів	23,5

Для цілей розрахунку освітньої субвенції громада не вважається прифронтовою.

З цієї причини тимчасова РНК (ТРНК) на 2026 рік визначається як РНК з буфером.

Це означає, що фактична наповнюваність класів (ФНК) порівнюється із замороженою РНК 2025 бюджетного року (ЗРНК).

Якщо значення ЗРНК близьке до ФНК (різниця не більше 1), ТРНК дорівнює ЗРНК.

Якщо ФНК набагато менше ЗРНК, ТРНК стає ЗРНК-1 (нижній буфер), у протилежному випадку стає ЗРНК+1 (верхній буфер).

Таким чином, ТРНК завжди знаходиться поруч з ЗРНК, за винятком того, що ТРНК не може бути менше 10 або більше 27,5.

Для Гатненської громади ЗРНК дорівнювала 22,5; ФНК після округлення до половини цілого дорівнює 26,5.

Допустимі значення ТРНК знаходяться в інтервалі (ЗРНК-1;ЗРНК+1) = (21,5;23,5).

Оскільки ФНК більше 23,5, ТРНК отримує значення верхнього буфера ЗРНК+1 = 23,5.

Підсумки розподілу субвенції на 2026 рік:

	К-ть учнів (факт)	К-ть класів (факт)	Сума (тис. грн)	На учня (грн)	На клас (грн)
Учні комунальних ЗЗСО, з них у гірських населених пунктах	1 539	58	48 788,9	31 702	841 188
у тому числі поділ класів на групи			3 358,1		
Українознавчий компонент					
Індивідуальні учні - екстернат	9		162,1	18 014	
Індивідуальні учні - сімейна форма	101		1 684,0	16 674	
Індивідуальні учні - ТОТ					
Учні спеціальних ЗЗСО (класів) з них у гірських населених пунктах					
у тому числі поділ класів на групи					
Учні НРЦ, з них у гірських населених пунктах					
Учні класів з вечірньою формою					
Вихованці пансіонів					
Вихованці спеціальних пансіонів					
Вихованці НРЦ					
Асистенти в інклюзивних класах		13	3 560,7		273 896
Учні ЗПО					
Гатненська ТГ	1 649	58	54 195,7		

Освітня субвенція, розрахована на весь бюджетний 2026 рік (не є остаточною, оскільки заплановано перерахунок її обсягів на вересень-грудень 2026 року), тис. грн:	54 195,7
Освітня субвенція, виділена на 8 місяців бюджетного 2026 року (68,6%), тис. грн:	37 178,2

Детальний розрахунок обсягу освітньої субвенції для Гатненської сільської територіальної громади

Коефіцієнти, що застосовуються для даної АТО:

Розрахункова наповнюваність класів	23,5
Коефіцієнт Кіпп для денних ЗЗСО	0,530
Розподіл на одного учня для педагогічних працівників, які не проводять уроки (денні ЗЗСО), грн	7 700
Коефіцієнт Кіпп для вечірніх шкіл	0,530
Розподіл на одного учня, для педагогічних працівників, які не проводять уроки (вечірні школи), грн	7 700
Коефіцієнт поділу класів на групи при вивченні окремих предметів для учнів групи I	1,100
Коефіцієнт поділу класів на групи при вивченні окремих предметів для учнів групи II	1,047
Коефіцієнт скорочення	1,00

Коефіцієнти, що застосовуються для всіх АТО:

Норматив бюджетної забезпеченості (грн)	14 527,5
Річна заробітна плата вчителів з нарахуваннями (тис. грн)	312,7
Річна заробітна плата асистентів вчителів з нарахуваннями (тис. грн)	273,9
Річна заробітна плата керівників ІРЦ з нарахуваннями (тис. грн)	401,4
Річна заробітна плата педпрацівників ІРЦ з нарахуваннями (тис. грн)	349,6
Розрахункова наповнюваність спеціальних класів (також приватних НРЦ)	9,0
Розрахункова наповнюваність класів НРЦ	6,0

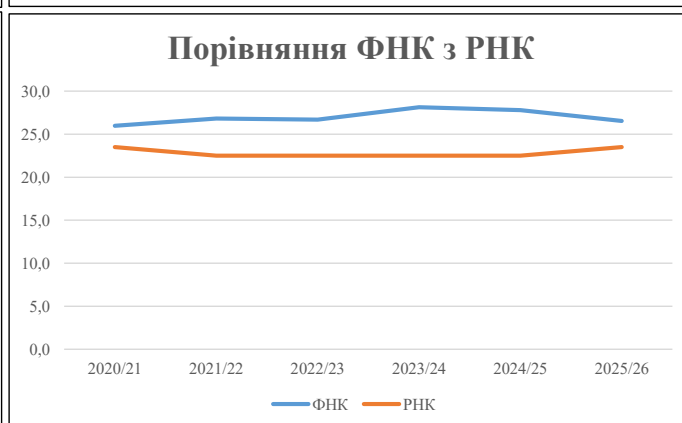
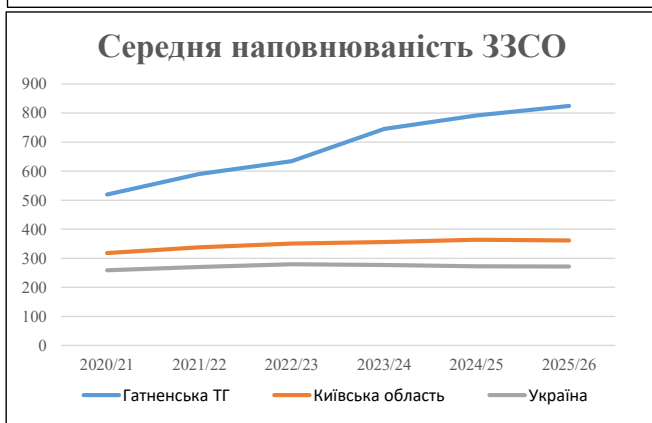
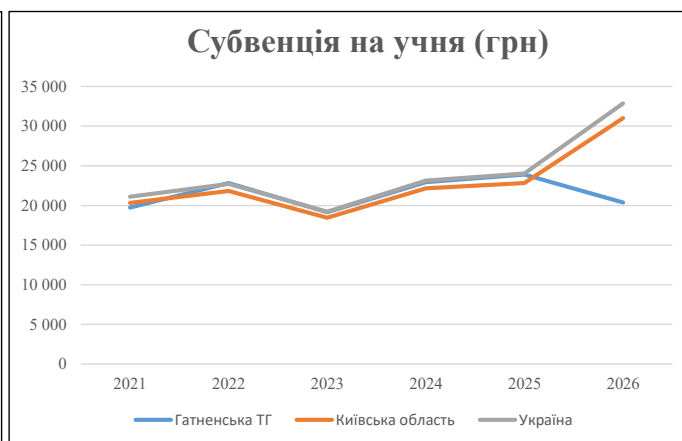
Рівень освіти	Учні	З них учні гірських шкіл			Класи	Розрахункова наповнюваність класу (групи)	Розрахункова кількість класів (групи)	Кількість годин навчального плану	Кількість необхідних годин у тиждень	Кількість ставок	Зарплати вчителів, тис. грн	Розподіл на одного учня, для пед. працівників, які не проводять уроки, грн	Зарплата пед. персоналу, що не проводять уроки, тис. грн	Зарплата пед. гірську місцевість, без поділу на групи, тис. грн	Коефіцієнт поділу класів на групи	Кількість ставок вчителів для поділу класів на групи	Зарплати персоналу, що проводить уроки у групах при поділі класів, тис. грн	Зарплата пед. персоналу разом (без надбавки за гірську місцевість), тис. грн	Відсоток учнів гірських шкіл	Надбавка для гірської місцевості	Зарплата всього пед. персоналу разом, тис. грн
		гр. 1	гр. 2	гр. 3																	
Як розраховано	Факт	Факт	Факт	Постанова	гр. 1 / гр. 4	Постанова	гр. 5 * гр. 6	гр. 7 / 18	гр. 8 * 14527,51	Постанова	гр. 1 * гр. 10 / 1000	гр. 9 + гр. 11	Постанова	гр. 8 * гр. 13	гр. 14 * 14527,51	гр. 12 + гр. 15	гр. 2 / гр. 1	0,25 * гр. 16 * гр. 17	гр. 16 + гр. 18		
Загальні ЗЗСО																					
Початкова (1-4)	652		24	23,5	28	23	644	35,8	11 186	7 700	5 020	16 206									
Базова (5-9)	786	0	28	23,5	34	32,7	1 112	61,8	19 312	7 700	6 052	25 364	0,100	10,74	3 358	48 789					48 789
Старша (10-11)	101		6	23,5	5	35,5	178	9,9	3 083	7 700	778	3 861									
Українознавчий компонент																					
Початкова (1-4)	0		0	23,5	0	6	0	0,0	0	7 700	0	0									
Базова (5-9)	0	0	0	23,5	0	8	0	0,0	0	7 700	0	0	0,100	0,00	0	0					0
Старша (10-11)	0		0	23,5	0	14	0	0,0	0	7 700	0	0									
Індивідуальна освіта																					
Екстернат (1-4)	0								0												
Екстернат (5-9)	8	0							146											162	
Екстернат (10-12)	1								16												
Сімейна форма (1-4)	25								327												
Сімейна форма (5-9)	63	0							1 153											1 684	
Сімейна форма (10-12)	13								204												
TOT (1-4)	0								0												
TOT (5-9)	0	0							0											0	
TOT (10-12)	0								0												
Спеціальна освіта																					
Початкова (1-4)	0		0	9	0	36															
Базова (5-9)	0	0	0	9	0	36							0,047	0,00	0	0					0
Старша (10-11)	0		0	9	0	36															
Навчально-реабілітаційні центри																					
Початкова (1-4)	0		0	6	0	36				7 700											
Базова (5-9)	0	0	0	6	0	36				7 700				0,047	0,00	0	0				0
Старша (10-11)	0		0	6	0	36				7 700											
Учні, які проживають в пансіонах (кількість ставок = кількість груп * 2)																					
Загальні пансіони	0	0		20	0																0
Спеціальні пансіони	0	0		9	0																0
НРЦ	0	0		6	0																0
Інклюзивні класи (кількість ставок = кількість класів * 1; обсяг субвенції = кількість ставок * 273,9), в колонках А і Б - кількість всіх і гірських інклюзивних класів після агрегації, у колонці Н - відсоток гірських інклюзивних класів																					
Інклюзія	13	0		13				13,0	3 561				3 561								3 561
Вечірня освіта																					
Вечірні школи	0	0	0	16		23															0
Заклади професійної освіти																					
ЗПО	0	0	0	26																	0
Разом	1 649		58		67		1 933	120,4	38 988		11 850	48 991									54 195,7

Історичні дані щодо учнів комунальних ЗЗСО Гатненської сільської територіальної громади

Фактичні значення за навчальні роки	2020/21	2021/22	2022/23	2023/24	2024/25	2025/26
Кількість учнів ЗЗСО	1 039	1 180	1 270	1 491	1 584	1 649
ФНК	26,0	26,8	26,7	28,1	27,8	26,5
РНК	23,5	22,5	22,5	22,5	22,5	23,5
Кількість ЗЗСО	2	2	2	2	2	2
Середня наповнюваність ЗЗСО	520	590	635	746	792	825

Дані за бюджетні роки	2021	2022	2023	2024	2025	2026
Обсяг субвенції (тис. грн)	20 518,0	26 924,8	24 304,2	34 192,0	37 845,8	33 581,1
Субвенція на учня (грн)	19 748	22 818	19 145	22 932	23 893	20 365

Зміна за роками	2021/22	2022/23	2023/24	2024/25	2025/26
Учні (%)	13,6%	7,6%	17,4%	6,2%	4,1%
Субвенція (%)	31,2%	-9,7%	40,7%	10,7%	-11,3%
Субвенція на учня (%)	15,5%	-16,1%	19,8%	4,2%	-14,8%
ФНК	0,84	-0,14	1,45	-0,34	-1,25

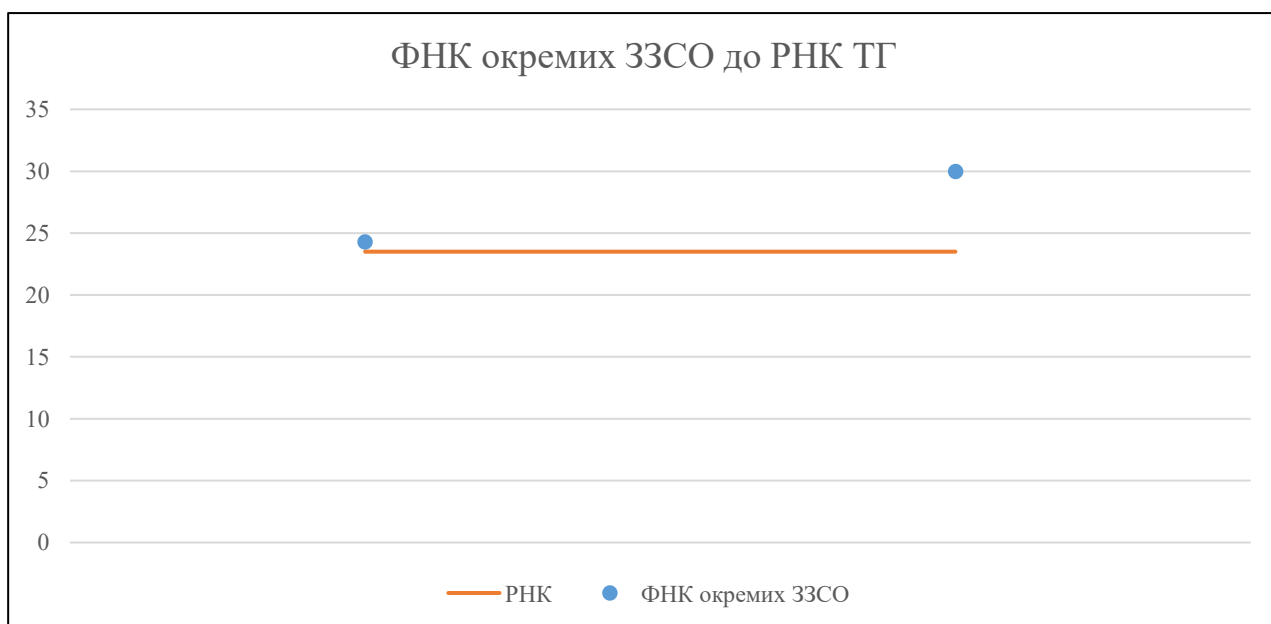


Мережа ЗЗСО Гатненської сільської територіальної громади

	ЗЗСО		Учні		ФНК
	кількість	відсоток	кількість	відсоток	кількість
Звичайний ЗЗСО	2	100,0%	1 649	100,0%	28,4
Опорний ЗЗСО					
Філія ЗЗСО					
Загалом	2	100,0%	1 649	100,0%	26,5

	ЗЗСО		Учні		ФНК
	кількість	відсоток	кількість	відсоток	кількість
ЗЗСО крім спеціальних та НРЦ					
ЗЗСО з ФНК більш ніж 24,5 (РНК + 1)	1	50,0%	1 260	76,4%	30,0
ЗЗСО з ФНК від 22,5 до 24,5	1	50,0%	389	23,6%	24,3
ЗЗСО з ФНК менш ніж 22,5 (РНК - 1)					
ЗЗСО без класів					
Загалом (крім спеціальних та НРЦ)	2	100,0%	1 649	100,0%	26,5

	ЗЗСО		Учні		ФНК
	кількість	відсоток	кількість	відсоток	кількість
Менше 20 учнів					
Від 20 до 50 учнів					
Від 50 до 100 учнів					
Від 100 до 200 учнів					
Від 200 до 300 учнів					
Від 300 до 400 учнів	1	50,0%	389	23,6%	24,3
Від 400 до 600 учнів					
Від 600 до 800 учнів					
Від 800 до 1000 учнів					
Від 1000 до 1500 учнів	1	50,0%	1 260	76,4%	30,0
Більше 1500 учнів					
Загалом	2	100,0%	1 649	100,0%	26,5



На графіку ЗЗСО упорядковані за збільшенням наповнюваності

**Перелік закладів загальної середньої освіти Гатненської сільської територіальної громади
РНК = 23,5, ФНК = 26,53**

↑	ЗЗСО з ФНК більш ніж 24,5 (РНК + 1)
↔	ЗЗСО з ФНК від 22,5 до 24,5
↓	ЗЗСО з ФНК менш ніж 22,5 (РНК - 1)
—	ЗЗСО без класів

№ з/п	ID в АІКОМ	Назва ЗЗСО	Факт. ступ.	Статус	ID в АІКОМ опорного ЗЗСО	Кіл-ть учнів	з них за індивід. формою	Кіл-ть класів	ФНК		Включено до розрахунку субвенції
1	22217	ГАТНЕНСЬКИЙ ЛІЦЕЙ	I-III			1260	81	42	30	↑	Так
2	22234	ЮРІВСЬКИЙ ЛІЦЕЙ	I-III	Опорна		389	29	16	24,3	↔	Так