



ІНФОРМАЦІЙНА ДОВІДКА ЩОДО РОЗРАХУНКУ ОБСЯГУ ОСВІТНЬОЇ СУБВЕНЦІЇ НА 2026 РІК

ФУРСІВСЬКА ТГ

Базова інформація про засновника:

Засновник	Фурсівська сільська територіальна громада		
Код бюджету	1050600000		
Область	Київська	Фактична наповнюваність класів	14,84
Тип	Сільська ТГ	Розрахункова наповнюваність класів	14,5

Для цілей розрахунку освітньої субвенції громада не вважається прифронтовою.

З цієї причини тимчасова РНК (ТРНК) на 2026 рік визначається як РНК з буфером.

Це означає, що фактична наповнюваність класів (ФНК) порівнюється із замороженою РНК 2025 бюджетного року (ЗРНК).

Якщо значення ЗРНК близьке до ФНК (різниця не більше 1), ТРНК дорівнює ЗРНК.

Якщо ФНК набагато менше ЗРНК, ТРНК стає ЗРНК-1 (нижній буфер), у протилежному випадку стає ЗРНК+1 (верхній буфер).

Таким чином, ТРНК завжди знаходиться поруч з ЗРНК, за винятком того, що ТРНК не може бути менше 10 або більше 27,5.

Для Фурсівської громади ЗРНК дорівнювала 13,5; ФНК після округлення до половини цілого дорівнює 15.

Допустимі значення ТРНК знаходяться в інтервалі (ЗРНК-1;ЗРНК+1) = (12,5;14,5).

Оскільки ФНК більше 14,5, ТРНК отримує значення верхнього буфера ЗРНК+1 = 14,5.

Підсумки розподілу субвенції на 2026 рік:

	К-ть учнів (факт)	К-ть класів (факт)	Сума (тис. грн)	На учня (грн)	На клас (грн)
Учні комунальних ЗЗСО, з них у гірських населених пунктах	1 039	70	45 865,1	44 143	655 215
у тому числі поділ класів на групи			632,9		
Українознавчий компонент					
Індивідуальні учні - екстернат	10		159,5	15 951	
Індивідуальні учні - сімейна форма					
Індивідуальні учні - ТОТ					
Учні спеціальних ЗЗСО (класів)					
з них у гірських населених пунктах					
у тому числі поділ класів на групи					
Учні НРЦ,					
з них у гірських населених пунктах					
Учні класів з вечірньою формою					
Вихованці пансіонів					
Вихованці спеціальних пансіонів					
Вихованці НРЦ					
Асистенти в інклюзивних класах		11	3 012,9		273 896
Учні ЗПО					
Фурсівська ТГ	1 049	70	49 037,5		

Освітня субвенція, розрахована на весь бюджетний 2026 рік (не є остаточною, оскільки заплановано перерахунок її обсягів на вересень-грудень 2026 року), тис. грн:	49 037,5
Освітня субвенція, виділена на 8 місяців бюджетного 2026 року (68,6%), тис. грн:	33 639,7

Детальний розрахунок обсягу освітньої субвенції для Фурсівської сільської територіальної громади

Коефіцієнти, що застосовуються для даної АТО:

Розрахункова наповнюваність класів	14,5
Коефіцієнт Кіпп для денних ЗЗСО	0,530
Розподіл на одного учня для педагогічних працівників, які не проводять уроки (денні ЗЗСО), грн	7 700
Коефіцієнт Кіпп для вечірніх шкіл	0,530
Розподіл на одного учня, для педагогічних працівників, які не проводять уроки (вечірні школи), грн	7 700
Коефіцієнт поділу класів на групи при вивченні окремих предметів для учнів групи I	1,017
Коефіцієнт поділу класів на групи при вивченні окремих предметів для учнів групи II	1,047
Коефіцієнт скорочення	1,00

Коефіцієнти, що застосовуються для всіх АТО:

Норматив бюджетної забезпеченості (грн)	14 527,5
Річна заробітна плата вчителів з нарахуваннями (тис. грн)	312,7
Річна заробітна плата асистентів вчителів з нарахуваннями (тис. грн)	273,9
Річна заробітна плата керівників ІРЦ з нарахуваннями (тис. грн)	401,4
Річна заробітна плата педпрацівників ІРЦ з нарахуваннями (тис. грн)	349,6
Розрахункова наповнюваність спеціальних класів (також приватних НРЦ)	9,0
Розрахункова наповнюваність класів НРЦ	6,0

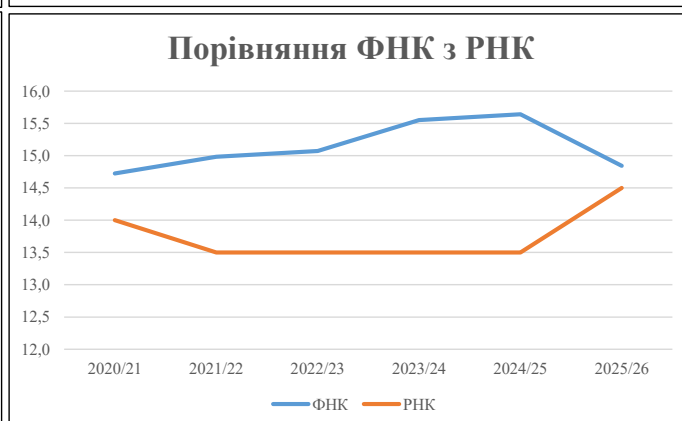
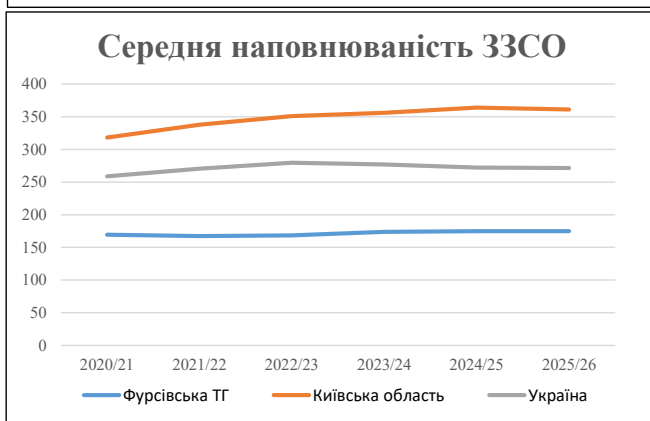
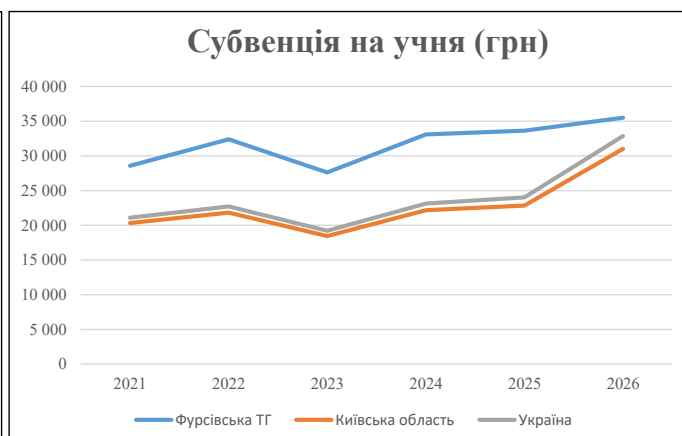
Рівень освіти	Учні	З них учні гірських шкіл			Класи	Розрахункова наповнюваність класів (групи)		Кількість годин навчального плану	Кількість необхідних годин у тиждень	Кількість ставок	Зарплати вчителів, тис. грн	Розподіл на одного учня, для пед. працівників, які не проводять уроки, грн	Зарплата пед. персоналу, що не проводить уроки, тис. грн	Зарплата пед. гірську місцевість, без поділу на групи, тис. грн	Коефіцієнт поділу класів на групи	Кількість ставок вчителів для поділу класів на групи	Зарплати персоналу, що проводить уроки у групах при поділі класів, тис. грн	Зарплата пед. персоналу разом (без надбавки за гірську місцевість), тис. грн	Відсоток учнів гірських шкіл	Надбавка для гірської місцевості	Зарплата всього пед. персоналу разом, тис. грн
		гр. 1	гр. 2	гр. 3		гр. 4	гр. 5														
Як розраховано	Факт	Факт	Факт	Постанова	гр. 1 / гр. 4	Постанова	гр. 5 * гр. 6	гр. 7 / 18	гр. 8 * 14527,51	Постанова	гр. 1 * гр. 10 / 1000	гр. 9 + гр. 11	Постанова	гр. 8 * гр. 13	гр. 14 * 14527,51	гр. 12 + гр. 15	гр. 2 / гр. 1	0,25 * гр. 16 * гр. 17	гр. 16 + гр. 18		
Загальні ЗЗСО																					
Початкова (1-4)	402		28	14,5	28	23	644	35,8	11 186	7 700	3 095	14 281									
Базова (5-9)	505	0	34	14,5	35	32,7	1 145	63,6	19 880	7 700	3 888	23 768	0,017	2,02		633	45 865				45 865
Старша (10-11)	132		8	14,5	10	35,5	355	19,7	6 166	7 700	1 016	7 183									
Українознавчий компонент																					
Початкова (1-4)	0		0	14,5	0	6	0	0,0	0	7 700	0	0									
Базова (5-9)	0	0	0	14,5	0	8	0	0,0	0	7 700	0	0	0,017	0,00		0	0				0
Старша (10-11)	0		0	14,5	0	14	0	0,0	0	7 700	0	0									
Індивідуальна освіта																					
Екстернат (1-4)	4								52												
Екстернат (5-9)	5	0							92									160			160
Екстернат (10-12)	1								16												
Сімейна форма (1-4)	0								0												
Сімейна форма (5-9)	0	0							0									0			0
Сімейна форма (10-12)	0								0												
TOT (1-4)	0								0												
TOT (5-9)	0	0							0									0			0
TOT (10-12)	0								0												
Спеціальна освіта																					
Початкова (1-4)	0		0	9	0	36															
Базова (5-9)	0	0	0	9	0	36							0,047	0,00		0	0				0
Старша (10-11)	0		0	9	0	36															
Навчально-реабілітаційні центри																					
Початкова (1-4)	0		0	6	0	36				7 700											
Базова (5-9)	0	0	0	6	0	36				7 700			0,047	0,00		0	0				0
Старша (10-11)	0		0	6	0	36				7 700											
Учні, які проживають в пансіонах (кількість ставок = кількість груп * 2)																					
Загальні пансіони	0	0		20	0																0
Спеціальні пансіони	0	0		9	0																0
НРЦ	0	0		6	0																0
Інклюзивні класи (кількість ставок = кількість класів * 1; обсяг субвенції = кількість ставок * 273,9), в колонках А і Б - кількість всіх і гірських інклюзивних класів після агрегації, у колонці Н - відсоток гірських інклюзивних класів																					
Інклюзія	11	0			11			11,0	3 013			3 013									3 013
Вечірня освіта																					
Вечірні школи	0	0	0	16		23															0
Заклади професійної освіти																					
ЗПО	0	0	0	26																	0
Разом	1 049		70		73		2 144	130,1	40 405		8 000	48 245									49 037,5

Історичні дані щодо учнів комунальних ЗЗСО Фурсівської сільської територіальної громади

Фактичні значення за навчальні роки	2020/21	2021/22	2022/23	2023/24	2024/25	2025/26
Кількість учнів ЗЗСО	1 016	1 004	1 011	1 042	1 048	1 049
ФНК	14,7	15,0	15,1	15,6	15,6	14,8
РНК	14,0	13,5	13,5	13,5	13,5	14,5
Кількість ЗЗСО	6	6	6	6	6	6
Середня наповнюваність ЗЗСО	169	167	169	174	175	175

Дані за бюджетні роки	2021	2022	2023	2024	2025	2026
Обсяг субвенції (тис. грн)	29 037,4	32 505,1	27 915,2	34 491,3	35 239,5	37 232,3
Субвенція на учня (грн)	28 580	32 376	27 611	33 101	33 626	35 493

Зміна за роками		2021/22	2022/23	2023/24	2024/25	2025/26
Учні (%)		-1,2%	0,7%	3,1%	0,6%	0,1%
Субвенція (%)		11,9%	-14,1%	23,6%	2,2%	5,7%
Субвенція на учня (%)		13,3%	-14,7%	19,9%	1,6%	5,6%
ФНК		0,26	0,09	0,48	0,09	-0,80

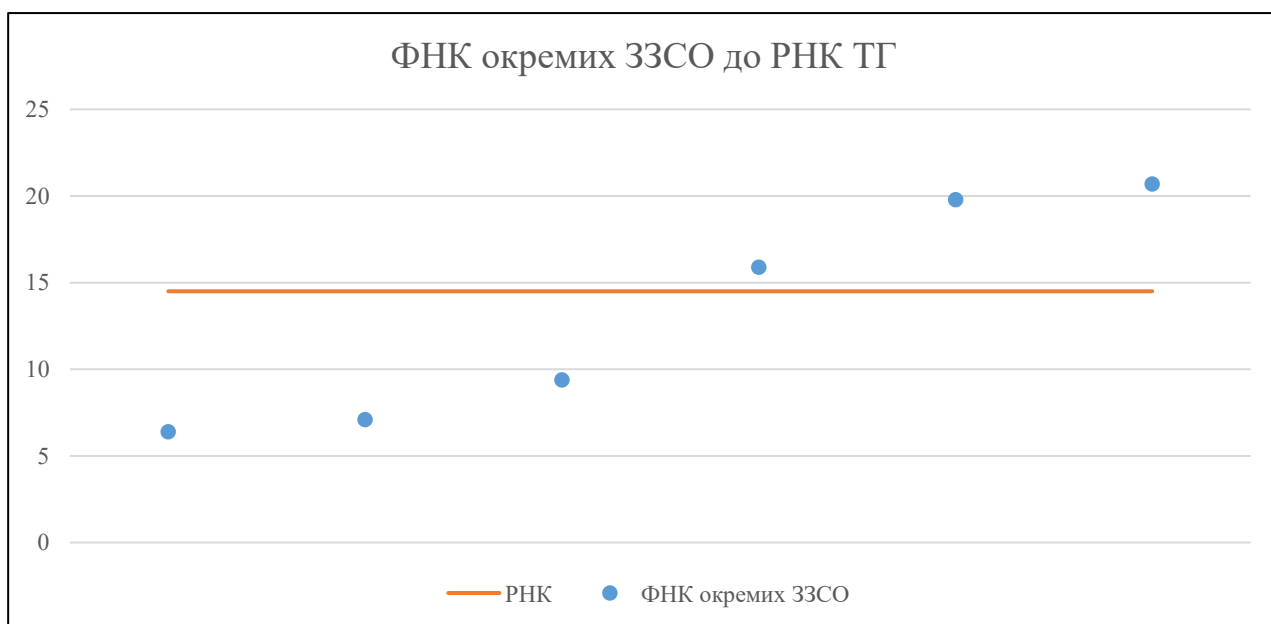


Мережа ЗЗСО Фурсівської сільської територіальної громади

	ЗЗСО		Учні		ФНК
	кількість	відсоток	кількість	відсоток	кількість
Звичайний ЗЗСО	5	83,3%	998	95,1%	16,1
Опорний ЗЗСО					
Філія ЗЗСО	1	16,7%	51	4,9%	6,4
Загалом	6	100,0%	1 049	100,0%	14,8

	ЗЗСО		Учні		ФНК
	кількість	відсоток	кількість	відсоток	кількість
ЗЗСО крім спеціальних та НРЦ					
ЗЗСО з ФНК більш ніж 15,5 (РНК + 1)	3	50,0%	849	80,9%	19,3
ЗЗСО з ФНК від 13,5 до 15,5					
ЗЗСО з ФНК менш ніж 13,5 (РНК - 1)	3	50,0%	200	19,1%	7,7
ЗЗСО без класів					
Загалом (крім спеціальних та НРЦ)	6	100,0%	1 049	100,0%	14,8

	ЗЗСО		Учні		ФНК
	кількість	відсоток	кількість	відсоток	кількість
Менше 20 учнів					
Від 20 до 50 учнів					
Від 50 до 100 учнів	3	50,0%	200	19,1%	7,7
Від 100 до 200 учнів	1	16,7%	175	16,7%	15,9
Від 200 до 300 учнів	1	16,7%	218	20,8%	19,8
Від 300 до 400 учнів					
Від 400 до 600 учнів	1	16,7%	456	43,5%	20,7
Від 600 до 800 учнів					
Від 800 до 1000 учнів					
Від 1000 до 1500 учнів					
Більше 1500 учнів					
Загалом	6	100,0%	1 049	100,0%	14,8



На графіку ЗЗСО упорядковані за збільшенням наповнюваності

**Перелік закладів загальної середньої освіти Фурсівської сільської територіальної громади
РНК = 14,5, ФНК = 14,84**

↑	ЗЗСО з ФНК більш ніж 15,5 (РНК + 1)
↔	ЗЗСО з ФНК від 13,5 до 15,5
↓	ЗЗСО з ФНК менш ніж 13,5 (РНК - 1)
—	ЗЗСО без класів

№ з/п	ID в АІКОМ	Назва ЗЗСО	Факт. ступ.	Статус	ID в АІКОМ опорного ЗЗСО	Кіл-ть учнів	з них за індивід. формою	Кіл-ть класів	ФНК		Включено до розрахунку субвенції
1	18670	Фурсівська ЛПШГ	I-III			456		22	20,7	↑	Так
2	18669	ОЗ Трушківський ЛПШГ	I-III	Опорна		218	5	11	19,8	↑	Так
3	21979	Великополовецький ЛДПШГ	I-III			175	3	11	15,9	↑	Так
4	21997	Пициківська ГПШ	I-II			85	3	9	9,4	↓	Так
5	18673	Яблунівська ГДПШ	I-II			64		9	7,1	↓	Так
6	18644	Філія Матюшівська ГПШД	I-II	Філія	18669	51	2	8	6,4	↓	Так