



## ІНФОРМАЦІЙНА ДОВІДКА ЩОДО РОЗРАХУНКУ ОБСЯГУ ОСВІТНЬОЇ СУБВЕНЦІЇ НА 2026 РІК

### ФЕОДОСІЇВСЬКА ТГ

#### Базова інформація про засновника:

Засновник	Феодосіївська сільська територіальна громада		
Код бюджету	1056700000		
Область	Київська	Фактична наповнюваність класів	20,28
Тип	Сільська ТГ	Розрахункова наповнюваність класів	21,0

Для цілей розрахунку освітньої субвенції громада не вважається прифронтовою.

З цієї причини тимчасова РНК (ТРНК) на 2026 рік визначається як РНК з буфером.

Це означає, що фактична наповнюваність класів (ФНК) порівнюється із замороженою РНК 2025 бюджетного року (ЗРНК).

Якщо значення ЗРНК близьке до ФНК (різниця не більше 1), ТРНК дорівнює ЗРНК.

Якщо ФНК набагато менше ЗРНК, ТРНК стає ЗРНК-1 (нижній буфер), у протилежному випадку стає ЗРНК+1 (верхній буфер).

Таким чином, ТРНК завжди знаходиться поруч з ЗРНК, за винятком того, що ТРНК не може бути менше 10 або більше 27,5.

Для Феодосіївської громади ЗРНК дорівнювала 21; ФНК після округлення до половини цілого дорівнює 20,5.

Допустимі значення ТРНК знаходяться в інтервалі (ЗРНК-1;ЗРНК+1) = (20;22).

Оскільки ФНК в межах допустимого інтервалу, ТРНК отримує значення ЗРНК = 21.

#### Підсумки розподілу субвенції на 2026 рік:

	К-ть учнів (факт)	К-ть класів (факт)	Сума (тис. грн)	На учня (грн)	На клас (грн)
Учні комунальних ЗЗСО, з них у гірських населених пунктах	2 028	100	70 041,6	34 537	700 416
у тому числі поділ класів на групи			3 797,2		
Українознавчий компонент					
Індивідуальні учні - екстернат	2		31,4	15 690	
Індивідуальні учні - сімейна форма	205		3 436,0	16 761	
Індивідуальні учні - ТОТ					
Учні спеціальних ЗЗСО (класів) з них у гірських населених пунктах					
у тому числі поділ класів на групи					
Учні НРЦ, з них у гірських населених пунктах					
Учні класів з вечірньою формою					
Вихованці пансіонів					
Вихованці спеціальних пансіонів					
Вихованці НРЦ					
Асистенти в інклюзивних класах		12	3 286,8		273 896
Учні ЗПО					
<b>Феодосіївська ТГ</b>	<b>2 235</b>	<b>100</b>	<b>76 795,8</b>		

Освітня субвенція, розрахована на весь бюджетний 2026 рік (не є остаточною, оскільки заплановано перерахунок її обсягів на вересень-грудень 2026 року), тис. грн:	<b>76 795,8</b>
Освітня субвенція, виділена на 8 місяців бюджетного 2026 року (68,6%), тис. грн:	<b>52 681,9</b>

**Детальний розрахунок обсягу освітньої субвенції для Феодосійської сільської територіальної громади**

**Коефіцієнти, що застосовуються для даної АТО:**

Розрахункова наповнюваність класів	21,0
Коефіцієнт Кіпп для денних ЗЗСО	0,530
Розподіл на одного учня для педагогічних працівників, які не проводять уроки (денні ЗЗСО), грн	7 700
Коефіцієнт Кіпп для вечірніх шкіл	0,530
Розподіл на одного учня, для педагогічних працівників, які не проводять уроки (вечірні школи), грн	7 700
Коефіцієнт поділу класів на групи при вивченні окремих предметів для учнів групи I	1,075
Коефіцієнт поділу класів на групи при вивченні окремих предметів для учнів групи II	1,047
Коефіцієнт скорочення	1,00

**Коефіцієнти, що застосовуються для всіх АТО:**

Норматив бюджетної забезпеченості (грн)	14 527,5
Річна заробітна плата вчителів з нарахуваннями (тис. грн)	312,7
Річна заробітна плата асистентів вчителів з нарахуваннями (тис. грн)	273,9
Річна заробітна плата керівників ІРЦ з нарахуваннями (тис. грн)	401,4
Річна заробітна плата педпрацівників ІРЦ з нарахуваннями (тис. грн)	349,6
Розрахункова наповнюваність спеціальних класів (також приватних НРЦ)	9,0
Розрахункова наповнюваність класів НРЦ	6,0

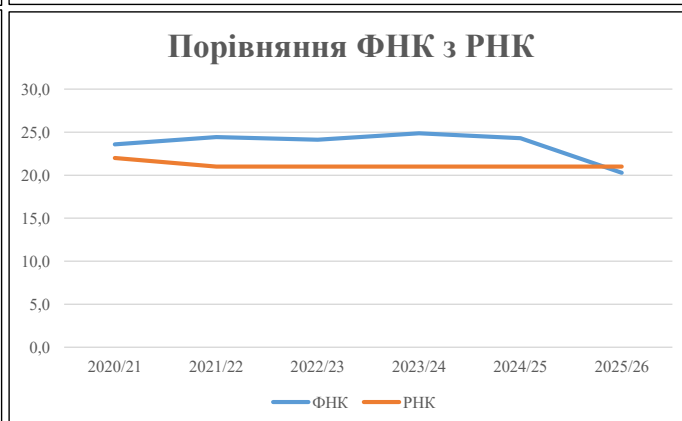
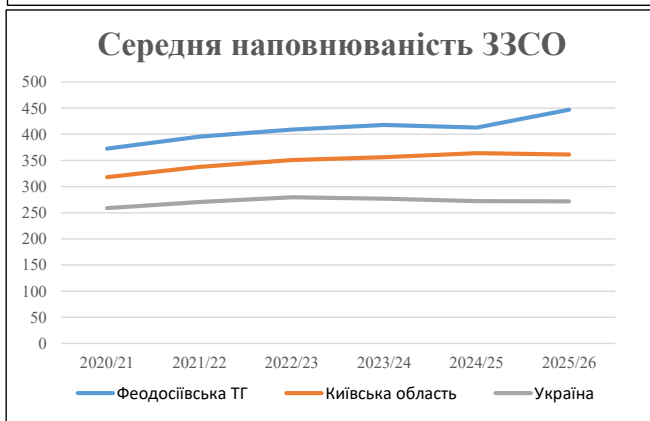
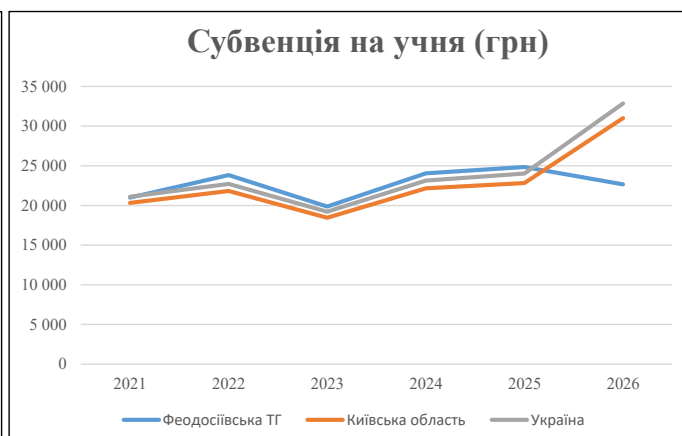
Рівень освіти	Учні	З них учні гірських шкіл			Класи	Розрахункова наповнюваність класу (групи)	Розрахункова кількість класів (групи)	Кількість годин навчального плану	Кількість необхідних годин у тиждень	Кількість ставок	Зарплати вчителів, тис. грн	Розподіл на одного учня, для пед. працівників, які не проводять уроки, грн	Зарплата пед. персоналу, що не проводить уроки, тис. грн	Зарплата пед. гірську місцевість, без поділу на групи, тис. грн	Коефіцієнт поділу класів на групи	Кількість ставок вчителів для поділу класів на групи	Зарплати персоналу, що проводить уроки у групах при події класів, тис. грн	Зарплата пед. персоналу разом (без надбавки за гірську місцевість), тис. грн	Відсоток учнів гірських шкіл	Надбавка для гірської місцевості	Зарплата всього пед. персоналу разом, тис. грн
		гр. 1	гр. 2	гр. 3																	
Як розраховано	Факт	Факт	Факт	Постанова	гр. 1 / гр. 4	Постанова	гр. 5 * гр. 6	гр. 7 / 18	гр. 8 * 14527,51	Постанова	гр. 1 * гр. 10 / 1000	гр. 9 + гр. 11	Постанова	гр. 8 * гр. 13	гр. 14 * 14527,51	гр. 12 + гр. 15	гр. 2 / гр. 1	0,25 * гр. 16 * гр. 17	гр. 16 + гр. 18		
<b>Загальні ЗЗСО</b>																					
Початкова (1-4)	758		39	21,0	37	23	851	47,3	14 782	7 700	5 836	20 618		0,075	12,15	3 797	70 042				70 042
Базова (5-9)	1 016	0	47	21,0	49	32,7	1 602	89,0	27 832	7 700	7 823	35 654									
Старша (10-11)	254		14	21,0	13	35,5	462	25,6	8 016	7 700	1 956	9 972									
<b>Українознавчий компонент</b>																					
Початкова (1-4)	0		0	21,0	0	6	0	0,0	0	7 700	0	0		0,075	0,00	0	0				0
Базова (5-9)	0	0	0	21,0	0	8	0	0,0	0	7 700	0	0									
Старша (10-11)	0		0	21,0	0	14	0	0,0	0	7 700	0	0									
<b>Індивідуальна освіта</b>																					
Екстернат (1-4)	0								0												31
Екстернат (5-9)	0	0							0												
Екстернат (10-12)	2								31												
Сімейна форма (1-4)	36								471												
Сімейна форма (5-9)	120	0							2 197												3 436
Сімейна форма (10-12)	49								769												
TOT (1-4)	0								0												0
TOT (5-9)	0	0							0												
TOT (10-12)	0								0												
<b>Спеціальна освіта</b>																					
Початкова (1-4)	0		0	9	0	36								0,047	0,00	0	0				0
Базова (5-9)	0	0	0	9	0	36															
Старша (10-11)	0		0	9	0	36															
<b>Навчально-реабілітаційні центри</b>																					
Початкова (1-4)	0		0	6	0	36				7 700				0,047	0,00	0	0				0
Базова (5-9)	0	0	0	6	0	36				7 700											
Старша (10-11)	0		0	6	0	36				7 700											
<b>Учні, які проживають в пансіонах (кількість ставок = кількість груп * 2)</b>																					
Загальні пансіони	0	0		20	0																0
Спеціальні пансіони	0	0		9	0																0
НРЦ	0	0		6	0																0
<b>Інклюзивні класи (кількість ставок = кількість класів * 1; обсяг субвенції = кількість ставок * 273,9), в колонках А і Б - кількість всіх і гірських інклюзивних класів після агрегації, у колонці Н - відсоток гірських інклюзивних класів</b>																					
Інклюзія	12	0		12				12,0	3 287			3 287									3 287
<b>Вечірня освіта</b>																					
Вечірні школи	0	0	0	16		23															0
<b>Заклади професійної освіти</b>																					
ЗПО	0	0	0	26																	0
<b>Разом</b>	<b>2 235</b>		<b>100</b>		<b>99</b>		<b>2 915</b>	<b>173,9</b>	<b>57 384</b>		<b>15 615</b>	<b>69 531</b>									<b>76 795,8</b>

## Історичні дані щодо учнів комунальних ЗЗСО Феодосіївської сільської територіальної громади

Фактичні значення за навчальні роки	2020/21	2021/22	2022/23	2023/24	2024/25	2025/26
Кількість учнів ЗЗСО	1 863	1 978	2 045	2 089	2 065	2 235
ФНК	23,6	24,4	24,1	24,9	24,3	20,3
РНК	22,0	21,0	21,0	21,0	21,0	21,0
Кількість ЗЗСО	5	5	5	5	5	5
Середня наповнюваність ЗЗСО	373	396	409	418	413	447

Дані за бюджетні роки	2021	2022	2023	2024	2025	2026
Обсяг субвенції (тис. грн)	39 081,5	47 138,8	40 606,4	50 264,5	51 302,8	50 629,6
Субвенція на учня (грн)	20 978	23 832	19 861	24 061	24 844	22 653

Зміна за роками	2021/22	2022/23	2023/24	2024/25	2025/26
Учні (%)	6,2%	3,4%	2,2%	-1,1%	8,2%
Субвенція (%)	20,6%	-13,9%	23,8%	2,1%	-1,3%
Субвенція на учня (%)	13,6%	-16,7%	21,1%	3,3%	-8,8%
ФНК	0,84	-0,29	0,74	-0,57	-4,01

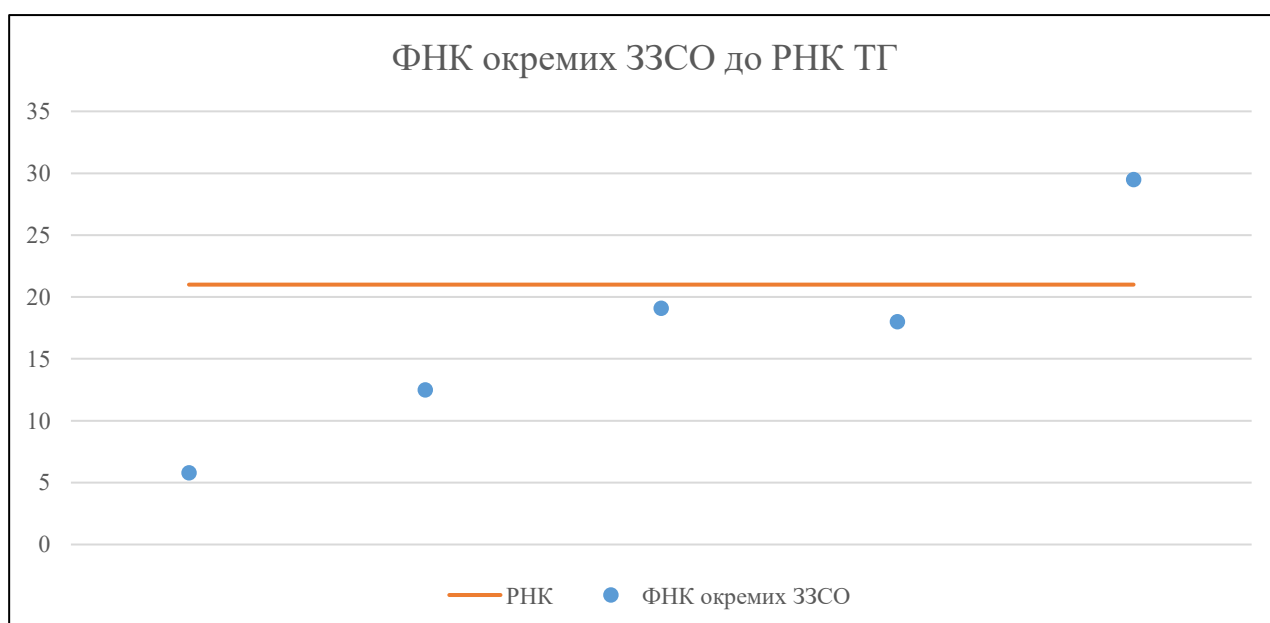


## Мережа ЗЗСО Феодосіївської сільської територіальної громади

	ЗЗСО		Учні		ФНК
	кількість	відсоток	кількість	відсоток	кількість
Звичайний ЗЗСО	4	80,0%	2 212	99,0%	23,0
Опорний ЗЗСО					
Філія ЗЗСО	1	20,0%	23	1,0%	5,8
Загалом	5	100,0%	2 235	100,0%	20,3

	ЗЗСО		Учні		ФНК
	кількість	відсоток	кількість	відсоток	кількість
<b>ЗЗСО крім спеціальних та НРЦ</b>					
ЗЗСО з ФНК більш ніж 22 (РНК + 1)	1	20,0%	1 355	60,6%	29,5
ЗЗСО з ФНК від 20 до 22					
ЗЗСО з ФНК менш ніж 20 (РНК - 1)	4	80,0%	880	39,4%	16,3
ЗЗСО без класів					
Загалом (крім спеціальних та НРЦ)	5	100,0%	2 235	100,0%	20,3

	ЗЗСО		Учні		ФНК
	кількість	відсоток	кількість	відсоток	кількість
Менше 20 учнів					
Від 20 до 50 учнів	1	20,0%	23	1,0%	5,8
Від 50 до 100 учнів					
Від 100 до 200 учнів	1	20,0%	137	6,1%	12,5
Від 200 до 300 учнів					
Від 300 до 400 учнів	2	40,0%	720	32,2%	18,5
Від 400 до 600 учнів					
Від 600 до 800 учнів					
Від 800 до 1000 учнів					
Від 1000 до 1500 учнів	1	20,0%	1 355	60,6%	29,5
Більше 1500 учнів					
Загалом	5	100,0%	2 235	100,0%	20,3



На графіку ЗЗСО упорядковані за збільшенням наповнюваності

**Перелік закладів загальної середньої освіти Феодосіївської сільської територіальної громади  
РНК = 21, ФНК = 20,28**

↑	ЗЗСО з ФНК більш ніж 22 (РНК + 1)
↔	ЗЗСО з ФНК від 20 до 22
↓	ЗЗСО з ФНК менш ніж 20 (РНК - 1)
—	ЗЗСО без класів

№ з/п	ID в АІКОМ	Назва ЗЗСО	Факт. ступ.	Статус	ID в АІКОМ опорного ЗЗСО	Кіл-ть учнів	з них за індивід. формою	Кіл-ть класів	ФНК		Включено до розрахунку субвенції
1	22232	Хотівський ЛПШГ	I-III			1355	106	46	29,5	↑	Так
2	22231	ОЗ Ходосівський ЛДПШГ	I-III	Опорна		324	31	17	19,1	↓	Так
3	21696	Іванковичівський ліцей	I-III			396	59	22	18	↓	Так
4	22223	Лісниківський ЛПШГ	I-III			137	16	11	12,5	↓	Так
5	21719	Гвоздівська філія ПшД	I	Філія	22231	23		4	5,8	↓	Так