



## ІНФОРМАЦІЙНА ДОВІДКА ЩОДО РОЗРАХУНКУ ОБСЯГУ ОСВІТНЬОЇ СУБВЕНЦІЇ НА 2026 РІК

### ФАСТІВСЬКА ТГ

#### Базова інформація про засновника:

Засновник	Фастівська міська територіальна громада		
Код бюджету	1056600000		
Область	Київська	Фактична наповнюваність класів	21,74
Тип	Міська ТГ	Розрахункова наповнюваність класів	22,5

Для цілей розрахунку освітньої субвенції громада не вважається прифронтовою.

З цієї причини тимчасова РНК (ТРНК) на 2026 рік визначається як РНК з буфером.

Це означає, що фактична наповнюваність класів (ФНК) порівнюється із замороженою РНК 2025 бюджетного року (ЗРНК).

Якщо значення ЗРНК близьке до ФНК (різниця не більше 1), ТРНК дорівнює ЗРНК.

Якщо ФНК набагато менше ЗРНК, ТРНК стає ЗРНК-1 (нижній буфер), у протилежному випадку стає ЗРНК+1 (верхній буфер).

Таким чином, ТРНК завжди знаходиться поруч з ЗРНК, за винятком того, що ТРНК не може бути менше 10 або більше 27,5.

Для Фастівської громади ЗРНК дорівнювала 23,5; ФНК після округлення до половини цілого дорівнює 21,5.

Допустимі значення ТРНК знаходяться в інтервалі (ЗРНК-1;ЗРНК+1) = (22,5;24,5).

Оскільки ФНК менше 22,5, ТРНК отримує значення нижнього буфера ЗРНК-1 = 22,5.

#### Підсумки розподілу субвенції на 2026 рік:

	К-ть учнів (факт)	К-ть класів (факт)	Сума (тис. грн)	На учня (грн)	На клас (грн)
Учні комунальних ЗЗСО, з них у гірських населених пунктах	6 849	315	195 952,5	28 610	622 072
у тому числі поділ класів на групи			15 733,4		
Українознавчий компонент					
Індивідуальні учні - екстернат					
Індивідуальні учні - сімейна форма	310		5 169,8	16 677	
Індивідуальні учні - ТОТ					
Учні спеціальних ЗЗСО (класів) з них у гірських населених пунктах	5	1	671,4	134 282	671 411
у тому числі поділ класів на групи			29,4		
Учні НРЦ, з них у гірських населених пунктах					
Учні класів з вечірньою формою	26	1	799,0	30 731	799 013
Вихованці пансіонів					
Вихованці спеціальних пансіонів					
Вихованці НРЦ					
Асистенти в інклюзивних класах		82	22 459,5		273 896
Учні ЗПО					
<b>Фастівська ТГ</b>	<b>7 190</b>	<b>317</b>	<b>225 052,2</b>		

Освітня субвенція, розрахована на весь бюджетний 2026 рік (не є остаточною, оскільки заплановано перерахунок її обсягів на вересень-грудень 2026 року), тис. грн:	<b>225 052,2</b>
Освітня субвенція, виділена на 8 місяців бюджетного 2026 року (68,6%), тис. грн:	<b>154 385,8</b>

**Детальний розрахунок обсягу освітньої субвенції для Фастівської міської територіальної громади**

**Коефіцієнти, що застосовуються для даної АТО:**

Розрахункова наповнюваність класів	22,5
Коефіцієнт Кіпп для денних ЗЗСО	0,230
Розподіл на одного учня для педагогічних працівників, які не проводять уроки (денні ЗЗСО), грн	3 341
Коефіцієнт Кіпп для вечірніх шкіл	0,230
Розподіл на одного учня, для педагогічних працівників, які не проводять уроки (вечірні школи), грн	3 341
Коефіцієнт поділу класів на групи при вивченні окремих предметів для учнів групи I	1,100
Коефіцієнт поділу класів на групи при вивченні окремих предметів для учнів групи II	1,047
Коефіцієнт скорочення	1,00

**Коефіцієнти, що застосовуються для всіх АТО:**

Норматив бюджетної забезпеченості (грн)	14 527,5
Річна заробітна плата вчителів з нарахуваннями (тис. грн)	312,7
Річна заробітна плата асистентів вчителів з нарахуваннями (тис. грн)	273,9
Річна заробітна плата керівників ІРЦ з нарахуваннями (тис. грн)	401,4
Річна заробітна плата педпрацівників ІРЦ з нарахуваннями (тис. грн)	349,6
Розрахункова наповнюваність спеціальних класів (також приватних НРЦ)	9,0
Розрахункова наповнюваність класів НРЦ	6,0

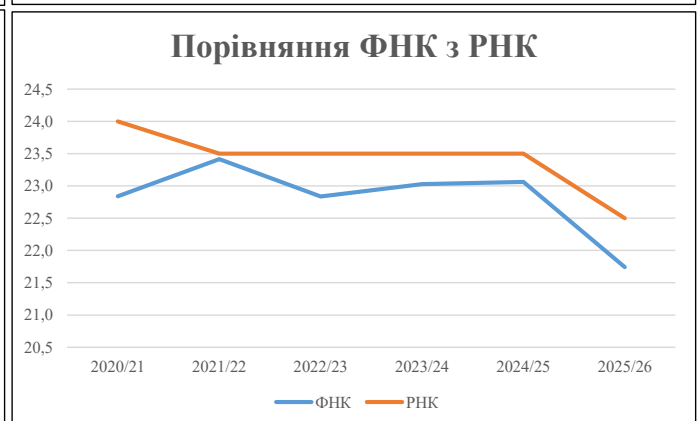
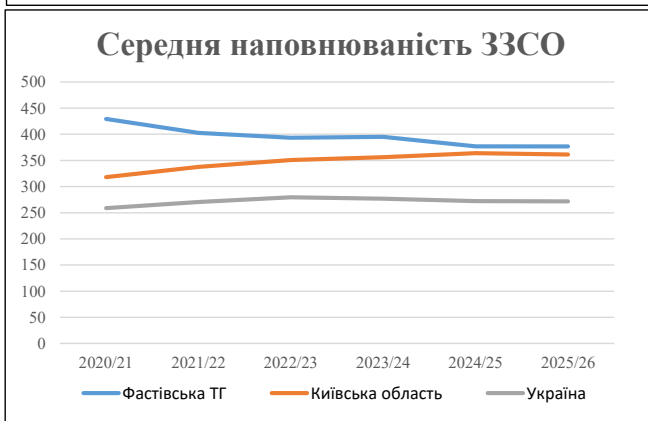
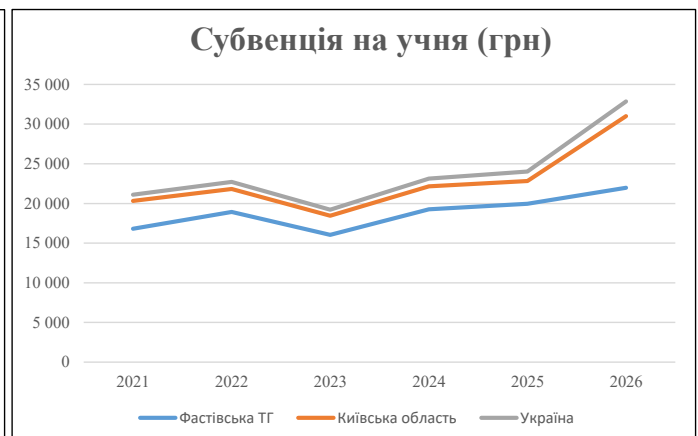
Рівень освіти	Учні	З них учні гірських шкіл			Класи	Розрахункова наповнюваність класу (групи)		Кількість годин навчального плану	Кількість годин у тиждень	Кількість необхідних ставок	Зарплата вчителів, тис. грн	Розподіл на одного учня, для пед. працівників, які не проводять уроки, грн	Зарплата пед. персоналу, що не проводить уроки, тис. грн	Зарплата пед. гірську місцевість, без поділу на групи, тис. грн	Коефіцієнт поділу класів на групи	Кількість ставок вчителів для поділу класів на групи	Зарплати персоналу, що проводить уроки у групах при поділі класів, тис. грн	Зарплата пед. персоналу разом (без надбавки за гірську місцевість), тис. грн	Відсоток учнів гірських шкіл	Надбавка для гірської місцевості	Зарплата всього пед. персоналу разом, тис. грн	
		гр. 1	гр. 2	гр. 3		гр. 4	гр. 5															гр. 6
Як розраховано	Факт	Факт	Факт	Постанова	гр. 1 / гр. 4	Постанова	гр. 5 * гр. 6	гр. 7 / 18	гр. 8 * 14527,51	Постанова	гр. 1 * гр. 10 / 1000	гр. 9 + гр. 11	Постанова	гр. 8 * гр. 13	гр. 14 * 14527,51	гр. 12 + гр. 15	гр. 2 / гр. 1	0,25 * гр. 16 * гр. 17	гр. 16 + гр. 18			
<b>Загальні ЗЗСО</b>																						
Початкова (1-4)	2 402		118	22,5	107	23	2 461	136,7	42 747	3 341	8 026	50 773										
Базова (5-9)	3 740	0	169	22,5	167	32,7	5 461	303,4	94 855	3 341	12 497	107 352	0,100	50,32	15 733	195 953						195 953
Старша (10-11)	707		28	22,5	32	35,5	1 136	63,1	19 732	3 341	2 362	22 094										
<b>Українознавчий компонент</b>																						
Початкова (1-4)	0		0	22,5	0	6	0	0,0	0	3 341	0	0										
Базова (5-9)	0	0	0	22,5	0	8	0	0,0	0	3 341	0	0	0,100	0,00	0	0						0
Старша (10-11)	0		0	22,5	0	14	0	0,0	0	3 341	0	0										
<b>Індивідуальна освіта</b>																						
Екстернат (1-4)	0								0													0
Екстернат (5-9)	0	0							0													0
Екстернат (10-12)	0								0													0
Сімейна форма (1-4)	79								1 033													5 170
Сімейна форма (5-9)	196	0							3 588													5 170
Сімейна форма (10-12)	35								549													5 170
TOT (1-4)	0								0													0
TOT (5-9)	0	0							0													0
TOT (10-12)	0								0													0
<b>Спеціальна освіта</b>																						
Початкова (1-4)	5		1	9	1	36	36	2,0	625	3 341	17	642										671
Базова (5-9)	0	0	0	9	0	36							0,047	0,09	29	671						671
Старша (10-11)	0		0	9	0	36																671
<b>Навчально-реабілітаційні центри</b>																						
Початкова (1-4)	0		0	6	0	36				3 341												0
Базова (5-9)	0	0	0	6	0	36				3 341												0
Старша (10-11)	0		0	6	0	36				3 341												0
<b>Учні, які проживають в пансіонах (кількість ставок = кількість груп * 2)</b>																						
Загальні пансіони	0	0		20	0																	0
Спеціальні пансіони	0	0		9	0																	0
НРЦ	0	0		6	0																	0
<b>Інклюзивні класи (кількість ставок = кількість класів * 1; обсяг субвенції = кількість ставок * 273,9), в колонках А і Б - кількість всіх і гірських інклюзивних класів після агрегації, у колонці Н - відсоток гірських інклюзивних класів</b>																						
Інклюзія	82	0		82					82,0	22 459						22 459						22 459
<b>Вечірня освіта</b>																						
Вечірні школи	26	0	1	16	2	23	46	2,6	799					799								799
<b>Заклади професійної освіти</b>																						
ЗПО	0	0	0	26																		0
<b>Разом</b>	<b>7 190</b>		<b>317</b>		<b>309</b>		<b>9 140</b>	<b>589,8</b>	<b>186 388</b>		<b>22 918</b>	<b>204 120</b>										<b>225 052,2</b>

## Історичні дані щодо учнів комунальних ЗЗСО Фастівської міської територіальної громади

Фактичні значення за навчальні роки	2020/21	2021/22	2022/23	2023/24	2024/25	2025/26
Кількість учнів ЗЗСО	8 588	8 453	8 262	7 899	7 541	7 159
ФНК	22,8	23,4	22,8	23,0	23,1	21,7
РНК	24,0	23,5	23,5	23,5	23,5	22,5
Кількість ЗЗСО	20	21	21	20	20	19
Середня наповнюваність ЗЗСО	429	403	393	395	377	377

Дані за бюджетні роки	2021	2022	2023	2024	2025	2026
Обсяг субвенції (тис. грн)	144 408,0	160 043,0	132 536,6	152 154,8	150 434,2	157 334,3
Субвенція на учня (грн)	16 815	18 933	16 042	19 263	19 949	21 977

Зміна за роками		2021/22	2022/23	2023/24	2024/25	2025/26
Учні (%)		-1,6%	-2,3%	-4,4%	-4,5%	-5,1%
Субвенція (%)		10,8%	-17,2%	14,8%	-1,1%	4,6%
Субвенція на учня (%)		12,6%	-15,3%	20,1%	3,6%	10,2%
ФНК		0,58	-0,58	0,19	0,03	-1,32

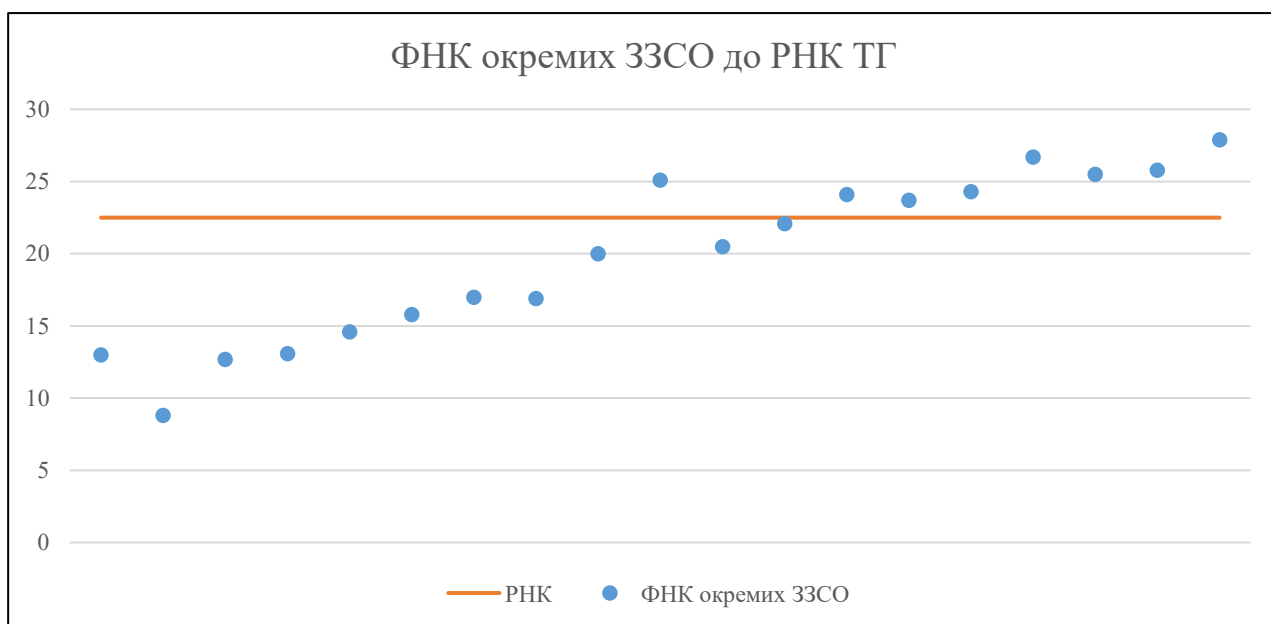


## Мережа ЗЗСО Фастівської міської територіальної громади

	ЗЗСО		Учні		ФНК
	кількість	відсоток	кількість	відсоток	кількість
Звичайний ЗЗСО	19	100,0%	7 190	100,0%	22,7
Опорний ЗЗСО					
Філія ЗЗСО					
Загалом	19	100,0%	7 190	100,0%	21,7

	ЗЗСО		Учні		ФНК
	кількість	відсоток	кількість	відсоток	кількість
<b>ЗЗСО крім спеціальних та НРЦ</b>					
ЗЗСО з ФНК більш ніж 23,5 (РНК + 1)	8	42,1%	5 359	74,5%	25,8
ЗЗСО з ФНК від 21,5 до 23,5	1	5,3%	354	4,9%	22,1
ЗЗСО з ФНК менш ніж 21,5 (РНК - 1)	10	52,6%	1 477	20,5%	15,9
ЗЗСО без класів					
Загалом (крім спеціальних та НРЦ)	19	100,0%	7 190	100,0%	21,7

	ЗЗСО		Учні		ФНК
	кількість	відсоток	кількість	відсоток	кількість
Менше 20 учнів					
Від 20 до 50 учнів					
Від 50 до 100 учнів	2	10,5%	122	1,7%	10,2
Від 100 до 200 учнів	7	36,8%	1 007	14,0%	15,7
Від 200 до 300 учнів	1	5,3%	226	3,1%	25,1
Від 300 до 400 учнів	3	15,8%	1 063	14,8%	22,1
Від 400 до 600 учнів	2	10,5%	1 055	14,7%	24,0
Від 600 до 800 учнів					
Від 800 до 1000 учнів	3	15,8%	2 546	35,4%	26,0
Від 1000 до 1500 учнів	1	5,3%	1 171	16,3%	27,9
Більше 1500 учнів					
Загалом	19	100,0%	7 190	100,0%	21,7



На графіку ЗЗСО упорядковані за збільшенням наповнюваності

**Перелік закладів загальної середньої освіти Фастівської міської територіальної громади**  
**РНК = 22,5, ФНК = 21,74**

↑	ЗЗСО з ФНК більш ніж 23,5 (РНК + 1)
↔	ЗЗСО з ФНК від 21,5 до 23,5
↓	ЗЗСО з ФНК менш ніж 21,5 (РНК - 1)
—	ЗЗСО без класів

№ з/п	ID в АІКОМ	Назва ЗЗСО	Факт. ступ.	Статус	ID в АІКОМ опорного ЗЗСО	Кіл-ть учнів	з них за індивід. формою	Кіл-ть класів	ФНК		Включено до розрахунку субвенції
1	22087	Фастівський ЛГПш №9	I-III			1171	35	42	27,9	↑	Так
2	22082	Фастівський ЛПшГ №2	I-III			800	39	30	26,7	↑	Так
3	22092	Борівський ЛДПшГ	I-III			878	60	34	25,8	↑	Так
4	22081	Фастівський ліцей №1	I-III			868	45	34	25,5	↑	Так
5	22094	Великоснітинський ЛПшГ	I-II			226	15	9	25,1	↑	Так
6	22084	Фастівський ЛГПш №4	I-III			558	38	23	24,3	↑	Так
7	22086	Фастівський ЛПшГ №7	I-II			361	44	15	24,1	↑	Так
8	22085	Фастівський ЛПшГ №5	I-II			497	41	21	23,7	↑	Так
9	22088	Фастівська ГПш №10	I-II			354	9	16	22,1	↔	Так
10	22083	Фастівський ліцей №3	I-II			348	20	17	20,5	↓	Так
11	22112	Мотовилівська ГПш	I-II			180	12	9	20	↓	Так
12	22093	Великомотовилівський ЛДПшГ	I-II			153	2	9	17	↓	Так
13	22100	Малоснітинський ЛПшГ	I-III			169	6	10	16,9	↓	Так
14	22108	Борівська гімназія	I-II			142	19	9	15,8	↓	Так
15	22105	Фастівецька ГПш	I-II			131	4	9	14,6	↓	Так
16	22095	Веприцька ГПш	I-II			118	2	9	13,1	↓	Так
17	22089	Фастівська ПшД №11	I			52	1	4	13	↓	Так
18	22090	Фастівська ГПшД №12	I-II			114	6	9	12,7	↓	Так
19	22110	Мотовилівськослобідська ГПш	I-II			70	8	8	8,8	↓	Так