



ІНФОРМАЦІЙНА ДОВІДКА ЩОДО РОЗРАХУНКУ ОБСЯГУ ОСВІТНЬОЇ СУБВЕНЦІЇ НА 2026 РІК

ДМИТРІВСЬКА ТГ

Базова інформація про засновника:

Засновник	Дмитрівська сільська територіальна громада		
Код бюджету	1054200000		
Область	Київська	Фактична наповнюваність класів	21,28
Тип	Сільська ТГ	Розрахункова наповнюваність класів	21,0

Для цілей розрахунку освітньої субвенції громада не вважається прифронтовою.

З цієї причини тимчасова РНК (ТРНК) на 2026 рік визначається як РНК з буфером.

Це означає, що фактична наповнюваність класів (ФНК) порівнюється із замороженою РНК 2025 бюджетного року (ЗРНК).

Якщо значення ЗРНК близьке до ФНК (різниця не більше 1), ТРНК дорівнює ЗРНК.

Якщо ФНК набагато менше ЗРНК, ТРНК стає ЗРНК-1 (нижній буфер), у протилежному випадку стає ЗРНК+1 (верхній буфер).

Таким чином, ТРНК завжди знаходиться поруч з ЗРНК, за винятком того, що ТРНК не може бути менше 10 або більше 27,5.

Для Дмитрівської громади ЗРНК дорівнювала 21; ФНК після округлення до половини цілого дорівнює 21,5.

Допустимі значення ТРНК знаходяться в інтервалі (ЗРНК-1;ЗРНК+1) = (20;22).

Оскільки ФНК в межах допустимого інтервалу, ТРНК отримує значення ЗРНК = 21.

Підсумки розподілу субвенції на 2026 рік:

	К-ть учнів (факт)	К-ть класів (факт)	Сума (тис. грн)	На учня (грн)	На клас (грн)
Учні комунальних ЗЗСО, з них у гірських населених пунктах	1 745	82	59 633,6	34 174	727 239
у тому числі поділ класів на групи			3 223,1		
Українознавчий компонент					
Індивідуальні учні - екстернат					
Індивідуальні учні - сімейна форма	20		319,0	15 951	
Індивідуальні учні - ТОТ					
Учні спеціальних ЗЗСО (класів) з них у гірських населених пунктах					
у тому числі поділ класів на групи					
Учні НРЦ, з них у гірських населених пунктах					
Учні класів з вечірньою формою					
Вихованці пансіонів					
Вихованці спеціальних пансіонів					
Вихованці НРЦ					
Асистенти в інклюзивних класах		23	6 299,6		273 896
Учні ЗПО					
Дмитрівська ТГ	1 765	82	66 252,2		

Освітня субвенція, розрахована на весь бюджетний 2026 рік (не є остаточною, оскільки заплановано перерахунок її обсягів на вересень-грудень 2026 року), тис. грн:	66 252,2
Освітня субвенція, виділена на 8 місяців бюджетного 2026 року (68,6%), тис. грн:	45 449,0

Детальний розрахунок обсягу освітньої субвенції для Дмитрівської сільської територіальної громади

Коефіцієнти, що застосовуються для даної АТО:

Розрахункова наповнюваність класів	21,0
Коефіцієнт Кіпп для денних ЗЗСО	0,530
Розподіл на одного учня для педагогічних працівників, які не проводять уроки (денні ЗЗСО), грн	7 700
Коефіцієнт Кіпп для вечірніх шкіл	0,530
Розподіл на одного учня, для педагогічних працівників, які не проводять уроки (вечірні школи), грн	7 700
Коефіцієнт поділу класів на групи при вивченні окремих предметів для учнів групи І	1,075
Коефіцієнт поділу класів на групи при вивченні окремих предметів для учнів групи ІІ	1,047
Коефіцієнт скорочення	1,00

Коефіцієнти, що застосовуються для всіх АТО:

Норматив бюджетної забезпеченості (грн)	14 527,5
Річна заробітна плата вчителів з нарахуваннями (тис. грн)	312,7
Річна заробітна плата асистентів вчителів з нарахуваннями (тис. грн)	273,9
Річна заробітна плата керівників ІРЦ з нарахуваннями (тис. грн)	401,4
Річна заробітна плата педпрацівників ІРЦ з нарахуваннями (тис. грн)	349,6
Розрахункова наповнюваність спеціальних класів (також приватних НРЦ)	9,0
Розрахункова наповнюваність класів НРЦ	6,0

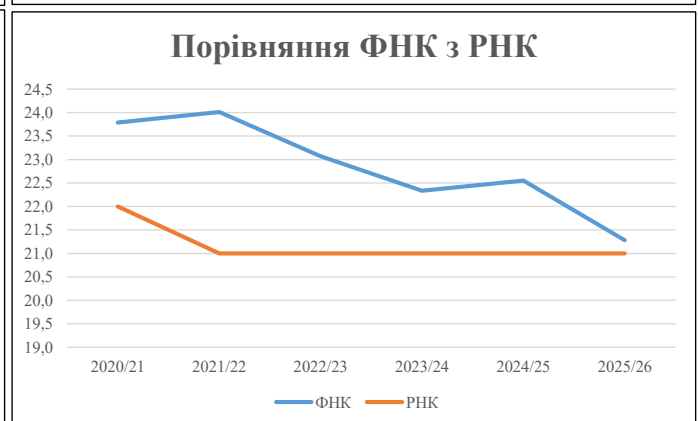
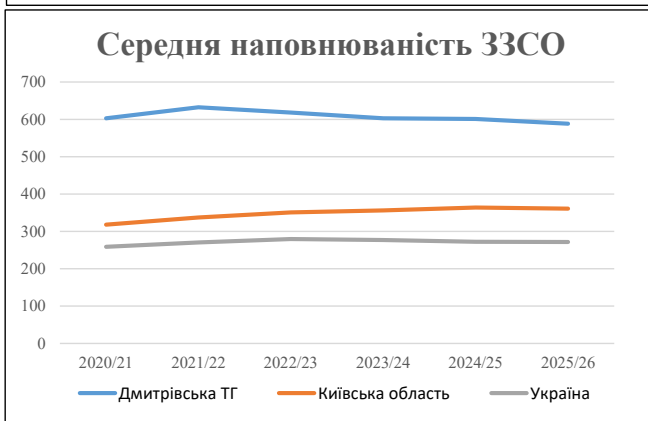
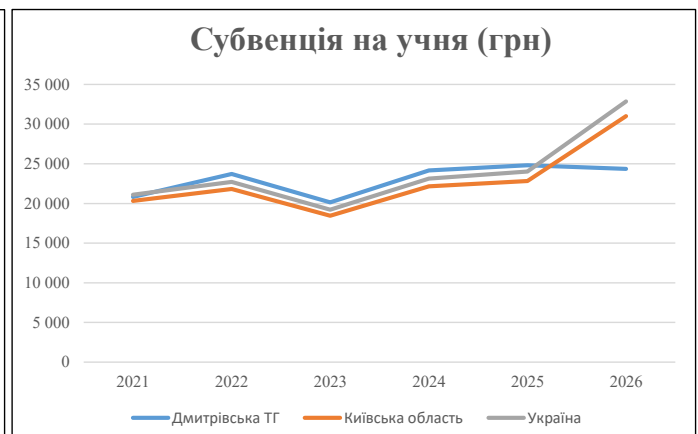
Рівень освіти	Учні	З них учні гірських шкіл			Класи	Розрахункова наповнюваність класу (групи)		Кількість годин навчального плану	Кількість необхідних годин у тиждень	Кількість ставок	Зарплати вчителів, тис. грн	Розподіл на одного учня, для пед. працівників, які не проводять уроки, грн	Зарплата пед. персоналу, що не проводить уроки, тис. грн	Зарплата гірську місцевість, без поділу на групи, тис. грн	Коефіцієнт поділу класів на групи	Кількість ставок вчителів для поділу класів на групи	Зарплати персоналу, що проводить уроки у групах при поділі класів, тис. грн	Зарплата пед. персоналу разом (без надбавки за гірську місцевість), тис. грн	Відсоток учнів гірських шкіл	Надбавка для гірської місцевості	Зарплата всього пед. персоналу разом, тис. грн	
		гр. 1	гр. 2	гр. 3		гр. 4	гр. 5															гр. 6
Як розраховано	Факт	Факт	Факт	Постанова	гр. 1 / гр. 4	Постанова	гр. 5 * гр. 6	гр. 7 / 18	гр. 8 * 14527,51	Постанова	гр. 1 * гр. 10 / 1000	гр. 9 + гр. 11	Постанова	гр. 8 * гр. 13	гр. 14 * 14527,51	гр. 12 + гр. 15	гр. 2 / гр. 1	0,25 * гр. 16 * гр. 17	гр. 16 + гр. 18			
Загальні ЗЗСО																						
Початкова (1-4)	639			31	21,0	31	23	713	39,6	12 385	7 700	4 920	17 305		0,075	10,31	3 223	59 634				59 634
Базова (5-9)	903	0		41	21,0	43	32,7	1 406	78,1	24 424	7 700	6 953	31 376									
Старша (10-11)	203			10	21,0	10	35,5	355	19,7	6 166	7 700	1 563	7 729									
Українознавчий компонент																						
Початкова (1-4)	0			0	21,0	0	6	0	0,0	0	7 700	0	0		0,075	0,00	0	0				0
Базова (5-9)	0	0		0	21,0	0	8	0	0,0	0	7 700	0	0									
Старша (10-11)	0			0	21,0	0	14	0	0,0	0	7 700	0	0									
Індивідуальна освіта																						
Екстернат (1-4)	0									0												0
Екстернат (5-9)	0	0								0												0
Екстернат (10-12)	0									0												0
Сімейна форма (1-4)	8									105												319
Сімейна форма (5-9)	10	0								183												319
Сімейна форма (10-12)	2									31												319
TOT (1-4)	0									0												0
TOT (5-9)	0	0								0												0
TOT (10-12)	0									0												0
Спеціальна освіта																						
Початкова (1-4)	0			0	9	0	36								0,047	0,00	0	0				0
Базова (5-9)	0	0		0	9	0	36															0
Старша (10-11)	0			0	9	0	36															0
Навчально-реабілітаційні центри																						
Початкова (1-4)	0			0	6	0	36				7 700				0,047	0,00	0	0				0
Базова (5-9)	0	0		0	6	0	36				7 700											0
Старша (10-11)	0			0	6	0	36				7 700											0
Учні, які проживають в пансіонах (кількість ставок = кількість груп * 2)																						
Загальні пансіони	0	0		0	20	0																0
Спеціальні пансіони	0	0		0	9	0																0
НРЦ	0	0		0	6	0																0
Інклюзивні класи (кількість ставок = кількість класів * 1; обсяг субвенції = кількість ставок * 273,9), в колонках А і Б - кількість всіх і гірських інклюзивних класів після агрегації, у колонці Н - відсоток гірських інклюзивних класів																						
Інклюзія	23	0			23				23,0	6 300				6 300								6 300
Вечірня освіта																						
Вечірні школи	0	0		0	16		23															0
Заклади професійної освіти																						
ЗПО	0	0		0	26																	0
Разом	1 765			82		84		2 474	160,5	49 593		13 436	62 710									66 252,2

Історичні дані щодо учнів комунальних ЗЗСО Дмитрівської сільської територіальної громади

Фактичні значення за навчальні роки	2020/21	2021/22	2022/23	2023/24	2024/25	2025/26
Кількість учнів ЗЗСО	1 808	1 897	1 856	1 809	1 804	1 765
ФНК	23,8	24,0	23,1	22,3	22,6	21,3
РНК	22,0	21,0	21,0	21,0	21,0	21,0
Кількість ЗЗСО	3	3	3	3	3	3
Середня наповнюваність ЗЗСО	603	632	619	603	601	588

Дані за бюджетні роки	2021	2022	2023	2024	2025	2026
Обсяг субвенції (тис. грн)	37 650,5	44 990,5	37 362,7	43 701,2	44 764,6	42 974,7
Субвенція на учня (грн)	20 824	23 717	20 136	24 158	24 814	24 348

Зміна за роками	2021/22	2022/23	2023/24	2024/25	2025/26
Учні (%)	4,9%	-2,2%	-2,5%	-0,3%	-2,2%
Субвенція (%)	19,5%	-17,0%	17,0%	2,4%	-4,0%
Субвенція на учня (%)	13,9%	-15,1%	20,0%	2,7%	-1,9%
ФНК	0,22	-0,94	-0,74	0,22	-1,27

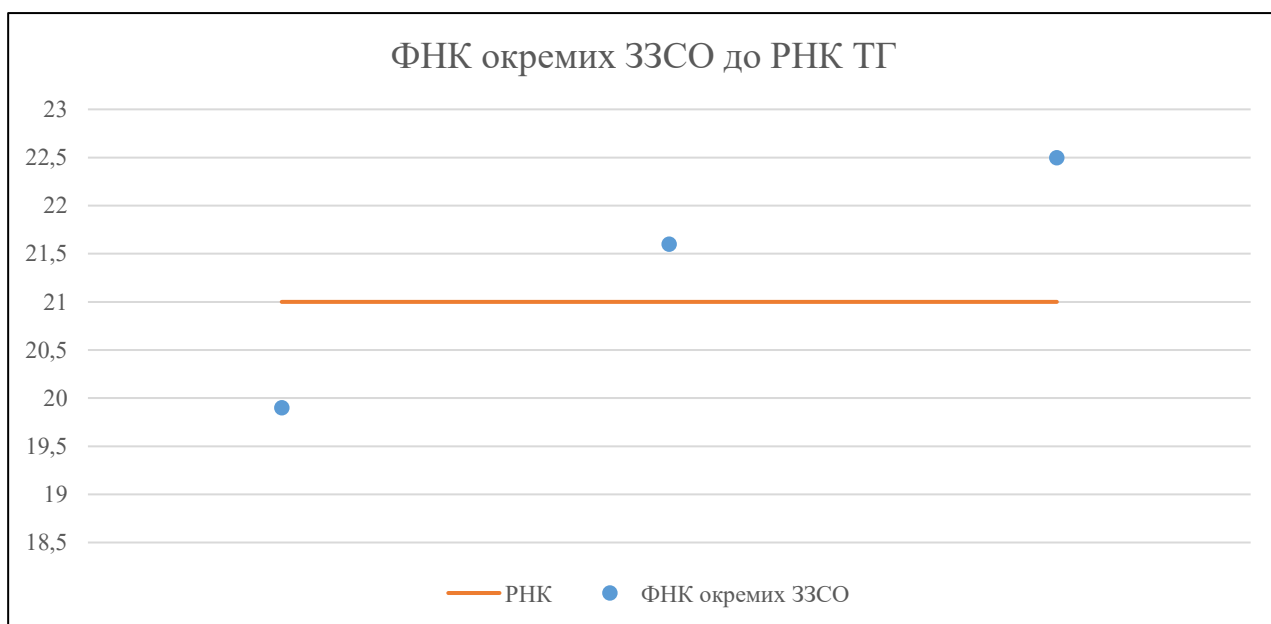


Мережа ЗЗСО Дмитрівської сільської територіальної громади

	ЗЗСО		Учні		ФНК
	кількість	відсоток	кількість	відсоток	кількість
Звичайний ЗЗСО	3	100,0%	1 765	100,0%	21,5
Опорний ЗЗСО					
Філія ЗЗСО					
Загалом	3	100,0%	1 765	100,0%	21,3

	ЗЗСО		Учні		ФНК
	кількість	відсоток	кількість	відсоток	кількість
ЗЗСО крім спеціальних та НРЦ					
ЗЗСО з ФНК більш ніж 22 (РНК + 1)	1	33,3%	720	40,8%	22,5
ЗЗСО з ФНК від 20 до 22	1	33,3%	627	35,5%	21,6
ЗЗСО з ФНК менш ніж 20 (РНК - 1)	1	33,3%	418	23,7%	19,9
ЗЗСО без класів					
Загалом (крім спеціальних та НРЦ)	3	100,0%	1 765	100,0%	21,3

	ЗЗСО		Учні		ФНК
	кількість	відсоток	кількість	відсоток	кількість
Менше 20 учнів					
Від 20 до 50 учнів					
Від 50 до 100 учнів					
Від 100 до 200 учнів					
Від 200 до 300 учнів					
Від 300 до 400 учнів					
Від 400 до 600 учнів	1	33,3%	418	23,7%	19,9
Від 600 до 800 учнів	2	66,7%	1 347	76,3%	22,1
Від 800 до 1000 учнів					
Від 1000 до 1500 учнів					
Більше 1500 учнів					
Загалом	3	100,0%	1 765	100,0%	21,3



На графіку ЗЗСО упорядковані за збільшенням наповнюваності

**Перелік закладів загальної середньої освіти Дмитрівської сільської територіальної громади
РНК = 21, ФНК = 21,28**

↑	ЗЗСО з ФНК більш ніж 22 (РНК + 1)
↔	ЗЗСО з ФНК від 20 до 22
↓	ЗЗСО з ФНК менш ніж 20 (РНК - 1)
—	ЗЗСО без класів

№ з/п	ID в АІКОМ	Назва ЗЗСО	Факт. ступ.	Статус	ID в АІКОМ опорного ЗЗСО	Кіл-ть учнів	з них за індивід. формою	Кіл-ть класів	ФНК		Включено до розрахунку субвенції
1	22233	Шпитецьківський ЛПШГ	I-III			720	18	32	22,5	↑	Так
2	22220	Дмитрівський ЛПШГ	I-III			627	1	29	21,6	↔	Так
3	22216	Бузівський ЛПШГ	I-III			418	6	21	19,9	↓	Так