



ІНФОРМАЦІЙНА ДОВІДКА ЩОДО РОЗРАХУНКУ ОБСЯГУ ОСВІТНЬОЇ СУБВЕНЦІЇ НА 2026 РІК

БУЧАНСЬКА ТГ

Базова інформація про засновника:

Засновник	Бучанська міська територіальна громада		
Код бюджету	1051500000		
Область	Київська	Фактична наповнюваність класів	22,56
Тип	Міська ТГ	Розрахункова наповнюваність класів	24,0

Для цілей розрахунку освітньої субвенції громада не вважається прифронтовою.

З цієї причини тимчасова РНК (ТРНК) на 2026 рік визначається як РНК з буфером.

Це означає, що фактична наповнюваність класів (ФНК) порівнюється із замороженою РНК 2025 бюджетного року (ЗРНК).

Якщо значення ЗРНК близьке до ФНК (різниця не більше 1), ТРНК дорівнює ЗРНК.

Якщо ФНК набагато менше ЗРНК, ТРНК стає ЗРНК-1 (нижній буфер), у протилежному випадку стає ЗРНК+1 (верхній буфер).

Таким чином, ТРНК завжди знаходиться поруч з ЗРНК, за винятком того, що ТРНК не може бути менше 10 або більше 27,5.

Для Бучанської громади ЗРНК дорівнювала 25; ФНК після округлення до половини цілого дорівнює 22,5.

Допустимі значення ТРНК знаходяться в інтервалі (ЗРНК-1;ЗРНК+1) = (24;26).

Оскільки ФНК менше 24, ТРНК отримує значення нижнього буфера ЗРНК-1 = 24.

Підсумки розподілу субвенції на 2026 рік:

	К-ть учнів (факт)	К-ть класів (факт)	Сума (тис. грн)	На учня (грн)	На клас (грн)
Учні комунальних ЗЗСО, з них у гірських населених пунктах	8 031	356	214 967,7	26 767	603 842
у тому числі поділ класів на групи			17 103,0		
Українознавчий компонент					
Індивідуальні учні - екстернат	648		10 977,6	16 941	
Індивідуальні учні - сімейна форма	479		7 855,3	16 399	
Індивідуальні учні - ТОТ					
Учні спеціальних ЗЗСО (класів)					
з них у гірських населених пунктах					
у тому числі поділ класів на групи					
Учні НРЦ,					
з них у гірських населених пунктах					
Учні класів з вечірньою формою					
Вихованці пансіонів					
Вихованці спеціальних пансіонів					
Вихованці НРЦ					
Асистенти в інклюзивних класах		101	27 663,5		273 896
Учні ЗПО					
Бучанська ТГ	9 158	356	261 464,1		

Освітня субвенція, розрахована на весь бюджетний 2026 рік (не є остаточною, оскільки заплановано перерахунок її обсягів на вересень-грудень 2026 року), тис. грн:	261 464,1
Освітня субвенція, виділена на 8 місяців бюджетного 2026 року (68,6%), тис. грн:	179 364,4

Детальний розрахунок обсягу освітньої субвенції для Бучанської міської територіальної громади

Коефіцієнти, що застосовуються для даної АТО:

Розрахункова наповнюваність класів	24,0
Коефіцієнт Кіпп для денних ЗЗСО	0,230
Розподіл на одного учня для педагогічних працівників, які не проводять уроки (денні ЗЗСО), грн	3 341
Коефіцієнт Кіпп для вечірніх шкіл	0,230
Розподіл на одного учня, для педагогічних працівників, які не проводять уроки (вечірні школи), грн	3 341
Коефіцієнт поділу класів на групи при вивченні окремих предметів для учнів групи I	1,100
Коефіцієнт поділу класів на групи при вивченні окремих предметів для учнів групи II	1,047
Коефіцієнт скорочення	1,00

Коефіцієнти, що застосовуються для всіх АТО:

Норматив бюджетної забезпеченості (грн)	14 527,5
Річна заробітна плата вчителів з нарахуваннями (тис. грн)	312,7
Річна заробітна плата асистентів вчителів з нарахуваннями (тис. грн)	273,9
Річна заробітна плата керівників ІРЦ з нарахуваннями (тис. грн)	401,4
Річна заробітна плата педпрацівників ІРЦ з нарахуваннями (тис. грн)	349,6
Розрахункова наповнюваність спеціальних класів (також приватних НРЦ)	9,0
Розрахункова наповнюваність класів НРЦ	6,0

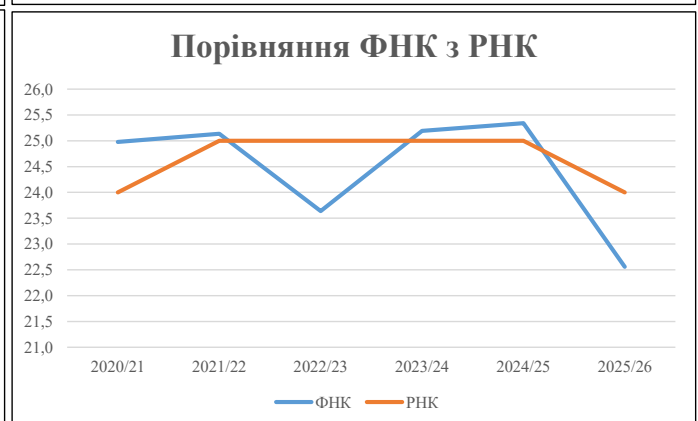
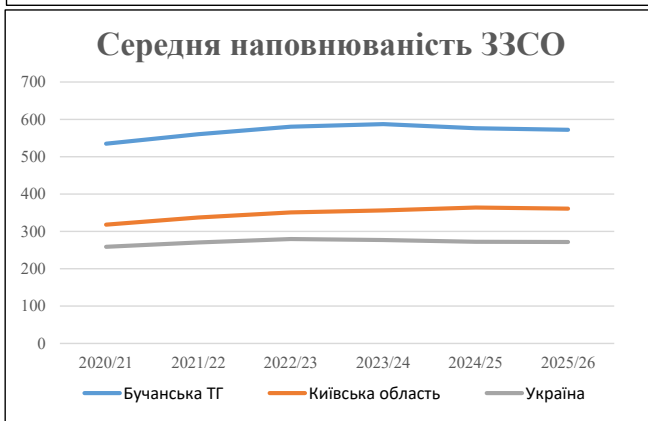
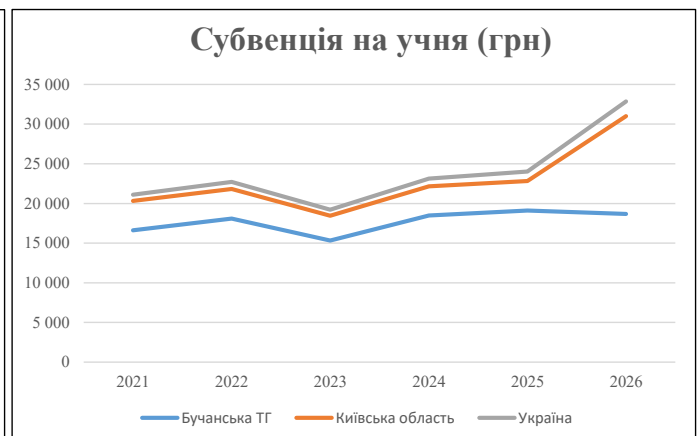
Рівень освіти	Учні	З них учні гірських шкіл			Класи	Розрахункова наповнюваність класу (групи)		Кількість годин навчального плану	Кількість необхідних годин у тиждень	Кількість ставок	Зарплати вчителів, тис. грн	Розподіл на одного учня, для пед. працівників, які не проводять уроки, грн	Зарплата пед. персоналу, що не проводить уроки, тис. грн	Зарплата пед. персоналу, що не проводить уроки, тис. грн	Зарплата пед. персоналу, що не проводить уроки у групах при поділі класів, тис. грн	Зарплата пед. персоналу разом (без надбавки за гірську місцевість), тис. грн	Відсоток учнів гірських шкіл	Надбавка для гірської місцевості	Зарплата всього пед. персоналу разом, тис. грн	
		гр. 1	гр. 2	гр. 3		гр. 4	гр. 5													гр. 6
Як розраховано	Факт	Факт	Факт	Постанова	гр. 1 / гр. 4	Постанова	гр. 5 * гр. 6	гр. 7 / 18	гр. 8 * 14527,51	Постанова	гр. 1 * гр. 10 / 1000	гр. 9 + гр. 11	Постанова	гр. 8 * гр. 13	гр. 14 * 14527,51	гр. 12 + гр. 15	гр. 2 / гр. 1	0,25 * гр. 16 * гр. 17	гр. 16 + гр. 18	
Загальні ЗЗСО																				
Початкова (1-4)	3 053			140	24,0	128	23	2 944	163,6	51 137	3 341	10 201	61 338							
Базова (5-9)	4 127	0		178	24,0	172	32,7	5 624	312,5	97 695	3 341	13 790	111 485	0,100	54,70	17 103	214 968			214 968
Старша (10-11)	851			38	24,0	36	35,5	1 278	71,0	22 199	3 341	2 843	25 042							
Українознавчий компонент																				
Початкова (1-4)	0			0	24,0	0	6	0	0,0	0	3 341	0	0							
Базова (5-9)	0	0		0	24,0	0	8	0	0,0	0	3 341	0	0	0,100	0,00	0	0			0
Старша (10-11)	0			0	24,0	0	14	0	0,0	0	3 341	0	0							
Індивідуальна освіта																				
Екстернат (1-4)	86									1 124										
Екстернат (5-9)	396	0								7 249										10 978
Екстернат (10-12)	166									2 604										
Сімейна форма (1-4)	132									1 726										
Сімейна форма (5-9)	262	0								4 796										7 855
Сімейна форма (10-12)	85									1 334										
TOT (1-4)	0									0										
TOT (5-9)	0	0								0										0
TOT (10-12)	0									0										
Спеціальна освіта																				
Початкова (1-4)	0			0	9	0	36													
Базова (5-9)	0	0		0	9	0	36							0,047	0,00	0	0			0
Старша (10-11)	0			0	9	0	36													
Навчально-реабілітаційні центри																				
Початкова (1-4)	0			0	6	0	36				3 341									
Базова (5-9)	0	0		0	6	0	36				3 341			0,047	0,00	0	0			0
Старша (10-11)	0			0	6	0	36				3 341									
Учні, які проживають в пансіонах (кількість ставок = кількість груп * 2)																				
Загальні пансіони	0	0		0	20	0														0
Спеціальні пансіони	0	0		0	9	0														0
НРЦ	0	0		0	6	0														0
Інклюзивні класи (кількість ставок = кількість класів * 1; обсяг субвенції = кількість ставок * 273,9), в колонках А і Б - кількість всіх і гірських інклюзивних класів після агрегації, у колонці Н - відсоток гірських інклюзивних класів																				
Інклюзія	101	0		0	101					101,0	27 664				27 664					27 664
Вечірня освіта																				
Вечірні школи	0	0		0	16		23													0
Заклади професійної освіти																				
ЗПО	0	0		0	26															0
Разом	9 158			356		336		9 846	648,0	217 527		26 834	225 528							261 464,1

Історичні дані щодо учнів комунальних ЗЗСО Бучанської міської територіальної громади

Фактичні значення за навчальні роки	2020/21	2021/22	2022/23	2023/24	2024/25	2025/26
Кількість учнів ЗЗСО	9 092	9 527	9 284	9 397	9 224	9 158
ФНК	25,0	25,1	23,6	25,2	25,3	22,6
РНК	24,0	25,0	25,0	25,0	25,0	24,0
Кількість ЗЗСО	17	17	16	16	16	16
Середня наповнюваність ЗЗСО	535	560	580	587	577	572

Дані за бюджетні роки	2021	2022	2023	2024	2025	2026
Обсяг субвенції (тис. грн)	150 991,7	172 437,3	142 275,5	173 565,7	176 255,9	171 030,5
Субвенція на учня (грн)	16 607	18 100	15 326	18 470	19 108	18 676

Зміна за роками	2021/22	2022/23	2023/24	2024/25	2025/26
Учні (%)	4,8%	-2,6%	1,2%	-1,8%	-0,7%
Субвенція (%)	14,2%	-17,5%	22,0%	1,5%	-3,0%
Субвенція на учня (%)	9,0%	-15,3%	20,5%	3,5%	-2,3%
ФНК	0,16	-1,50	1,56	0,15	-2,78

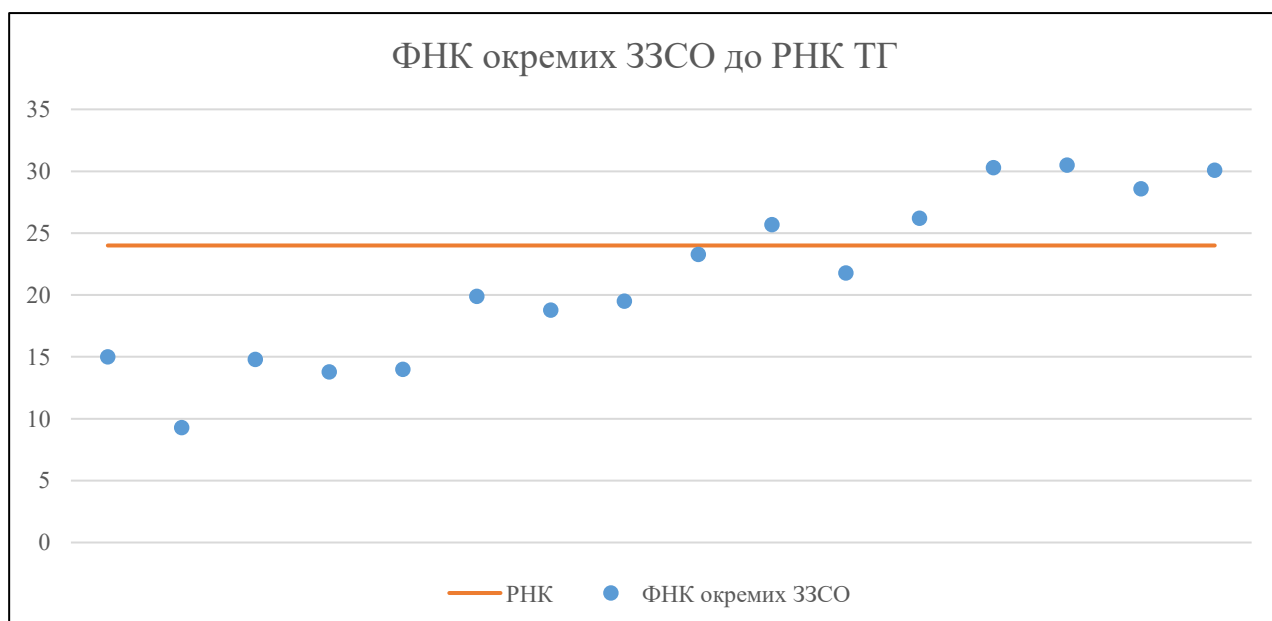


Мережа ЗЗСО Бучанської міської територіальної громади

	ЗЗСО		Учні		ФНК
	кількість	відсоток	кількість	відсоток	кількість
Звичайний ЗЗСО	15	93,8%	9 098	99,3%	25,8
Опорний ЗЗСО					
Філія ЗЗСО	1	6,3%	60	0,7%	15,0
Загалом	16	100,0%	9 158	100,0%	22,6

	ЗЗСО		Учні		ФНК
	кількість	відсоток	кількість	відсоток	кількість
ЗЗСО крім спеціальних та НРЦ					
ЗЗСО з ФНК більш ніж 25 (РНК + 1)	6	37,5%	7 092	77,4%	29,2
ЗЗСО з ФНК від 23 до 25	1	6,3%	350	3,8%	23,3
ЗЗСО з ФНК менш ніж 23 (РНК - 1)	9	56,3%	1 716	18,7%	17,5
ЗЗСО без класів					
Загалом (крім спеціальних та НРЦ)	16	100,0%	9 158	100,0%	22,6

	ЗЗСО		Учні		ФНК
	кількість	відсоток	кількість	відсоток	кількість
Менше 20 учнів					
Від 20 до 50 учнів					
Від 50 до 100 учнів	3	18,8%	233	2,5%	12,3
Від 100 до 200 учнів	3	18,8%	449	4,9%	16,0
Від 200 до 300 учнів	1	6,3%	245	2,7%	18,8
Від 300 до 400 учнів	2	12,5%	681	7,4%	21,3
Від 400 до 600 учнів	2	12,5%	869	9,5%	23,5
Від 600 до 800 учнів	1	6,3%	655	7,2%	26,2
Від 800 до 1000 учнів					
Від 1000 до 1500 учнів	2	12,5%	2 799	30,6%	30,4
Більше 1500 учнів	2	12,5%	3 227	35,2%	29,3
Загалом	16	100,0%	9 158	100,0%	22,6



На графіку ЗЗСО упорядковані за збільшенням наповнюваності

Перелік закладів загальної середньої освіти Бучанської міської територіальної громади
РНК = 24, ФНК = 22,56

↑	ЗЗСО з ФНК більш ніж 25 (РНК + 1)
↔	ЗЗСО з ФНК від 23 до 25
↓	ЗЗСО з ФНК менш ніж 23 (РНК - 1)
—	ЗЗСО без класів

№ з/п	ID в АІКОМ	Назва ЗЗСО	Факт. ступ.	Статус	ID в АІКОМ опорного ЗЗСО	Кіл-ть учнів	з них за індивід. формою	Кіл-ть класів	ФНК		Включено до розрахунку субвенції
1	22287	Бучанський ЛПШГ №4	I-III			1465	167	48	30,5	↑	Так
2	22289	Бучанський ЛПШГ №9	I-III			1334	137	44	30,3	↑	Так
3	22288	Бучанський ЛПШГ № 5	I-III			1656	281	55	30,1	↑	Так
4	22286	Бучанський ЛПШГ № 3	I-III			1571	171	55	28,6	↑	Так
5	21803	ОЗ Ворзельський ЛПШГ №10	I-III	Опорна		655	122	25	26,2	↑	Так
6	22284	Бучанський ЛПШГ №1	I-III			411	112	16	25,7	↑	Так
7	22285	Бучанська ГПШ №2	I-II			350	50	15	23,3	↔	Так
8	21733	Гаврилівський ЛПШГ № 8	I-III			458	39	21	21,8	↓	Так
9	21599	Блиставицький ЛПШГ №6	I-III			199	20	10	19,9	↓	Так
10	21598	Бабинецький ЛПШГ № 13	I-III			331	22	17	19,5	↓	Так
11	21752	Синяківський ЛПШГ №15	I-III			245	27	13	18,8	↓	Так
12	21804	Філія Ворзельська початкова школа	I	Філія	21803	60	2	4	15	↓	Так
13	22364	Бучанська ПшД №11	I			89	2	6	14,8	↓	Так
14	22237	Мироцька ГПШ № 12	I-II			126	3	9	14	↓	Так
15	21618	Луб'янська ГПШ №7	I-II			124	7	9	13,8	↓	Так
16	21615	Здвижівське ГДПШ № 14	I-II			84	11	9	9,3	↓	Так