



ІНФОРМАЦІЙНА ДОВІДКА ЩОДО РОЗРАХУНКУ ОБСЯГУ ОСВІТНЬОЇ СУБВЕНЦІЇ НА 2026 РІК

БРОВАРСЬКА ТГ

Базова інформація про засновника:

Засновник	Броварська міська територіальна громада		
Код бюджету	1053100000		
Область	Київська	Фактична наповнюваність класів	26,55
Тип	Міська ТГ	Розрахункова наповнюваність класів	27,5

Для цілей розрахунку освітньої субвенції громада не вважається прифронтовою.

З цієї причини тимчасова РНК (ТРНК) на 2026 рік визначається як РНК з буфером.

Це означає, що фактична наповнюваність класів (ФНК) порівнюється із замороженою РНК 2025 бюджетного року (ЗРНК).

Якщо значення ЗРНК близьке до ФНК (різниця не більше 1), ТРНК дорівнює ЗРНК.

Якщо ФНК набагато менше ЗРНК, ТРНК стає ЗРНК-1 (нижній буфер), у протилежному випадку стає ЗРНК+1 (верхній буфер).

Таким чином, ТРНК завжди знаходиться поруч з ЗРНК, за винятком того, що ТРНК не може бути менше 10 або більше 27,5.

Для Броварської громади ЗРНК дорівнювала 27,5; ФНК після округлення до половини цілого дорівнює 26,5.

Допустимі значення ТРНК знаходяться в інтервалі (ЗРНК-1;ЗРНК+1) = (26,5;28,5), але не можуть бути більше ніж 27,5.

Оскільки ФНК в межах допустимого інтервалу, ТРНК отримує значення ЗРНК = 27,5.

Підсумки розподілу субвенції на 2026 рік:

	К-ть учнів (факт)	К-ть класів (факт)	Сума (тис. грн)	На учня (грн)	На клас (грн)
Учні комунальних ЗЗСО, з них у гірських населених пунктах	15 769	594	391 944,3	24 855	659 839
у тому числі поділ класів на групи			44 250,6		
Українознавчий компонент					
Індивідуальні учні - екстернат	16		285,0	17 814	
Індивідуальні учні - сімейна форма	768		12 630,2	16 446	
Індивідуальні учні - ТОТ					
Учні спеціальних ЗЗСО (класів) з них у гірських населених пунктах					
у тому числі поділ класів на групи					
Учні НРЦ, з них у гірських населених пунктах					
Учні класів з вечірньою формою					
Вихованці пансіонів					
Вихованці спеціальних пансіонів					
Вихованці НРЦ					
Асистенти в інклюзивних класах		185	50 670,8		273 896
Учні ЗПО					
Броварська ТГ	16 553	594	455 530,4		

Освітня субвенція, розрахована на весь бюджетний 2026 рік (не є остаточною, оскільки заплановано перерахунок її обсягів на вересень-грудень 2026 року), тис. грн:	455 530,4
Освітня субвенція, виділена на 8 місяців бюджетного 2026 року (68,6%), тис. грн:	312 493,8

Детальний розрахунок обсягу освітньої субвенції для Броварської міської територіальної громади

Коефіцієнти, що застосовуються для даної АТО:

Розрахункова наповнюваність класів	27,5
Коефіцієнт Кіпп для денних ЗЗСО	0,230
Розподіл на одного учня для педагогічних працівників, які не проводять уроки (денні ЗЗСО), грн	3 341
Коефіцієнт Кіпп для вечірніх шкіл	0,230
Розподіл на одного учня, для педагогічних працівників, які не проводять уроки (вечірні школи), грн	3 341
Коефіцієнт поділу класів на групи при вивченні окремих предметів для учнів групи I	1,150
Коефіцієнт поділу класів на групи при вивченні окремих предметів для учнів групи II	1,101
Коефіцієнт скорочення	1,00

Коефіцієнти, що застосовуються для всіх АТО:

Норматив бюджетної забезпеченості (грн)	14 527,5
Річна заробітна плата вчителів з нарахуваннями (тис. грн)	312,7
Річна заробітна плата асистентів вчителів з нарахуваннями (тис. грн)	273,9
Річна заробітна плата керівників ІРЦ з нарахуваннями (тис. грн)	401,4
Річна заробітна плата педпрацівників ІРЦ з нарахуваннями (тис. грн)	349,6
Розрахункова наповнюваність спеціальних класів (також приватних НРЦ)	9,0
Розрахункова наповнюваність класів НРЦ	6,0

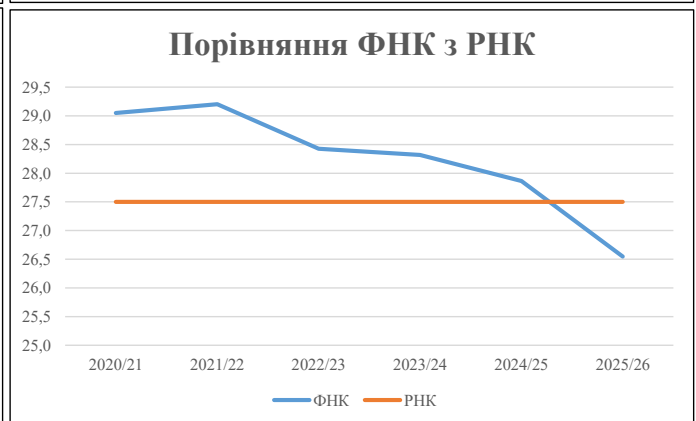
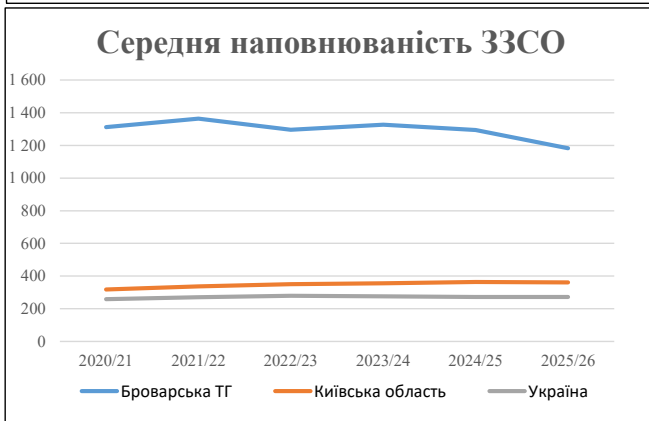
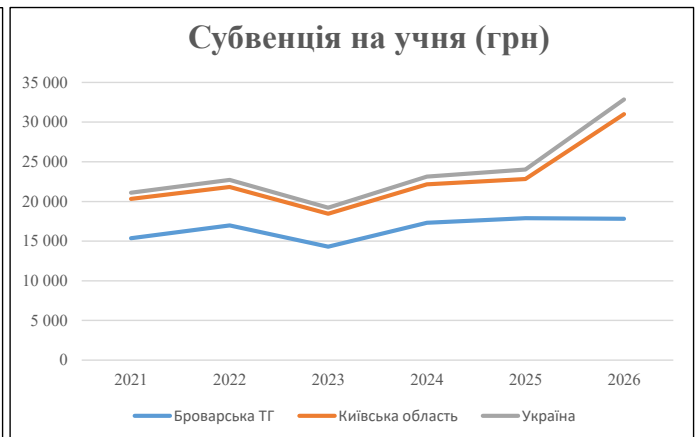
Рівень освіти	Учні	З них учні гірських шкіл			Класи	Розрахункова наповнюваність класу (групи)		Кількість годин навчального плану	Кількість необхідних годин у тиждень	Кількість ставок	Зарплати вчителів, тис. грн	Розподіл на одного учня, для пед. працівників, які не проводять уроки, грн	Зарплата пед. персоналу, що не проводить уроки, тис. грн	Зарплата пед. гірську місцевість, без поділу на групи, тис. грн	Коефіцієнт поділу класів на групи	Кількість ставок вчителів для поділу класів на групи	Зарплати персоналу, що проводить уроки у групах при поділі класів, тис. грн	Зарплата пед. персоналу разом (без надбавки за гірську місцевість), тис. грн	Відсоток учнів гірських шкіл	Надбавка для гірської місцевості	Зарплата всього пед. персоналу разом, тис. грн	
		гр. 1	гр. 2	гр. 3		гр. 4	гр. 5															гр. 6
Як розраховано	Факт	Факт	Факт	Постанова	гр. 1 / гр. 4	Постанова	гр. 5 * гр. 6	гр. 7 / 18	гр. 8 * 14527,51	Постанова	гр. 1 * гр. 10 / 1000	гр. 9 + гр. 11	Постанова	гр. 8 * гр. 13	гр. 14 * 14527,51	гр. 12 + гр. 15	гр. 2 / гр. 1	0,25 * гр. 16 * гр. 17	гр. 16 + гр. 18			
Загальні ЗЗСО																						
Початкова (1-4)	5 720		213	27,5	208	23	4 784	265,8	83 097	3 341	19 112	102 210										
Базова (5-9)	8 123	0	312	27,5	296	32,7	9 679	537,7	168 126	3 341	27 142	195 268	0,150	141,53	44 251	391 944						391 944
Старша (10-11)	1 926		69	27,5	71	35,5	2 521	140,0	43 781	3 341	6 435	50 216										
Українознавчий компонент																						
Початкова (1-4)	0	0	0	27,5	0	6	0	0,0	0	3 341	0	0										
Базова (5-9)	0	0	0	27,5	0	8	0	0,0	0	3 341	0	0	0,150	0,00	0	0						0
Старша (10-11)	0	0	0	27,5	0	14	0	0,0	0	3 341	0	0										
Індивідуальна освіта																						
Екстернат (1-4)	1								13													
Екстернат (5-9)	14	0							256													285
Екстернат (10-12)	1								16													
Сімейна форма (1-4)	203								2 654													
Сімейна форма (5-9)	425	0							7 779													12 630
Сімейна форма (10-12)	140								2 197													
TOT (1-4)	0								0													
TOT (5-9)	0	0							0													0
TOT (10-12)	0								0													
Спеціальна освіта																						
Початкова (1-4)	0		0	9	0	36																
Базова (5-9)	0	0	0	9	0	36							0,101	0,00	0	0						0
Старша (10-11)	0		0	9	0	36																
Навчально-реабілітаційні центри																						
Початкова (1-4)	0		0	6	0	36				3 341												
Базова (5-9)	0	0	0	6	0	36				3 341			0,101	0,00	0	0						0
Старша (10-11)	0		0	6	0	36				3 341												
Учні, які проживають в пансіонах (кількість ставок = кількість груп * 2)																						
Загальні пансіони	0	0		20	0																	0
Спеціальні пансіони	0	0		9	0																	0
НРЦ	0	0		6	0																	0
Інклюзивні класи (кількість ставок = кількість класів * 1; обсяг субвенції = кількість ставок * 273,9), в колонках А і Б - кількість всіх і гірських інклюзивних класів після агрегації, у колонці Н - відсоток гірських інклюзивних класів																						
Інклюзія	185	0		185					185,0	50 671			50 671									50 671
Вечірня освіта																						
Вечірні школи	0	0	0	16		23																0
Заклади професійної освіти																						
ЗПО	0	0	0	26																		0
Разом	16 553		594		575		16 984	1 128,5	358 590		52 689	398 364										455 530,4

Історичні дані щодо учнів комунальних ЗЗСО Броварської міської територіальної громади

Фактичні значення за навчальні роки	2020/21	2021/22	2022/23	2023/24	2024/25	2025/26
Кількість учнів ЗЗСО	17 052	17 726	16 835	17 245	16 829	16 553
ФНК	29,0	29,2	28,4	28,3	27,9	26,5
РНК	27,5	27,5	27,5	27,5	27,5	27,5
Кількість ЗЗСО	13	13	13	13	13	14
Середня наповнюваність ЗЗСО	1 312	1 364	1 295	1 327	1 295	1 182

Дані за бюджетні роки	2021	2022	2023	2024	2025	2026
Обсяг субвенції (тис. грн)	261 960,4	301 083,9	240 748,2	298 357,3	301 098,1	295 004,3
Субвенція на учня (грн)	15 362	16 985	14 301	17 301	17 892	17 822

Зміна за роками	2021/22	2022/23	2023/24	2024/25	2025/26
Учні (%)	4,0%	-5,0%	2,4%	-2,4%	-1,6%
Субвенція (%)	14,9%	-20,0%	23,9%	0,9%	-2,0%
Субвенція на учня (%)	10,6%	-15,8%	21,0%	3,4%	-0,4%
ФНК	0,15	-0,78	-0,11	-0,45	-1,32

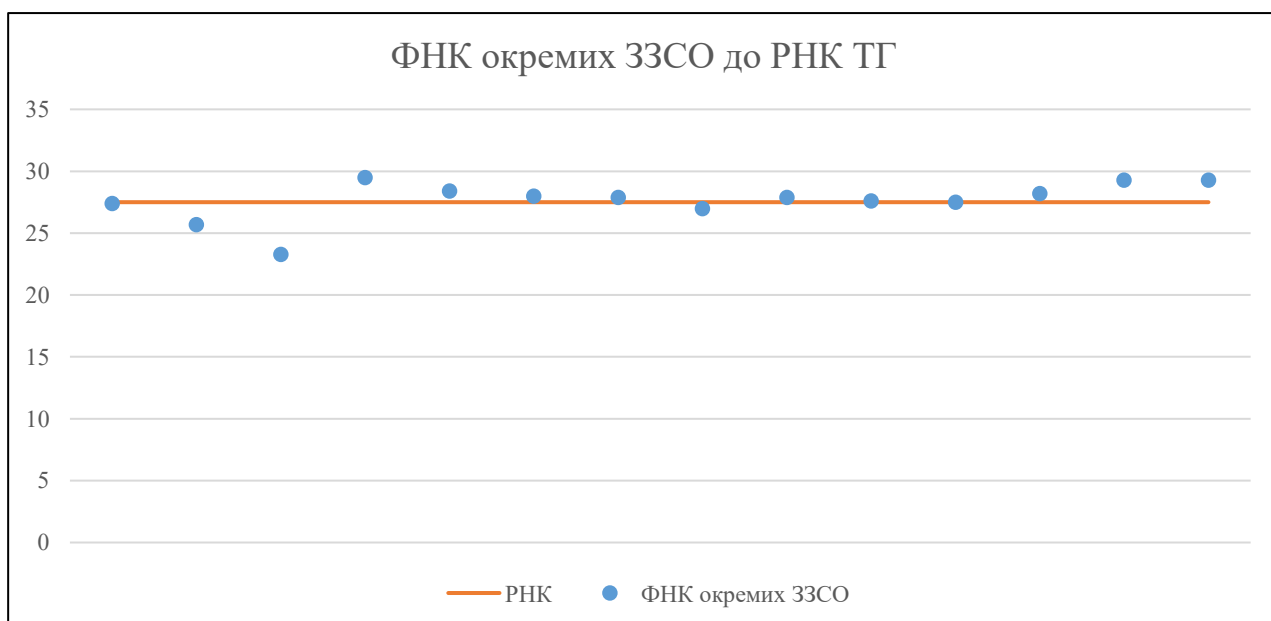


Мережа ЗЗСО Броварської міської територіальної громади

	ЗЗСО		Учні		ФНК
	кількість	відсоток	кількість	відсоток	кількість
Звичайний ЗЗСО	14	100,0%	16 553	100,0%	27,9
Опорний ЗЗСО					
Філія ЗЗСО					
Загалом	14	100,0%	16 553	100,0%	26,5

	ЗЗСО		Учні		ФНК
	кількість	відсоток	кількість	відсоток	кількість
ЗЗСО крім спеціальних та НРЦ					
ЗЗСО з ФНК більш ніж 28,5 (РНК + 1)	3	21,4%	4 664	28,2%	29,3
ЗЗСО з ФНК від 26,5 до 28,5	9	64,3%	10 546	63,7%	27,8
ЗЗСО з ФНК менш ніж 26,5 (РНК - 1)	2	14,3%	1 343	8,1%	24,4
ЗЗСО без класів					
Загалом (крім спеціальних та НРЦ)	14	100,0%	16 553	100,0%	26,5

	ЗЗСО		Учні		ФНК
	кількість	відсоток	кількість	відсоток	кількість
Менше 20 учнів					
Від 20 до 50 учнів					
Від 50 до 100 учнів					
Від 100 до 200 учнів					
Від 200 до 300 учнів					
Від 300 до 400 учнів	1	7,1%	384	2,3%	27,4
Від 400 до 600 учнів					
Від 600 до 800 учнів	2	14,3%	1 343	8,1%	24,4
Від 800 до 1000 учнів	4	28,6%	3 606	21,8%	28,4
Від 1000 до 1500 учнів	3	21,4%	4 069	24,6%	27,5
Більше 1500 учнів	4	28,6%	7 151	43,2%	28,6
Загалом	14	100,0%	16 553	100,0%	26,5



На графіку ЗЗСО упорядковані за збільшенням наповнюваності

**Перелік закладів загальної середньої освіти Броварської міської територіальної громади
РНК = 27,5, ФНК = 26,55**

↑	ЗЗСО з ФНК більш ніж 28,5 (РНК + 1)
↔	ЗЗСО з ФНК від 26,5 до 28,5
↓	ЗЗСО з ФНК менш ніж 26,5 (РНК - 1)
—	ЗЗСО без класів

№ з/п	ID в АІКОМ	Назва ЗЗСО	Факт. ступ.	Статус	ID в АІКОМ опорного ЗЗСО	Кіл-ть учнів	з них за індивід. формою	Кіл-ть класів	ФНК		Включено до розрахунку субвенції
1	24582	Початкова школа	I			855	28	29	29,5	↑	Так
2	21682	Броварський ліцей №7 ЛПШГ	I-III			1788	68	61	29,3	↑	Так
3	21680	Броварський ліцей №5 ЛПШГ	I-III			2021	247	69	29,3	↑	Так
4	21671	ОЗО Требухівський ліцей ЛПШГ	I-III			881	33	31	28,4	↔	Так
5	21684	Броварський ліцей № 9 ЛПШГ	I-III			1719	169	61	28,2	↔	Так
6	21678	Броварський ліцей №3 ЛПШГ	I-III			923	106	33	28	↔	Так
7	21681	Броварський ліцей №6 ЛПШГ	I-III			947	78	34	27,9	↔	Так
8	21679	Броварський ліцей № 4 ім.С.І. Олійника ЛПШГ	I-III			1421	35	51	27,9	↔	Так
9	23519	Броварський ліцей №8 ЛПШГ	I-III			1488	40	54	27,6	↔	Так
10	21677	Броварський ліцей №2 ім. В.О. Сухомлинського ЛПШГ	I-III			1623	11	59	27,5	↔	Так
11	23549	Броварський ліцей №11 ЛДПШГ	I-II			384	19	14	27,4	↔	Так
12	21685	Броварський ліцей № 10 ЛПШГ	II-III			1160	71	43	27	↔	Так
13	21659	Княжицький ліцей	I-III			668	9	26	25,7	↓	Так
14	21676	Броварський ліцей № 1 ЛПШГ	I-III			675	5	29	23,3	↓	Так