



ІНФОРМАЦІЙНА ДОВІДКА ЩОДО РОЗРАХУНКУ ОБСЯГУ ОСВІТНЬОЇ СУБВЕНЦІЇ НА 2026 РІК

БОРОДЯНСЬКА ТГ

Базова інформація про засновника:

Засновник	Бородянська селищна територіальна громада		
Код бюджету	1051100000		
Область	Київська	Фактична наповнюваність класів	15,07
Тип	Селищна ТГ	Розрахункова наповнюваність класів	16,5

Для цілей розрахунку освітньої субвенції громада не вважається прифронтовою.

З цієї причини тимчасова РНК (ТРНК) на 2026 рік визначається як РНК з буфером.

Це означає, що фактична наповнюваність класів (ФНК) порівнюється із замороженою РНК 2025 бюджетного року (ЗРНК).

Якщо значення ЗРНК близьке до ФНК (різниця не більше 1), ТРНК дорівнює ЗРНК.

Якщо ФНК набагато менше ЗРНК, ТРНК стає ЗРНК-1 (нижній буфер), у протилежному випадку стає ЗРНК+1 (верхній буфер).

Таким чином, ТРНК завжди знаходиться поруч з ЗРНК, за винятком того, що ТРНК не може бути менше 10 або більше 27,5.

Для Бородянської громади ЗРНК дорівнювала 17,5; ФНК після округлення до половини цілого дорівнює 15.

Допустимі значення ТРНК знаходяться в інтервалі (ЗРНК-1;ЗРНК+1) = (16,5;18,5).

Оскільки ФНК менше 16,5, ТРНК отримує значення нижнього буфера ЗРНК-1 = 16,5.

Підсумки розподілу субвенції на 2026 рік:

	К-ть учнів (факт)	К-ть класів (факт)	Сума (тис. грн)	На учня (грн)	На клас (грн)
Учні комунальних ЗЗСО, з них у гірських населених пунктах	2 276	151	87 533,4	38 459	579 691
у тому числі поділ класів на групи			1 225,5		
Українознавчий компонент					
Індивідуальні учні - екстернат	141		2 311,6	16 394	
Індивідуальні учні - сімейна форма	92		1 555,9	16 912	
Індивідуальні учні - ТОТ					
Учні спеціальних ЗЗСО (класів) з них у гірських населених пунктах					
у тому числі поділ класів на групи					
Учні НРЦ, з них у гірських населених пунктах					
Учні класів з вечірньою формою					
Вихованці пансіонів					
Вихованці спеціальних пансіонів					
Вихованці НРЦ					
Асистенти в інклюзивних класах		33	9 038,6		273 896
Учні ЗПО					
Бородянська ТГ	2 509	151	100 439,5		

Освітня субвенція, розрахована на весь бюджетний 2026 рік (не є остаточною, оскільки заплановано перерахунок її обсягів на вересень-грудень 2026 року), тис. грн:	100 439,5
Освітня субвенція, виділена на 8 місяців бюджетного 2026 року (68,6%), тис. грн:	68 901,5

Детальний розрахунок обсягу освітньої субвенції для Бородянської селищної територіальної громади

Коефіцієнти, що застосовуються для даної АТО:

Розрахункова наповнюваність класів	16,5
Коефіцієнт Кіпп для денних ЗЗСО	0,430
Розподіл на одного учня для педагогічних працівників, які не проводять уроки (денні ЗЗСО), грн	6 247
Коефіцієнт Кіпп для вечірніх шкіл	0,430
Розподіл на одного учня, для педагогічних працівників, які не проводять уроки (вечірні школи), грн	6 247
Коефіцієнт поділу класів на групи при вивченні окремих предметів для учнів групи I	1,017
Коефіцієнт поділу класів на групи при вивченні окремих предметів для учнів групи II	1,047
Коефіцієнт скорочення	1,00

Коефіцієнти, що застосовуються для всіх АТО:

Норматив бюджетної забезпеченості (грн)	14 527,5
Річна заробітна плата вчителів з нарахуваннями (тис. грн)	312,7
Річна заробітна плата асистентів вчителів з нарахуваннями (тис. грн)	273,9
Річна заробітна плата керівників ІРЦ з нарахуваннями (тис. грн)	401,4
Річна заробітна плата педпрацівників ІРЦ з нарахуваннями (тис. грн)	349,6
Розрахункова наповнюваність спеціальних класів (також приватних НРЦ)	9,0
Розрахункова наповнюваність класів НРЦ	6,0

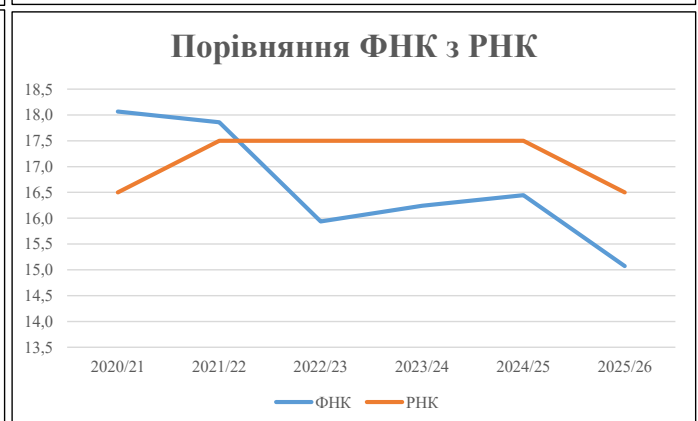
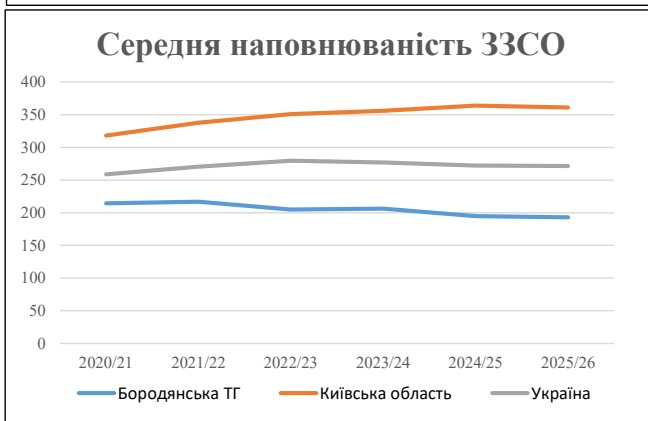
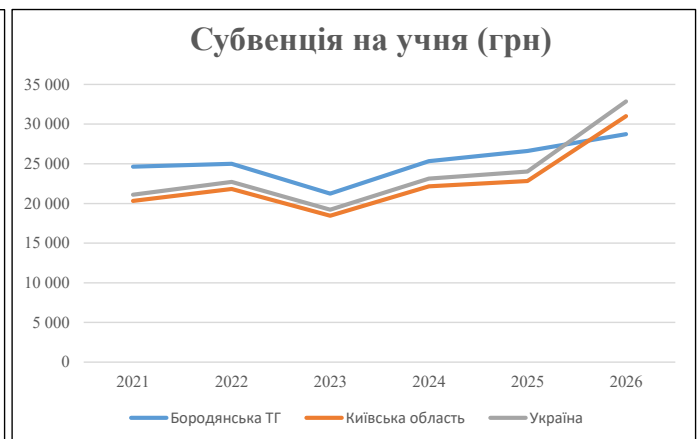
Рівень освіти	Учні	З них учні гірських шкіл			Класи	Розрахункова наповнюваність класу (групи)	Розрахункова к-ть класів (групи)	К-ть годин навчального плану	К-ть необхідних годин у тиждень	К-ть ставок	Зарплати вчителів, тис. грн	Розподіл на одного учня, для пед. працівників, які не проводять уроки, грн	Зарплата пед. персоналу, що не проводить уроки, тис. грн	Зарплата пед. гірську місцевість, без поділу на групи, тис. грн	Коефіцієнт поділу класів на групи	К-ть ставок вчителів для поділу класів на групи	Зарплати персоналу, що проводить уроки у групах при події класів, тис. грн	Зарплата пед. персоналу разом (без надбавки за гірську місцевість), тис. грн	Відсоток учнів гірських шкіл	Надбавка для гірської місцевості	Зарплата всього пед. персоналу разом, тис. грн
		гр. 1	гр. 2	гр. 3																	
Як розраховано	Факт	Факт	Факт	Постанова	гр. 1 / гр. 4	Постанова	гр. 5 * гр. 6	гр. 7 / 18	гр. 8 * 14527,51	Постанова	гр. 1 * гр. 10 / 1000	гр. 9 + гр. 11	Постанова	гр. 8 * гр. 13	гр. 14 * 14527,51	гр. 12 + гр. 15	гр. 2 / гр. 1	0,25 * гр. 16 * гр. 17	гр. 16 + гр. 18		
Загальні ЗЗСО																					
Початкова (1-4)	805		60	16,5	49	23	1 127	62,6	19 576	6 247	5 029	24 605		0,017	3,92	1 226	87 533				87 533
Базова (5-9)	1 206	0	78	16,5	74	32,7	2 420	134,4	42 032	6 247	7 534	49 565									
Старша (10-11)	265		13	16,5	17	35,5	604	33,5	10 483	6 247	1 655	12 138									
Українознавчий компонент																					
Початкова (1-4)	0		0	16,5	0	6	0	0,0	0	6 247	0	0									0
Базова (5-9)	0	0	0	16,5	0	8	0	0,0	0	6 247	0	0	0,017	0,00	0	0					0
Старша (10-11)	0		0	16,5	0	14	0	0,0	0	6 247	0	0									0
Індивідуальна освіта																					
Екстернат (1-4)	38								497												2 312
Екстернат (5-9)	76	0							1 391												2 312
Екстернат (10-12)	27								424												2 312
Сімейна форма (1-4)	19								248												1 556
Сімейна форма (5-9)	62	0							1 135												1 556
Сімейна форма (10-12)	11								173												1 556
TOT (1-4)	0								0												0
TOT (5-9)	0	0							0												0
TOT (10-12)	0								0												0
Спеціальна освіта																					
Початкова (1-4)	0		0	9	0	36															0
Базова (5-9)	0	0	0	9	0	36							0,047	0,00	0	0					0
Старша (10-11)	0		0	9	0	36															0
Навчально-реабілітаційні центри																					
Початкова (1-4)	0		0	6	0	36				6 247											0
Базова (5-9)	0	0	0	6	0	36				6 247				0,047	0,00	0	0				0
Старша (10-11)	0		0	6	0	36				6 247											0
Учні, які проживають в пансіонах (кількість ставок = кількість груп * 2)																					
Загальні пансіони	0	0		20	0																0
Спеціальні пансіони	0	0		9	0																0
НРЦ	0	0		6	0																0
Інклюзивні класи (кількість ставок = кількість класів * 1; обсяг субвенції = кількість ставок * 273,9), в колонках А і Б - кількість всіх і гірських інклюзивних класів після агрегації, у колонці Н - відсоток гірських інклюзивних класів																					
Інклюзія	33	0		33				33,0	9 039						9 039						9 039
Вечірня освіта																					
Вечірні школи	0	0	0	16		23															0
Заклади професійної освіти																					
ЗПО	0	0	0	26																	0
Разом	2 509		151		140		4 150	263,6	84 996		14 218	95 346									100 439,5

Історичні дані щодо учнів комунальних ЗЗСО Бородянської селищної територіальної громади

Фактичні значення за навчальні роки	2020/21	2021/22	2022/23	2023/24	2024/25	2025/26
Кількість учнів ЗЗСО	2 999	3 036	2 870	2 680	2 533	2 509
ФНК	18,1	17,9	15,9	16,2	16,4	15,1
РНК	16,5	17,5	17,5	17,5	17,5	16,5
Кількість ЗЗСО	14	14	14	13	13	13
Середня наповнюваність ЗЗСО	214	217	205	206	195	193

Дані за бюджетні роки	2021	2022	2023	2024	2025	2026
Обсяг субвенції (тис. грн)	73 847,5	75 885,1	60 945,3	67 894,8	67 433,3	72 090,1
Субвенція на учня (грн)	24 624	24 995	21 239	25 334	26 622	28 733

Зміна за роками		2021/22	2022/23	2023/24	2024/25	2025/26
Учні (%)		1,2%	-5,5%	-6,6%	-5,5%	-0,9%
Субвенція (%)		2,8%	-19,7%	11,4%	-0,7%	6,9%
Субвенція на учня (%)		1,5%	-15,0%	19,3%	5,1%	7,9%
ФНК		-0,21	-1,92	0,31	0,21	-1,38

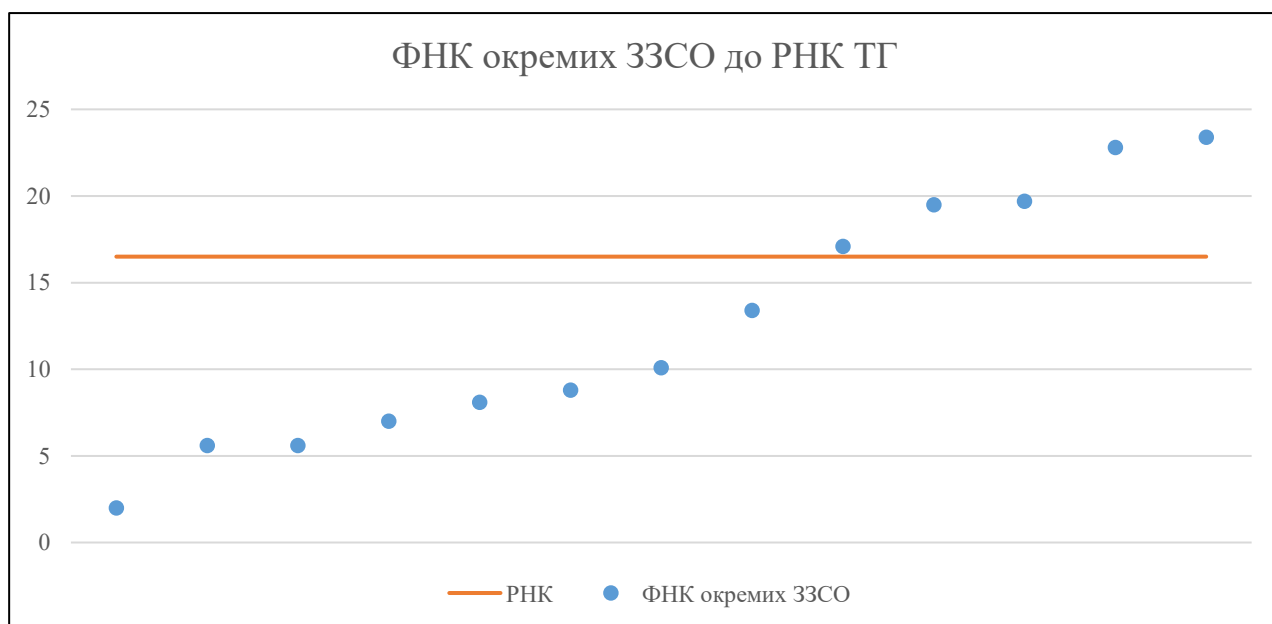


Мережа ЗЗСО Бородянської селищної територіальної громади

	ЗЗСО		Учні		ФНК
	кількість	відсоток	кількість	відсоток	кількість
Звичайний ЗЗСО	10	76,9%	2 447	97,5%	17,7
Опорний ЗЗСО					
Філія ЗЗСО	3	23,1%	62	2,5%	4,8
Загалом	13	100,0%	2 509	100,0%	15,1

	ЗЗСО		Учні		ФНК
	кількість	відсоток	кількість	відсоток	кількість
ЗЗСО крім спеціальних та НРЦ					
ЗЗСО з ФНК більш ніж 17,5 (РНК + 1)	4	30,8%	1 866	74,4%	22,2
ЗЗСО з ФНК від 15,5 до 17,5	1	7,7%	154	6,1%	17,1
ЗЗСО з ФНК менш ніж 15,5 (РНК - 1)	8	61,5%	489	19,5%	8,4
ЗЗСО без класів					
Загалом (крім спеціальних та НРЦ)	13	100,0%	2 509	100,0%	15,1

	ЗЗСО		Учні		ФНК
	кількість	відсоток	кількість	відсоток	кількість
Менше 20 учнів	1	7,7%	6	0,2%	2,0
Від 20 до 50 учнів	2	15,4%	56	2,2%	5,6
Від 50 до 100 учнів	4	30,8%	306	12,2%	8,5
Від 100 до 200 учнів	3	23,1%	470	18,7%	16,8
Від 200 до 300 учнів	1	7,7%	236	9,4%	19,7
Від 300 до 400 учнів					
Від 400 до 600 учнів	1	7,7%	593	23,6%	22,8
Від 600 до 800 учнів					
Від 800 до 1000 учнів	1	7,7%	842	33,6%	23,4
Від 1000 до 1500 учнів					
Більше 1500 учнів					
Загалом	13	100,0%	2 509	100,0%	15,1



На графіку ЗЗСО упорядковані за збільшенням наповнюваності

**Перелік закладів загальної середньої освіти Бородянської селищної територіальної громади
РНК = 16,5, ФНК = 15,07**

↑	ЗЗСО з ФНК більш ніж 17,5 (РНК + 1)
↔	ЗЗСО з ФНК від 15,5 до 17,5
↓	ЗЗСО з ФНК менш ніж 15,5 (РНК - 1)
—	ЗЗСО без класів

№ з/п	ID в АІКОМ	Назва ЗЗСО	Факт. ступ.	Статус	ID в АІКОМ опорного ЗЗСО	Кіл-ть учнів	з них за індивід. формою	Кіл-ть класів	ФНК		Включено до розрахунку субвенції
1	21601	Бородянський ЛПШГ I-III ст.	I-III			842	59	36	23,4	↑	Так
2	21600	ЛИТОВСЬКО-УКРАЇНСЬКИЙ ЛПШГ I-III ст. №1	I-III			593	49	26	22,8	↑	Так
3	21602	ОЗ Загальцівський ЛДПШГ I-III ст.	I-III	Опорна		236	28	12	19,7	↑	Так
4	21609	ОЗ Новозаліський ЛДПШГ I-III ст.	I-III	Опорна		195	19	10	19,5	↑	Так
5	21623	Пилиповицька ГПШ I-II ст.	I-II			154	22	9	17,1	↔	Так
6	21614	Дружиянська ГПШ I-II ступенів	I-II			121	19	9	13,4	↓	Так
7	21613	Бородянський ГПШ I-II ступенів	I-II			91	5	9	10,1	↓	Так
8	21620	Новогребельська ГДПШ I-II ст.	I-II			79	4	9	8,8	↓	Так
9	21606	Мирчанська ГДПШ I - II ст.	I-II			73	13	9	8,1	↓	Так
10	21621	Новокорогодська ГДПШ I-II ст.	I-II			63	17	9	7	↓	Так
11	21619	Майданівська ГПШ I-II ст	I-II	Філія	21602	28	6	5	5,6	↓	Так
12	21616	Качалівська філія	I-II	Філія	21602	28	7	5	5,6	↓	Так
13	21624	Шибенська філія ГДПШ I-II ст.	I	Філія	21609	6	3	3	2	↓	Так