



ІНФОРМАЦІЙНА ДОВІДКА ЩОДО РОЗРАХУНКУ ОБСЯГУ ОСВІТНЬОЇ СУБВЕНЦІЇ НА 2026 РІК

БОРИСПІЛЬСЬКА ТГ

Базова інформація про засновника:

Засновник	Бориспільська міська територіальна громада		
Код бюджету	1052800000		
Область	Київська	Фактична наповнюваність класів	24,25
Тип	Міська ТГ	Розрахункова наповнюваність класів	25,5

Для цілей розрахунку освітньої субвенції громада не вважається прифронтовою.

З цієї причини тимчасова РНК (ТРНК) на 2026 рік визначається як РНК з буфером.

Це означає, що фактична наповнюваність класів (ФНК) порівнюється із замороженою РНК 2025 бюджетного року (ЗРНК).

Якщо значення ЗРНК близьке до ФНК (різниця не більше 1), ТРНК дорівнює ЗРНК.

Якщо ФНК набагато менше ЗРНК, ТРНК стає ЗРНК-1 (нижній буфер), у протилежному випадку стає ЗРНК+1 (верхній буфер).

Таким чином, ТРНК завжди знаходиться поруч з ЗРНК, за винятком того, що ТРНК не може бути менше 10 або більше 27,5.

Для Бориспільської громади ЗРНК дорівнювала 25,5; ФНК після округлення до половини цілого дорівнює 24,5.

Допустимі значення ТРНК знаходяться в інтервалі (ЗРНК-1;ЗРНК+1) = (24,5;26,5).

Оскільки ФНК в межах допустимого інтервалу, ТРНК отримує значення ЗРНК = 25,5.

Підсумки розподілу субвенції на 2026 рік:

	К-ть учнів (факт)	К-ть класів (факт)	Сума (тис. грн)	На учня (грн)	На клас (грн)
Учні комунальних ЗЗСО, з них у гірських населених пунктах	10 792	445	297 697,3	27 585	668 983
у тому числі поділ класів на групи			27 328,8		
Українознавчий компонент					
Індивідуальні учні - екстернат	138		2 345,6	16 997	
Індивідуальні учні - сімейна форма	497		8 292,0	16 684	
Індивідуальні учні - ТОТ					
Учні спеціальних ЗЗСО (класів) з них у гірських населених пунктах					
у тому числі поділ класів на групи					
Учні НРЦ, з них у гірських населених пунктах					
Учні класів з вечірньою формою					
Вихованці пансіонів					
Вихованці спеціальних пансіонів					
Вихованці НРЦ					
Асистенти в інклюзивних класах		99	27 115,7		273 896
Учні ЗПО					
Бориспільська ТГ	11 427	445	335 450,7		

Освітня субвенція, розрахована на весь бюджетний 2026 рік (не є остаточною, оскільки заплановано перерахунок її обсягів на вересень-грудень 2026 року), тис. грн:	335 450,7
Освітня субвенція, виділена на 8 місяців бюджетного 2026 року (68,6%), тис. грн:	230 119,2

Детальний розрахунок обсягу освітньої субвенції для Бориспільської міської територіальної громади

Коефіцієнти, що застосовуються для даної АТО:

Розрахункова наповнюваність класів	25,5
Коефіцієнт Кіпп для денних ЗЗСО	0,330
Розподіл на одного учня для педагогічних працівників, які не проводять уроки (денні ЗЗСО), грн	4 794
Коефіцієнт Кіпп для вечірніх шкіл	0,330
Розподіл на одного учня, для педагогічних працівників, які не проводять уроки (вечірні школи), грн	4 794
Коефіцієнт поділу класів на групи при вивченні окремих предметів для учнів групи I	1,125
Коефіцієнт поділу класів на групи при вивченні окремих предметів для учнів групи II	1,047
Коефіцієнт скорочення	1,00

Коефіцієнти, що застосовуються для всіх АТО:

Норматив бюджетної забезпеченості (грн)	14 527,5
Річна заробітна плата вчителів з нарахуваннями (тис. грн)	312,7
Річна заробітна плата асистентів вчителів з нарахуваннями (тис. грн)	273,9
Річна заробітна плата керівників ІРЦ з нарахуваннями (тис. грн)	401,4
Річна заробітна плата педпрацівників ІРЦ з нарахуваннями (тис. грн)	349,6
Розрахункова наповнюваність спеціальних класів (також приватних НРЦ)	9,0
Розрахункова наповнюваність класів НРЦ	6,0

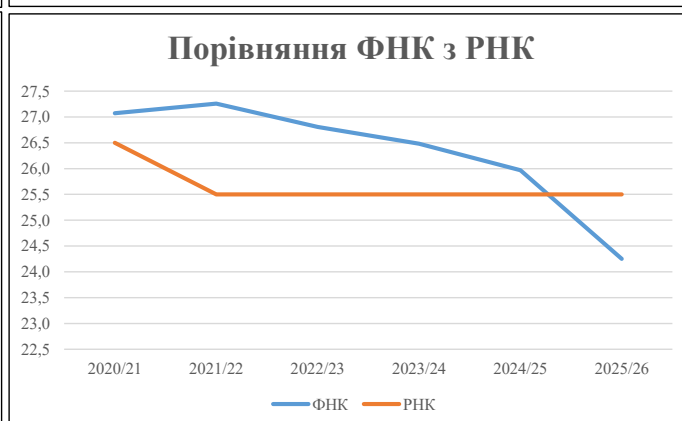
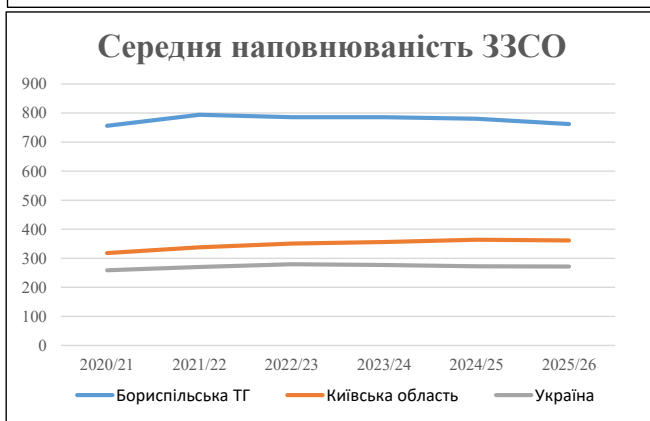
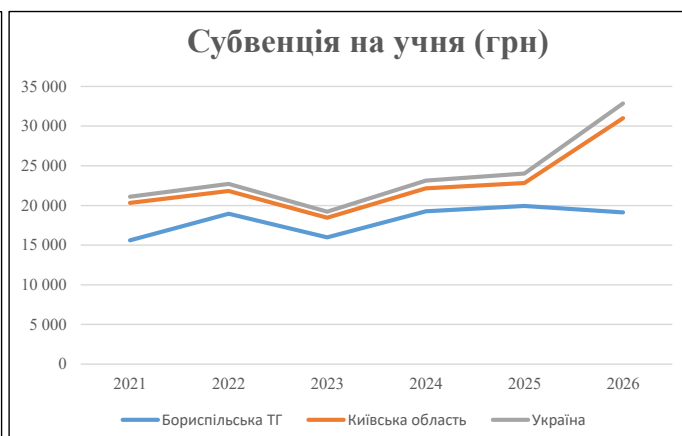
Рівень освіти	Учні	З них учні гірських шкіл			Класи	Розрахункова наповнюваність класу (групи)	Розрахункова кількість класів (групи)	Кількість годин навчального плану	Кількість необхідних годин у тиждень	Кількість ставок	Зарплати вчителів, тис. грн	Розподіл на одного учня, для пед. працівників, які не проводять уроки, грн	Зарплата пед. персоналу, що не проводять уроки, тис. грн	Зарплата пед. гірську місцевість, без поділу на групи, тис. грн	Коефіцієнт поділу класів на групи	Кількість ставок вчителів для поділу класів на групи	Зарплати персоналу, що проводить уроки у групах при події класів, тис. грн	Зарплата пед. персоналу разом (без надбавки за гірську місцевість), тис. грн	Відсоток учнів гірських шкіл	Надбавка для гірської місцевості	Зарплата всього пед. персоналу разом, тис. грн
		гр. 1	гр. 2	гр. 3																	
Як розраховано	Факт	Факт	Факт	Постанова	гр. 1 / гр. 4	Постанова	гр. 5 * гр. 6	гр. 7 / 18	гр. 8 * 14527,51	Постанова	гр. 1 * гр. 10 / 1000	гр. 9 + гр. 11	Постанова	гр. 8 * гр. 13	гр. 14 * 14527,51	гр. 12 + гр. 15	гр. 2 / гр. 1	0,25 * гр. 16 * гр. 17	гр. 16 + гр. 18		
Загальні ЗЗСО																					
Початкова (1-4)	3 828		161	25,5	151	23	3 473	192,9	60 325	4 794	18 352	78 677									
Базова (5-9)	5 583	0	227	25,5	219	32,7	7 161	397,9	124 391	4 794	26 765	151 156	0,125	87,41	27 329	297 697					297 697
Старша (10-11)	1 381		57	25,5	55	35,5	1 953	108,5	33 915	4 794	6 621	40 535									
Українознавчий компонент																					
Початкова (1-4)	0	0	0	25,5	0	6	0	0,0	0	4 794	0	0									
Базова (5-9)	0	0	0	25,5	0	8	0	0,0	0	4 794	0	0	0,125	0,00	0	0					0
Старша (10-11)	0	0	0	25,5	0	14	0	0,0	0	4 794	0	0									
Індивідуальна освіта																					
Екстернат (1-4)	26								340												
Екстернат (5-9)	95	0							1 739									2 346			2 346
Екстернат (10-12)	17								267												
Сімейна форма (1-4)	94								1 229												
Сімейна форма (5-9)	283	0							5 180									8 292			8 292
Сімейна форма (10-12)	120								1 883												
TOT (1-4)	0								0												
TOT (5-9)	0	0							0									0			0
TOT (10-12)	0								0												
Спеціальна освіта																					
Початкова (1-4)	0		0	9	0	36															
Базова (5-9)	0	0	0	9	0	36							0,047	0,00	0	0					0
Старша (10-11)	0		0	9	0	36															
Навчально-реабілітаційні центри																					
Початкова (1-4)	0		0	6	0	36				4 794											
Базова (5-9)	0	0	0	6	0	36				4 794				0,047	0,00	0	0				0
Старша (10-11)	0		0	6	0	36				4 794											
Учні, які проживають в пансіонах (кількість ставок = кількість груп * 2)																					
Загальні пансіони	0	0		20	0																0
Спеціальні пансіони	0	0		9	0																0
НРЦ	0	0		6	0																0
Інклюзивні класи (кількість ставок = кількість класів * 1; обсяг субвенції = кількість ставок * 273,9), в колонках А і Б - кількість всіх і гірських інклюзивних класів після агрегації, у колонці Н - відсоток гірських інклюзивних класів																					
Інклюзія	99	0		99					99,0	27 116						27 116					27 116
Вечірня освіта																					
Вечірні школи	0	0	0	16		23															0
Заклади професійної освіти																					
ЗПО	0	0	0	26																	0
Разом	11 427		445		425		12 587	798,3	256 384		51 738	297 484									335 450,7

Історичні дані щодо учнів комунальних ЗЗСО Бориспільської міської територіальної громади

Фактичні значення за навчальні роки	2020/21	2021/22	2022/23	2023/24	2024/25	2025/26
Кількість учнів ЗЗСО	11 343	11 912	11 787	11 785	11 711	11 427
ФНК	27,1	27,3	26,8	26,5	26,0	24,3
РНК	26,5	25,5	25,5	25,5	25,5	25,5
Кількість ЗЗСО	15	15	15	15	15	15
Середня наповнюваність ЗЗСО	756	794	786	786	781	762

Дані за бюджетні роки	2021	2022	2023	2024	2025	2026
Обсяг субвенції (тис. грн)	177 015,7	225 861,6	188 252,2	227 092,2	233 467,0	218 630,8
Субвенція на учня (грн)	15 606	18 961	15 972	19 270	19 936	19 133

Зміна за роками	2021/22	2022/23	2023/24	2024/25	2025/26
Учні (%)	5,0%	-1,1%	0,0%	-0,6%	-2,4%
Субвенція (%)	27,6%	-16,7%	20,6%	2,8%	-6,4%
Субвенція на учня (%)	21,5%	-15,8%	20,6%	3,5%	-4,0%
ФНК	0,19	-0,45	-0,32	-0,52	-1,72

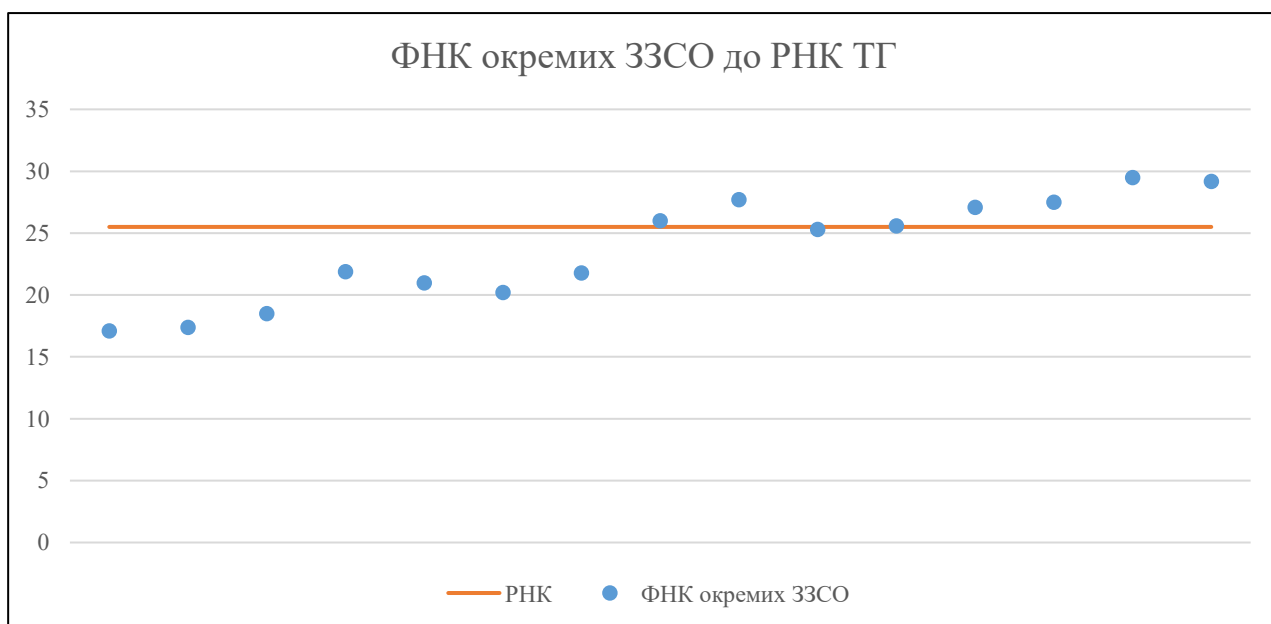


Мережа ЗЗСО Бориспільської міської територіальної громади

	ЗЗСО		Учні		ФНК
	кількість	відсоток	кількість	відсоток	середнє
Звичайний ЗЗСО	15	100,0%	11 427	100,0%	25,7
Опорний ЗЗСО					
Філія ЗЗСО					
Загалом	15	100,0%	11 427	100,0%	24,3

ЗЗСО крім спеціальних та НРЦ	ЗЗСО		Учні		ФНК
	кількість	відсоток	кількість	відсоток	середнє
ЗЗСО з ФНК більш ніж 26,5 (РНК + 1)	5	33,3%	6 607	57,8%	28,4
ЗЗСО з ФНК від 24,5 до 26,5	3	20,0%	2 638	23,1%	25,6
ЗЗСО з ФНК менш ніж 24,5 (РНК - 1)	7	46,7%	2 182	19,1%	20,0
ЗЗСО без класів					
Загалом (крім спеціальних та НРЦ)	15	100,0%	11 427	100,0%	24,3

	ЗЗСО		Учні		ФНК
	кількість	відсоток	кількість	відсоток	середнє
Менше 20 учнів					
Від 20 до 50 учнів					
Від 50 до 100 учнів					
Від 100 до 200 учнів	2	13,3%	379	3,3%	17,2
Від 200 до 300 учнів	1	6,7%	259	2,3%	18,5
Від 300 до 400 учнів	2	13,3%	706	6,2%	21,4
Від 400 до 600 учнів	2	13,3%	838	7,3%	21,0
Від 600 до 800 учнів	1	6,7%	781	6,8%	26,0
Від 800 до 1000 учнів	4	26,7%	3 665	32,1%	26,4
Від 1000 до 1500 учнів	1	6,7%	1 486	13,0%	27,5
Більше 1500 учнів	2	13,3%	3 313	29,0%	29,3
Загалом	15	100,0%	11 427	100,0%	24,3



На графіку ЗЗСО упорядковані за збільшенням наповнюваності

**Перелік закладів загальної середньої освіти Бориспільської міської територіальної громади
РНК = 25,5, ФНК = 24,25**

↑	ЗЗСО з ФНК більш ніж 26,5 (РНК + 1)
↔	ЗЗСО з ФНК від 24,5 до 26,5
↓	ЗЗСО з ФНК менш ніж 24,5 (РНК - 1)
—	ЗЗСО без класів

№ з/п	ID в АІКОМ	Назва ЗЗСО	Факт. ступ.	Статус	ID в АІКОМ опорного ЗЗСО	Кіл-ть учнів	з них за індивід. формою	Кіл-ть класів	ФНК		Включено до розрахунку субвенції
1	23770	Бориспільський академічний ЛПШГ I-III ступенів імені А	I-III			1504	83	51	29,5	↑	Так
2	21569	Бориспільський ЛПШГ I-III ступенів "Перспектива" імені	I-III			1809	95	62	29,2	↑	Так
3	21567	Бориспільський ЛПШГ імені Юрія Головатого	I-III			832	56	30	27,7	↑	Так
4	21571	Бориспільський ЛПШГ I-III ст. "Лідер" №6	I-III			1486	50	54	27,5	↑	Так
5	21568	Бориспільський ЛПШГ I-III ст. "Патріот" №3	I-III			976	91	36	27,1	↑	Так
6	21574	Бориспільський ЛПШГ I-III ст. імені Павла Чубинського	I-III			781	83	30	26	↔	Так
7	21573	Бориспільський ЛПШГ I-III ст. "ОСНОВА" № 8	I-III			946	79	37	25,6	↔	Так
8	21570	Бориспільський ЛПШГ I-III ст. імені Костянтина Могил	I-III			911	58	36	25,3	↔	Так
9	21588	Рогозівський ЛПШГ I - III ст	I-III			307	13	14	21,9	↓	Так
10	21572	Бориспільський ЛПШГ I-III ст. "Альта" № 7	I-III			435	61	20	21,8	↓	Так
11	21594	Іванківський ЛПШГ I-III ст.	I-III			399	30	19	21	↓	Так
12	21584	Кучаківський ЛПШГ імені гетьмана Івана Сулими	I-III			403	15	20	20,2	↓	Так
13	21580	Глибоцький ЛПШГ I-III ступенів	I-III			259	6	14	18,5	↓	Так
14	21585	Любарецький ЛПШГ I-III ступеня	I-III			191	10	11	17,4	↓	Так
15	21589	Сеньківський ЛПШГ I-III ст	I-III			188	12	11	17,1	↓	Так