



ІНФОРМАЦІЙНА ДОВІДКА ЩОДО РОЗРАХУНКУ ОБСЯГУ ОСВІТНЬОЇ СУБВЕНЦІЇ НА 2026 РІК

БОЯРСЬКА ТГ

Базова інформація про засновника:

Засновник	Боярська міська територіальна громада		
Код бюджету	1053000000		
Область	Київська	Фактична наповнюваність класів	23,96
Тип	Міська ТГ	Розрахункова наповнюваність класів	24,5

Для цілей розрахунку освітньої субвенції громада не вважається прифронтовою.

З цієї причини тимчасова РНК (ТРНК) на 2026 рік визначається як РНК з буфером.

Це означає, що фактична наповнюваність класів (ФНК) порівнюється із замороженою РНК 2025 бюджетного року (ЗРНК).

Якщо значення ЗРНК близьке до ФНК (різниця не більше 1), ТРНК дорівнює ЗРНК.

Якщо ФНК набагато менше ЗРНК, ТРНК стає ЗРНК-1 (нижній буфер), у протилежному випадку стає ЗРНК+1 (верхній буфер).

Таким чином, ТРНК завжди знаходиться поруч з ЗРНК, за винятком того, що ТРНК не може бути менше 10 або більше 27,5.

Для Боярської громади ЗРНК дорівнювала 24,5; ФНК після округлення до половини цілого дорівнює 24.

Допустимі значення ТРНК знаходяться в інтервалі (ЗРНК-1;ЗРНК+1) = (23,5;25,5).

Оскільки ФНК в межах допустимого інтервалу, ТРНК отримує значення ЗРНК = 24,5.

Підсумки розподілу субвенції на 2026 рік:

	К-ть учнів (факт)	К-ть класів (факт)	Сума (тис. грн)	На учня (грн)	На клас (грн)
Учні комунальних ЗЗСО,	7 523	314	211 659,5	28 135	674 075
з них у гірських населених пунктах					
у тому числі поділ класів на групи			15 963,1		
Українознавчий компонент					
Індивідуальні учні - екстернат	46		758,3	16 486	
Індивідуальні учні - сімейна форма	455		7 667,0	16 851	
Індивідуальні учні - ТОТ					
Учні спеціальних ЗЗСО (класів)					
з них у гірських населених пунктах					
у тому числі поділ класів на групи					
Учні НРЦ,					
з них у гірських населених пунктах					
Учні класів з вечірньою формою					
Вихованці пансіонів					
Вихованці спеціальних пансіонів					
Вихованці НРЦ					
Асистенти в інклюзивних класах		73	19 994,4		273 896
Учні ЗПО					
Боярська ТГ	8 024	314	240 079,3		

Освітня субвенція, розрахована на весь бюджетний 2026 рік (не є остаточною, оскільки заплановано перерахунок її обсягів на вересень-грудень 2026 року), тис. грн:	240 079,3
Освітня субвенція, виділена на 8 місяців бюджетного 2026 року (68,6%), тис. грн:	164 694,4

Детальний розрахунок обсягу освітньої субвенції для Боярської міської територіальної громади

Коефіцієнти, що застосовуються для даної АТО:

Розрахункова наповнюваність класів	24,5
Коефіцієнт Кіпп для денних ЗЗСО	0,330
Розподіл на одного учня для педагогічних працівників, які не проводять уроки (денні ЗЗСО), грн	4 794
Коефіцієнт Кіпп для вечірніх шкіл	0,330
Розподіл на одного учня, для педагогічних працівників, які не проводять уроки (вечірні школи), грн	4 794
Коефіцієнт поділу класів на групи при вивченні окремих предметів для учнів групи I	1,100
Коефіцієнт поділу класів на групи при вивченні окремих предметів для учнів групи II	1,047
Коефіцієнт скорочення	1,00

Коефіцієнти, що застосовуються для всіх АТО:

Норматив бюджетної забезпеченості (грн)	14 527,5
Річна заробітна плата вчителів з нарахуваннями (тис. грн)	312,7
Річна заробітна плата асистентів вчителів з нарахуваннями (тис. грн)	273,9
Річна заробітна плата керівників ІРЦ з нарахуваннями (тис. грн)	401,4
Річна заробітна плата педпрацівників ІРЦ з нарахуваннями (тис. грн)	349,6
Розрахункова наповнюваність спеціальних класів (також приватних НРЦ)	9,0
Розрахункова наповнюваність класів НРЦ	6,0

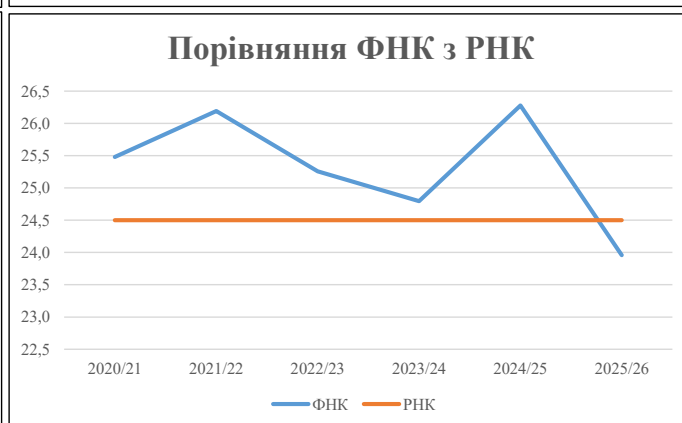
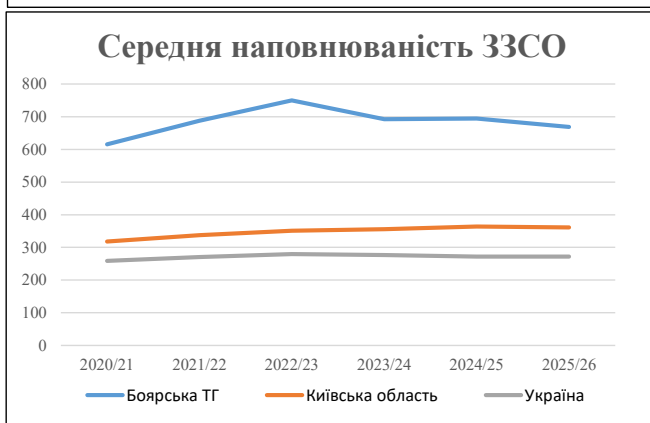
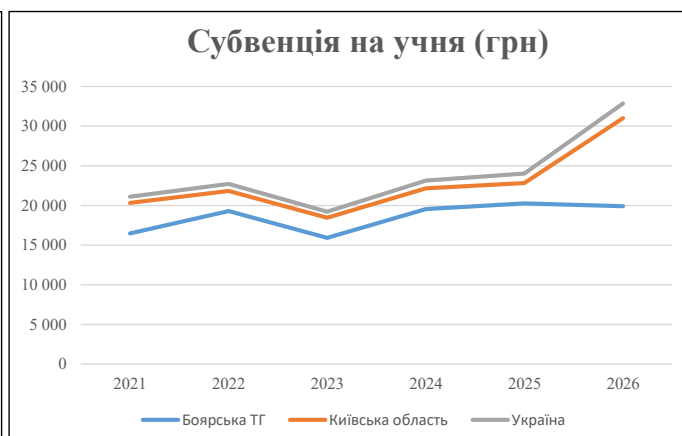
Рівень освіти	Учні	З них учні гірських шкіл			Класи	Розрахункова наповнюваність класів (групи)		Кількість годин навчального плану	Кількість необхідних годин у тиждень	Кількість ставок	Зарплати вчителів, тис. грн	Розподіл на одного учня, для пед. працівників, які не проводять уроки, грн	Зарплата пед. персоналу, що не проводить уроки, тис. грн	Зарплата пед. гірську місцевість, без поділу на групи, тис. грн	Коефіцієнт поділу класів на групи	Кількість ставок вчителів для поділу класів на групи	Зарплати персоналу, що проводить уроки у групах при поділі класів, тис. грн	Зарплата пед. персоналу разом (без надбавки за гірську місцевість), тис. грн	Відсоток учнів гірських шкіл	Надбавка для гірської місцевості	Зарплата всього пед. персоналу разом, тис. грн	
		гр. 1	гр. 2	гр. 3		гр. 4	гр. 5															гр. 6
Як розраховано	Факт	Факт	Факт	Постанова	гр. 1 / гр. 4	Постанова	гр. 5 * гр. 6	гр. 7 / 18	гр. 8 * 14527,51	Постанова	гр. 1 * гр. 10 / 1000	гр. 9 + гр. 11	Постанова	гр. 8 * гр. 13	гр. 14 * 14527,51	гр. 12 + гр. 15	гр. 2 / гр. 1	0,25 * гр. 16 * гр. 17	гр. 16 + гр. 18			
Загальні ЗЗСО																						
Початкова (1-4)	2 519		114	24,5	103	23	2 369	131,6	41 149	4 794	12 076	53 225										
Базова (5-9)	3 982	0	156	24,5	163	32,7	5 330	296,1	92 583	4 794	19 090	111 673	0,100	51,06	15 963	211 660						211 660
Старша (10-11)	1 022		44	24,5	42	35,5	1 491	82,8	25 898	4 794	4 900	30 798										
Українознавчий компонент																						
Початкова (1-4)	0		0	24,5	0	6	0	0,0	0	4 794	0	0										
Базова (5-9)	0	0	0	24,5	0	8	0	0,0	0	4 794	0	0	0,100	0,00	0	0						0
Старша (10-11)	0		0	24,5	0	14	0	0,0	0	4 794	0	0										
Індивідуальна освіта																						
Екстернат (1-4)	11								144													
Екстернат (5-9)	25	0							458										758			758
Екстернат (10-12)	10								157													
Сімейна форма (1-4)	79								1 033													
Сімейна форма (5-9)	281	0							5 144										7 667			7 667
Сімейна форма (10-12)	95								1 491													
TOT (1-4)	0								0													
TOT (5-9)	0	0							0										0			0
TOT (10-12)	0								0													
Спеціальна освіта																						
Початкова (1-4)	0		0	9	0	36																
Базова (5-9)	0	0	0	9	0	36							0,047	0,00	0	0						0
Старша (10-11)	0		0	9	0	36																
Навчально-реабілітаційні центри																						
Початкова (1-4)	0		0	6	0	36				4 794												
Базова (5-9)	0	0	0	6	0	36				4 794									0,047	0,00	0	0
Старша (10-11)	0		0	6	0	36				4 794												
Учні, які проживають в пансіонах (кількість ставок = кількість груп * 2)																						
Загальні пансіони	0	0		20	0																	0
Спеціальні пансіони	0	0		9	0																	0
НРЦ	0	0		6	0																	0
Інклюзивні класи (кількість ставок = кількість класів * 1; обсяг субвенції = кількість ставок * 273,9), в колонках А і Б - кількість всіх і гірських інклюзивних класів після агрегації, у колонці Н - відсоток гірських інклюзивних класів																						
Інклюзія	73	0		73					73,0	19 994						19 994						19 994
Вечірня освіта																						
Вечірні школи	0	0	0	16		23																0
Заклади професійної освіти																						
ЗПО	0	0	0	26																		0
Разом	8 024		314		308		9 190	583,6	188 050		36 066	215 691										240 079,3

Історичні дані щодо учнів комунальних ЗЗСО Боярської міської територіальної громади

Фактичні значення за навчальні роки	2020/21	2021/22	2022/23	2023/24	2024/25	2025/26
Кількість учнів ЗЗСО	8 001	8 250	8 249	8 307	8 330	8 024
ФНК	25,5	26,2	25,3	24,8	26,3	24,0
РНК	24,5	24,5	24,5	24,5	24,5	24,5
Кількість ЗЗСО	13	12	11	12	12	12
Середня наповнюваність ЗЗСО	615	688	750	692	694	669

Дані за бюджетні роки	2021	2022	2023	2024	2025	2026
Обсяг субвенції (тис. грн)	131 941,6	159 175,7	131 287,5	162 324,0	168 746,3	159 630,6
Субвенція на учня (грн)	16 491	19 294	15 916	19 541	20 258	19 894

Зміна за роками		2021/22	2022/23	2023/24	2024/25	2025/26
Учні (%)		3,1%	0,0%	0,7%	0,3%	-3,7%
Субвенція (%)		20,6%	-17,5%	23,6%	4,0%	-5,4%
Субвенція на учня (%)		17,0%	-17,5%	22,8%	3,7%	-1,8%
ФНК		0,71	-0,93	-0,46	1,48	-2,32

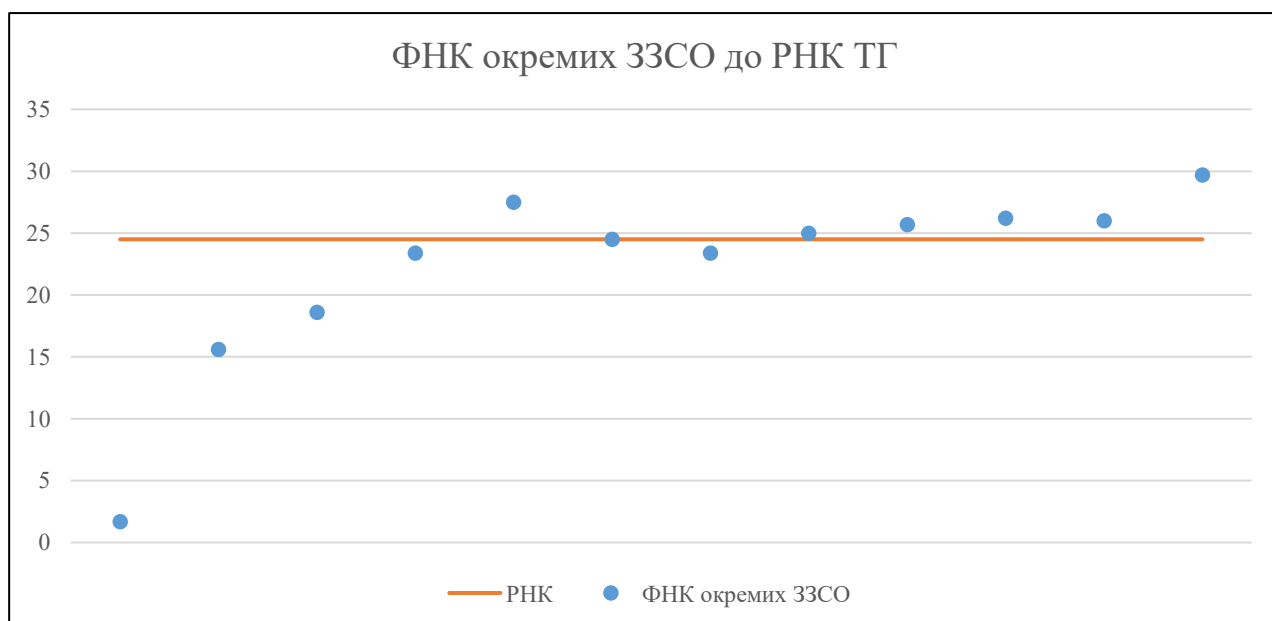


Мережа ЗЗСО Боярської міської територіальної громади

	ЗЗСО		Учні		ФНК
	кількість	відсоток	кількість	відсоток	кількість
Звичайний ЗЗСО	10	83,3%	7 852	97,9%	26,0
Опорний ЗЗСО					
Філія ЗЗСО	2	16,7%	172	2,1%	14,3
Загалом	12	100,0%	8 024	100,0%	24,0

	ЗЗСО		Учні		ФНК
	кількість	відсоток	кількість	відсоток	кількість
ЗЗСО крім спеціальних та НРЦ					
ЗЗСО з ФНК більш ніж 25,5 (РНК + 1)	5	41,7%	5 390	67,2%	27,4
ЗЗСО з ФНК від 23,5 до 25,5	2	16,7%	1 410	17,6%	24,7
ЗЗСО з ФНК менш ніж 23,5 (РНК - 1)	5	41,7%	1 224	15,3%	20,4
ЗЗСО без класів					
Загалом (крім спеціальних та НРЦ)	12	100,0%	8 024	100,0%	24,0

	ЗЗСО		Учні		ФНК
	кількість	відсоток	кількість	відсоток	кількість
Менше 20 учнів	1	8,3%	5	0,1%	1,7
Від 20 до 50 учнів					
Від 50 до 100 учнів					
Від 100 до 200 учнів	2	16,7%	307	3,8%	17,1
Від 200 до 300 учнів	1	8,3%	257	3,2%	23,4
Від 300 до 400 учнів	1	8,3%	303	3,8%	27,5
Від 400 до 600 учнів					
Від 600 до 800 учнів	3	25,0%	2 065	25,7%	24,3
Від 800 до 1000 учнів	1	8,3%	873	10,9%	25,7
Від 1000 до 1500 учнів	2	16,7%	2 166	27,0%	26,1
Більше 1500 учнів	1	8,3%	2 048	25,5%	29,7
Загалом	12	100,0%	8 024	100,0%	24,0



На графіку ЗЗСО упорядковані за збільшенням наповнюваності

**Перелік закладів загальної середньої освіти Боярської міської територіальної громади
РНК = 24,5, ФНК = 23,96**

↑	ЗЗСО з ФНК більш ніж 25,5 (РНК + 1)
↔	ЗЗСО з ФНК від 23,5 до 25,5
↓	ЗЗСО з ФНК менш ніж 23,5 (РНК - 1)
—	ЗЗСО без класів

№ з/п	ID в АІКОМ	Назва ЗЗСО	Факт. ступ.	Статус	ID в АІКОМ опорного ЗЗСО	Кіл-ть учнів	з них за індивід. формою	Кіл-ть класів	ФНК		Включено до розрахунку субвенції
1	22209	БАЛ "Гармонія"	I-III			2048	184	69	29,7	↑	Так
2	22236	Малютянська гімназія	I-II			303	5	11	27,5	↑	Так
3	22208	Боярський ЛПШГ "Престиж"	I-III			1046	10	40	26,2	↑	Так
4	22206	Боярський ЛПШГ "Лідер"	I-III			1120	85	43	26	↑	Так
5	22230	Тарасівський ЛПШГ	I-III			873	79	34	25,7	↑	Так
6	22204	Боярський ЛПШГ №1	I-III			774	82	31	25	↔	Так
7	22207	Боярський ЛПШГ №4 "Інтелект"	I-III			636	57	26	24,5	↔	Так
8	22221	ОЗ Забірський ЛДПШГ	I-III	Опорна		257		11	23,4	↓	Так
9	22205	ОЗО БАЛ ім. С. Коновальця БМР	I-III	Опорна		655	1	28	23,4	↓	Так
10	22235	Княжицька філія ГПШ	I-II	Філія	22221	167		9	18,6	↓	Так
11	21858	Новосілківська ГПШ	I-II			140	23	9	15,6	↓	Так
12	21724	Філія Дзвінківська ГДПШ	I	Філія	22221	5		3	1,7	↓	Так