



## ІНФОРМАЦІЙНА ДОВІДКА ЩОДО РОЗРАХУНКУ ОБСЯГУ ОСВІТНЬОЇ СУБВЕНЦІЇ НА 2026 РІК

### БОГУСЛАВСЬКА ТГ

#### Базова інформація про засновника:

Засновник	Богуславська міська територіальна громада		
Код бюджету	1051800000		
Область	Київська	Фактична наповнюваність класів	17,85
Тип	Міська ТГ	Розрахункова наповнюваність класів	18,0

Для цілей розрахунку освітньої субвенції громада не вважається прифронтовою.

З цієї причини тимчасова РНК (ТРНК) на 2026 рік визначається як РНК з буфером.

Це означає, що фактична наповнюваність класів (ФНК) порівнюється із замороженою РНК 2025 бюджетного року (ЗРНК).

Якщо значення ЗРНК близьке до ФНК (різниця не більше 1), ТРНК дорівнює ЗРНК.

Якщо ФНК набагато менше ЗРНК, ТРНК стає ЗРНК-1 (нижній буфер), у протилежному випадку стає ЗРНК+1 (верхній буфер).

Таким чином, ТРНК завжди знаходиться поруч з ЗРНК, за винятком того, що ТРНК не може бути менше 10 або більше 27,5.

Для Богуславської громади ЗРНК дорівнювала 18; ФНК після округлення до половини цілого дорівнює 18.

Допустимі значення ТРНК знаходяться в інтервалі (ЗРНК-1;ЗРНК+1) = (17;19).

Оскільки ФНК в межах допустимого інтервалу, ТРНК отримує значення ЗРНК = 18.

#### Підсумки розподілу субвенції на 2026 рік:

	К-ть учнів (факт)	К-ть класів (факт)	Сума (тис. грн)	На учня (грн)	На клас (грн)
Учні комунальних ЗЗСО, з них у гірських населених пунктах	2 160	121	74 446,1	34 466	615 257
у тому числі поділ класів на групи			1 071,3		
Українознавчий компонент					
Індивідуальні учні - екстернат	7		122,9	17 558	
Індивідуальні учні - сімейна форма	45		706,0	15 690	
Індивідуальні учні - ТОТ					
Учні спеціальних ЗЗСО (класів) з них у гірських населених пунктах					
у тому числі поділ класів на групи					
Учні НРЦ, з них у гірських населених пунктах					
Учні класів з вечірньою формою					
Вихованці пансіонів					
Вихованці спеціальних пансіонів					
Вихованці НРЦ					
Асистенти в інклюзивних класах		31	8 490,8		273 896
Учні ЗПО					
<b>Богуславська ТГ</b>	<b>2 212</b>	<b>121</b>	<b>83 765,8</b>		

Освітня субвенція, розрахована на весь бюджетний 2026 рік (не є остаточною, оскільки заплановано перерахунок її обсягів на вересень-грудень 2026 року), тис. грн:	<b>83 765,8</b>
Освітня субвенція, виділена на 8 місяців бюджетного 2026 року (68,6%), тис. грн:	<b>57 463,3</b>

**Детальний розрахунок обсягу освітньої субвенції для Богуславської міської територіальної громади**

**Коефіцієнти, що застосовуються для даної АТО:**

Розрахункова наповнюваність класів	18,0
Коефіцієнт Кіпп для денних ЗЗСО	0,330
Розподіл на одного учня для педагогічних працівників, які не проводять уроки (денні ЗЗСО), грн	4 794
Коефіцієнт Кіпп для вечірніх шкіл	0,330
Розподіл на одного учня, для педагогічних працівників, які не проводять уроки (вечірні школи), грн	4 794
Коефіцієнт поділу класів на групи при вивченні окремих предметів для учнів групи I	1,017
Коефіцієнт поділу класів на групи при вивченні окремих предметів для учнів групи II	1,047
Коефіцієнт скорочення	1,00

**Коефіцієнти, що застосовуються для всіх АТО:**

Норматив бюджетної забезпеченості (грн)	14 527,5
Річна заробітна плата вчителів з нарахуваннями (тис. грн)	312,7
Річна заробітна плата асистентів вчителів з нарахуваннями (тис. грн)	273,9
Річна заробітна плата керівників ІРЦ з нарахуваннями (тис. грн)	401,4
Річна заробітна плата педпрацівників ІРЦ з нарахуваннями (тис. грн)	349,6
Розрахункова наповнюваність спеціальних класів (також приватних НРЦ)	9,0
Розрахункова наповнюваність класів НРЦ	6,0

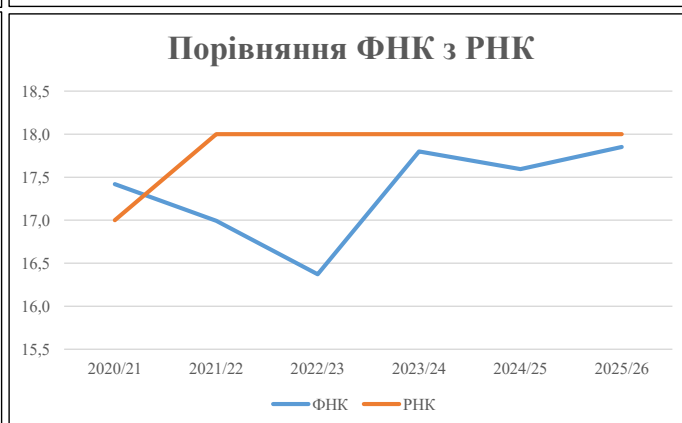
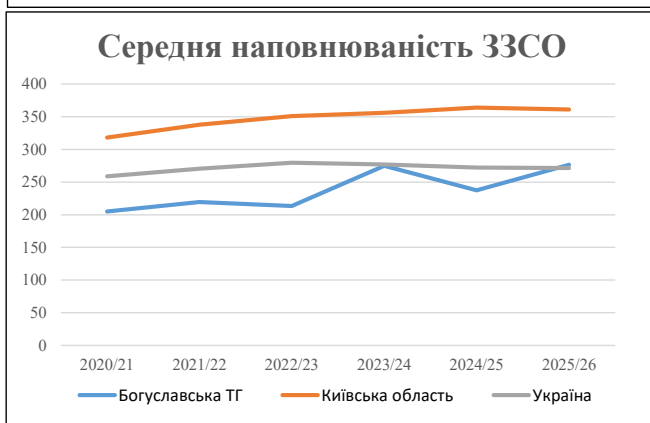
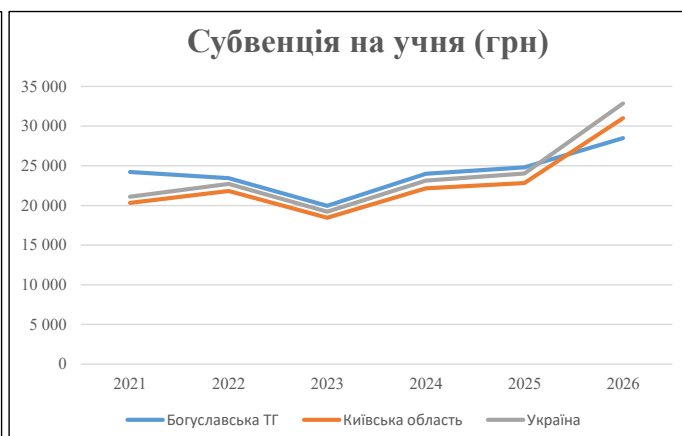
Рівень освіти	Учні	З них учні гірських шкіл			Класи	Розрахункова наповнюваність класу (групи)	Розрахункова кількість класів (групи)	Кількість годин навчального плану	Кількість необхідних годин у тиждень	Кількість ставок	Зарплати вчителів, тис. грн	Розподіл на одного учня, для пед. працівників, які не проводять уроки, грн	Зарплата пед. персоналу, що не проводить уроки, тис. грн	Зарплата пед. гірську місцевість, без поділу на групи, тис. грн	Коефіцієнт поділу класів на групи	Кількість ставок вчителів для поділу класів на групи	Зарплати персоналу, що проводить уроки у групах при поділі класів, тис. грн	Зарплата пед. персоналу разом (без надбавки за гірську місцевість), тис. грн	Відсоток учнів гірських шкіл	Надбавка для гірської місцевості	Зарплата всього пед. персоналу разом, тис. грн
		гр. 1	гр. 2	гр. 3																	
Як розраховано	Факт	Факт	Факт	Постанова	гр. 1 / гр. 4	Постанова	гр. 5 * гр. 6	гр. 7 / 18	гр. 8 * 14527,51	Постанова	гр. 1 * гр. 10 / 1000	гр. 9 + гр. 11	Постанова	гр. 8 * гр. 13	гр. 14 * 14527,51	гр. 12 + гр. 15	гр. 2 / гр. 1	0,25 * гр. 16 * гр. 17	гр. 16 + гр. 18		
<b>Загальні ЗЗСО</b>																					
Початкова (1-4)	731		46	18,0	41	23	943	52,4	16 380	4 794	3 504	19 884		0,017	3,43	1 071	74 446				74 446
Базова (5-9)	1 209	0	65	18,0	68	32,7	2 224	123,5	38 624	4 794	5 796	44 420									
Старша (10-11)	220		10	18,0	13	35,5	462	25,6	8 016	4 794	1 055	9 071									
<b>Українознавчий компонент</b>																					
Початкова (1-4)	0		0	18,0	0	6	0	0,0	0	4 794	0	0									
Базова (5-9)	0	0	0	18,0	0	8	0	0,0	0	4 794	0	0	0,017	0,00	0	0					0
Старша (10-11)	0		0	18,0	0	14	0	0,0	0	4 794	0	0									
<b>Індивідуальна освіта</b>																					
Екстернат (1-4)	0								0												
Екстернат (5-9)	5	0							92												123
Екстернат (10-12)	2								31												
Сімейна форма (1-4)	17								222												
Сімейна форма (5-9)	17	0							311												706
Сімейна форма (10-12)	11								173												
TOT (1-4)	0								0												
TOT (5-9)	0	0							0												0
TOT (10-12)	0								0												
<b>Спеціальна освіта</b>																					
Початкова (1-4)	0		0	9	0	36															
Базова (5-9)	0	0	0	9	0	36							0,047	0,00	0	0					0
Старша (10-11)	0		0	9	0	36															
<b>Навчально-реабілітаційні центри</b>																					
Початкова (1-4)	0		0	6	0	36				4 794											
Базова (5-9)	0	0	0	6	0	36				4 794				0,047	0,00	0	0				0
Старша (10-11)	0		0	6	0	36				4 794											
<b>Учні, які проживають в пансіонах (кількість ставок = кількість груп * 2)</b>																					
Загальні пансіони	0	0		20	0																
Спеціальні пансіони	0	0		9	0																
НРЦ	0	0		6	0																
<b>Інклюзивні класи (кількість ставок = кількість класів * 1; обсяг субвенції = кількість ставок * 273,9), в колонках А і Б - кількість всіх і гірських інклюзивних класів після агрегації, у колонці Н - відсоток гірських інклюзивних класів</b>																					
Інклюзія	31	0		31				31,0	8 491			8 491									8 491
<b>Вечірня освіта</b>																					
Вечірні школи	0	0	0	16		23															
<b>Заклади професійної освіти</b>																					
ЗПО	0	0	0	26																	
<b>Разом</b>	<b>2 212</b>		<b>121</b>		<b>122</b>		<b>3 628</b>	<b>232,6</b>	<b>72 339</b>		<b>10 355</b>	<b>81 866</b>									<b>83 765,8</b>

## Історичні дані щодо учнів комунальних ЗЗСО Богуславської міської територіальної громади

Фактичні значення за навчальні роки	2020/21	2021/22	2022/23	2023/24	2024/25	2025/26
Кількість учнів ЗЗСО	2 665	2 634	2 560	2 474	2 375	2 212
ФНК	17,4	17,0	16,4	17,8	17,6	17,9
РНК	17,0	18,0	18,0	18,0	18,0	18,0
Кількість ЗЗСО	13	12	12	9	10	8
Середня наповнюваність ЗЗСО	205	220	213	275	238	277

Дані за бюджетні роки	2021	2022	2023	2024	2025	2026
Обсяг субвенції (тис. грн)	64 505,6	61 718,1	51 070,6	59 360,6	58 917,9	63 019,5
Субвенція на учня (грн)	24 205	23 431	19 953	23 994	24 808	28 490

Зміна за роками		2021/22	2022/23	2023/24	2024/25	2025/26
Учні (%)		-1,2%	-2,8%	-3,3%	-4,0%	-6,9%
Субвенція (%)		-4,3%	-17,3%	16,2%	-0,7%	7,0%
Субвенція на учня (%)		-3,2%	-14,8%	20,2%	3,4%	14,8%
ФНК		-0,42	-0,62	1,43	-0,21	0,26

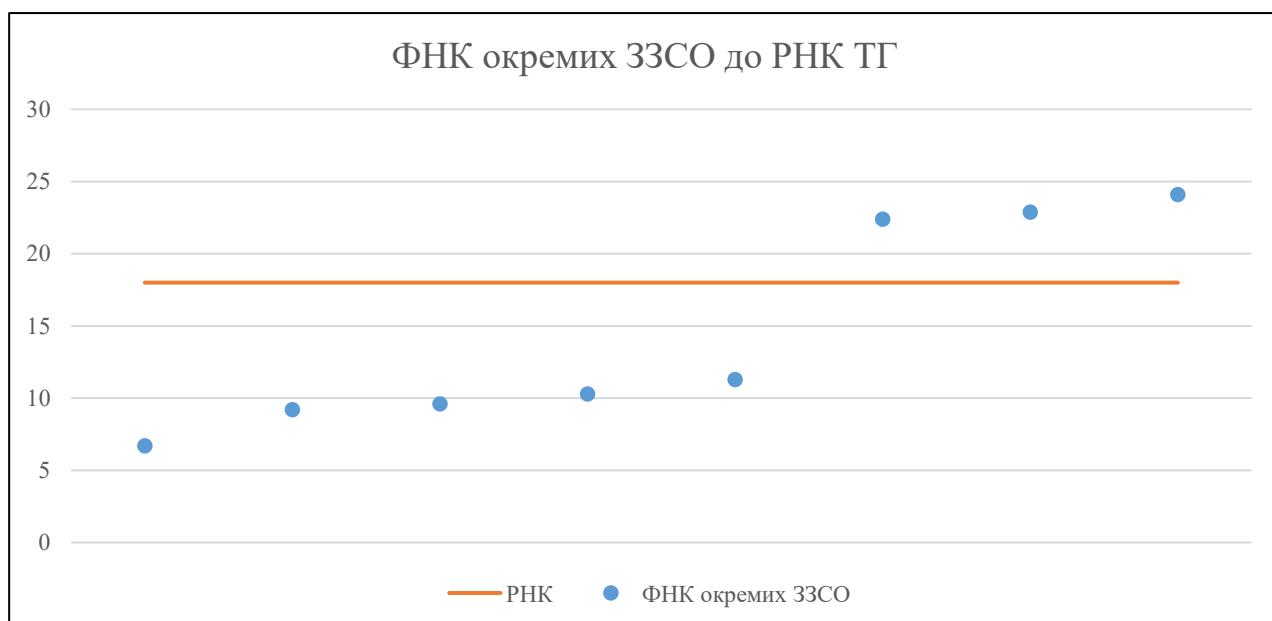


## Мережа ЗЗСО Богуславської міської територіальної громади

	ЗЗСО		Учні		ФНК
	кількість	відсоток	кількість	відсоток	кількість
Звичайний ЗЗСО	8	100,0%	2 212	100,0%	18,3
Опорний ЗЗСО					
Філія ЗЗСО					
Загалом	8	100,0%	2 212	100,0%	17,9

	ЗЗСО		Учні		ФНК
	кількість	відсоток	кількість	відсоток	кількість
<b>ЗЗСО крім спеціальних та НРЦ</b>					
ЗЗСО з ФНК більш ніж 19 (РНК + 1)	3	37,5%	1 788	80,8%	23,5
ЗЗСО з ФНК від 17 до 19					
ЗЗСО з ФНК менш ніж 17 (РНК - 1)	5	62,5%	424	19,2%	9,4
ЗЗСО без класів					
Загалом (крім спеціальних та НРЦ)	8	100,0%	2 212	100,0%	17,9

	ЗЗСО		Учні		ФНК
	кількість	відсоток	кількість	відсоток	кількість
Менше 20 учнів					
Від 20 до 50 учнів					
Від 50 до 100 учнів	4	50,0%	322	14,6%	8,9
Від 100 до 200 учнів	1	12,5%	102	4,6%	11,3
Від 200 до 300 учнів					
Від 300 до 400 учнів	2	25,0%	680	30,7%	22,7
Від 400 до 600 учнів					
Від 600 до 800 учнів					
Від 800 до 1000 учнів					
Від 1000 до 1500 учнів	1	12,5%	1 108	50,1%	24,1
Більше 1500 учнів					
Загалом	8	100,0%	2 212	100,0%	17,9



На графіку ЗЗСО упорядковані за збільшенням наповнюваності

**Перелік закладів загальної середньої освіти Богуславської міської територіальної громади  
РНК = 18, ФНК = 17,85**

↑	ЗЗСО з ФНК більш ніж 19 (РНК + 1)
↔	ЗЗСО з ФНК від 17 до 19
↓	ЗЗСО з ФНК менш ніж 17 (РНК - 1)
—	ЗЗСО без класів

№ з/п	ID в АІКОМ	Назва ЗЗСО	Факт. ступ.	Статус	ID в АІКОМ опорного ЗЗСО	Кіл-ть учнів	з них за індивід. формою	Кіл-ть класів	ФНК		Включено до розрахунку субвенції
1	15531	ОЗО Богуславський ЛДПшГ №1 I-III ступенів	I-III	Опорна		1108	37	46	24,1	↑	Так
2	15533	ОЗО Богуславське НВО ЛДПшГ №3-МАН I-III ступенів	I-III	Опорна		366	10	16	22,9	↑	Так
3	15532	ОЗО Богуславський ЛДПшГ №2 I-III ст.	I-III	Опорна		314	4	14	22,4	↑	Так
4	15544	Мисайлівська ГДПш I-II ст.	I-II			102		9	11,3	↓	Так
5	15535	Дибинецька ГДП ш I-II ст.	I-II			93	9	9	10,3	↓	Так
6	15540	Саварська ГДПш I-II ступенів	I-II			86	5	9	9,6	↓	Так
7	15548	Хохітвянська ГДПш I-II	I-II			83	4	9	9,2	↓	Так
8	15537	Ісайківська ГПшД	I-II			60	2	9	6,7	↓	Так