



ІНФОРМАЦІЙНА ДОВІДКА ЩОДО РОЗРАХУНКУ ОБСЯГУ ОСВІТНЬОЇ СУБВЕНЦІЇ НА 2026 РІК

БІЛОГОРОДСЬКА ТГ

Базова інформація про засновника:

Засновник	Білогородська сільська територіальна громада		
Код бюджету	1052600000		
Область	Київська	Фактична наповнюваність класів	24,68
Тип	Сільська ТГ	Розрахункова наповнюваність класів	23,5

Для цілей розрахунку освітньої субвенції громада не вважається прифронтовою.

З цієї причини тимчасова РНК (ТРНК) на 2026 рік визначається як РНК з буфером.

Це означає, що фактична наповнюваність класів (ФНК) порівнюється із замороженою РНК 2025 бюджетного року (ЗРНК).

Якщо значення ЗРНК близьке до ФНК (різниця не більше 1), ТРНК дорівнює ЗРНК.

Якщо ФНК набагато менше ЗРНК, ТРНК стає ЗРНК-1 (нижній буфер), у протилежному випадку стає ЗРНК+1 (верхній буфер).

Таким чином, ТРНК завжди знаходиться поруч з ЗРНК, за винятком того, що ТРНК не може бути менше 10 або більше 27,5.

Для Білогородської громади ЗРНК дорівнювала 22,5; ФНК після округлення до половини цілого дорівнює 24,5.

Допустимі значення ТРНК знаходяться в інтервалі (ЗРНК-1;ЗРНК+1) = (21,5;23,5).

Оскільки ФНК більше 23,5, ТРНК отримує значення верхнього буфера ЗРНК+1 = 23,5.

Підсумки розподілу субвенції на 2026 рік:

	К-ть учнів (факт)	К-ть класів (факт)	Сума (тис. грн)	На учня (грн)	На клас (грн)
Учні комунальних ЗЗСО, з них у гірських населених пунктах	4 295	174	134 723,8	31 368	774 275
у тому числі поділ класів на групи			9 241,3		
Українознавчий компонент					
Індивідуальні учні - екстернат	96		1 587,3	16 534	
Індивідуальні учні - сімейна форма	252		4 136,9	16 416	
Індивідуальні учні - ТОТ					
Учні спеціальних ЗЗСО (класів) з них у гірських населених пунктах					
у тому числі поділ класів на групи					
Учні НРЦ, з них у гірських населених пунктах					
Учні класів з вечірньою формою					
Вихованці пансіонів					
Вихованці спеціальних пансіонів					
Вихованці НРЦ					
Асистенти в інклюзивних класах		43	11 777,5		273 896
Учні ЗПО					
Білогородська ТГ	4 643	174	152 225,4		

Освітня субвенція, розрахована на весь бюджетний 2026 рік (не є остаточною, оскільки заплановано перерахунок її обсягів на вересень-грудень 2026 року), тис. грн:	152 225,4
Освітня субвенція, виділена на 8 місяців бюджетного 2026 року (68,6%), тис. грн:	104 426,7

Детальний розрахунок обсягу освітньої субвенції для Білогородської сільської територіальної громади

Коефіцієнти, що застосовуються для даної АТО:

Розрахункова наповнюваність класів	23,5
Коефіцієнт Кіпп для денних ЗЗСО	0,530
Розподіл на одного учня для педагогічних працівників, які не проводять уроки (денні ЗЗСО), грн	7 700
Коефіцієнт Кіпп для вечірніх шкіл	0,530
Розподіл на одного учня, для педагогічних працівників, які не проводять уроки (вечірні школи), грн	7 700
Коефіцієнт поділу класів на групи при вивченні окремих предметів для учнів групи I	1,100
Коефіцієнт поділу класів на групи при вивченні окремих предметів для учнів групи II	1,047
Коефіцієнт скорочення	1,00

Коефіцієнти, що застосовуються для всіх АТО:

Норматив бюджетної забезпеченості (грн)	14 527,5
Річна заробітна плата вчителів з нарахуваннями (тис. грн)	312,7
Річна заробітна плата асистентів вчителів з нарахуваннями (тис. грн)	273,9
Річна заробітна плата керівників ІРЦ з нарахуваннями (тис. грн)	401,4
Річна заробітна плата педпрацівників ІРЦ з нарахуваннями (тис. грн)	349,6
Розрахункова наповнюваність спеціальних класів (також приватних НРЦ)	9,0
Розрахункова наповнюваність класів НРЦ	6,0

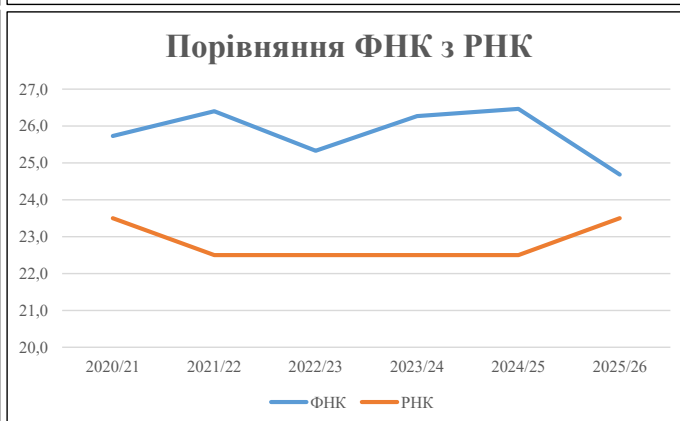
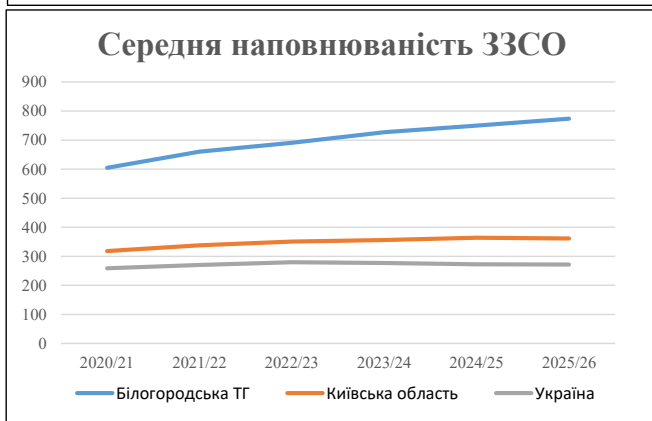
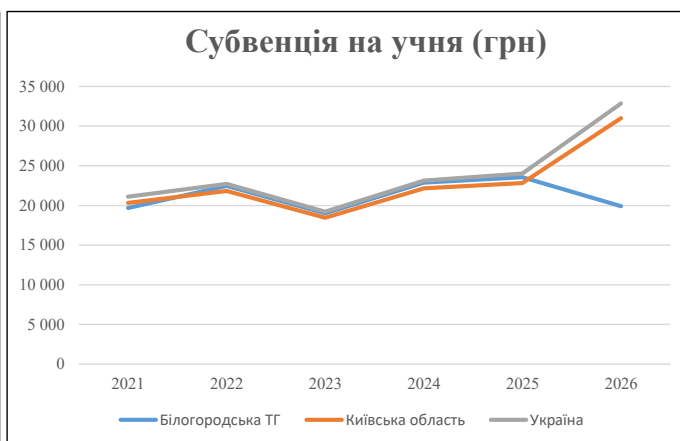
Рівень освіти	Учні	З них учні гірських шкіл			Класи	Розрахункова наповнюваність класу (групи)	Розрахункова к-ть класів (групи)	К-ть годин навчального плану	К-ть годин у тиждень	К-ть необхідних класів	К-ть ставок	Зарплати вчителів, тис. грн	Розподіл на одного учня, для пед. працівників, які не проводять уроки, грн	Зарплата пед. персоналу, що не проводять уроки, тис. грн	Зарплата пед. гірську місцевість, без поділу на групи, тис. грн	Коефіцієнт поділу класів на групи	К-ть ставок вчителів для поділу класів на групи	Зарплати персоналу, що проводить уроки у групах при поділі класів, тис. грн	Зарплата пед. персоналу разом (без надбавки за гірську місцевість), тис. грн	Відсоток учнів гірських шкіл	Надбавка для гірської місцевості	Зарплата всього пед. персоналу разом, тис. грн	
		гр. 1	гр. 2	гр. 3																			гр. 4
Як розраховано	Факт	Факт	Факт	Постанова	гр. 1 / гр. 4	Постанова	гр. 5 * гр. 6	гр. 7 / 18	гр. 8 * 14527,51	Постанова	гр. 1 * гр. 10 / 1000	гр. 9 + гр. 11	Постанова	гр. 8 * гр. 13	гр. 14 * 14527,51	гр. 12 + гр. 15	гр. 2 / гр. 1	0,25 * гр. 16 * гр. 17	гр. 16 + гр. 18				
Загальні ЗЗСО																							
Початкова (1-4)	1 799		74	23,5	77	23	1 771	98,4	30 762	7 700	13 852	44 614			0,100	29,56	9 241	134 724				134 724	
Базова (5-9)	2 086	0	80	23,5	89	32,7	2 910	161,7	50 551	7 700	16 061	66 613											
Старша (10-11)	410		20	23,5	18	35,5	639	35,5	11 099	7 700	3 157	14 256											
Українознавчий компонент																							
Початкова (1-4)	0		0	23,5	0	6	0	0,0	0	7 700	0	0											
Базова (5-9)	0	0	0	23,5	0	8	0	0,0	0	7 700	0	0			0,100	0,00	0	0				0	
Старша (10-11)	0		0	23,5	0	14	0	0,0	0	7 700	0	0											
Індивідуальна освіта																							
Екстернат (1-4)	23								301														
Екстернат (5-9)	54	0							988									1 587				1 587	
Екстернат (10-12)	19								298														
Сімейна форма (1-4)	71								928														
Сімейна форма (5-9)	141	0							2 581									4 137				4 137	
Сімейна форма (10-12)	40								628														
TOT (1-4)	0								0														
TOT (5-9)	0	0							0									0				0	
TOT (10-12)	0								0														
Спеціальна освіта																							
Початкова (1-4)	0		0	9	0	36																	
Базова (5-9)	0	0	0	9	0	36									0,047	0,00	0	0				0	
Старша (10-11)	0		0	9	0	36																	
Навчально-реабілітаційні центри																							
Початкова (1-4)	0		0	6	0	36				7 700													
Базова (5-9)	0	0	0	6	0	36				7 700					0,047	0,00	0	0				0	
Старша (10-11)	0		0	6	0	36				7 700													
Учні, які проживають в пансіонах (кількість ставок = кількість груп * 2)																							
Загальні пансіони	0	0		20	0																	0	
Спеціальні пансіони	0	0		9	0																	0	
НРЦ	0	0		6	0																	0	
Інклюзивні класи (кількість ставок = кількість класів * 1; обсяг субвенції = кількість ставок * 273,9), в колонках А і Б - кількість всіх і гірських інклюзивних класів після агрегації, у колонці Н - відсоток гірських інклюзивних класів																							
Інклюзія	43	0		43					43,0	11 778					11 778								11 778
Вечірна освіта																							
Вечірні школи	0	0	0	16		23																	0
Заклади професійної освіти																							
ЗПО	0	0	0	26																			0
Разом	4 643		174		184		5 320	338,6	109 914		33 070	137 260										152 225,4	

Історичні дані щодо учнів комунальних ЗЗСО Білгородської сільської територіальної громади

Фактичні значення за навчальні роки	2020/21	2021/22	2022/23	2023/24	2024/25	2025/26
Кількість учнів ЗЗСО	3 628	3 960	4 145	4 361	4 499	4 643
ФНК	25,7	26,4	25,3	26,3	26,5	24,7
РНК	23,5	22,5	22,5	22,5	22,5	23,5
Кількість ЗЗСО	6	6	6	6	6	6
Середня наповнюваність ЗЗСО	605	660	691	727	750	774

Дані за бюджетні роки	2021	2022	2023	2024	2025	2026
Обсяг субвенції (тис. грн)	71 354,7	88 908,7	78 814,5	99 732,8	105 979,4	92 412,8
Субвенція на учня (грн)	19 668	22 452	19 014	22 869	23 556	19 904

Зміна за роками	2021/22	2022/23	2023/24	2024/25	2025/26
Учні (%)	9,2%	4,7%	5,2%	3,2%	3,2%
Субвенція (%)	24,6%	-11,4%	26,5%	6,3%	-12,8%
Субвенція на учня (%)	14,2%	-15,3%	20,3%	3,0%	-15,5%
ФНК	0,67	-1,07	0,94	0,19	-1,78

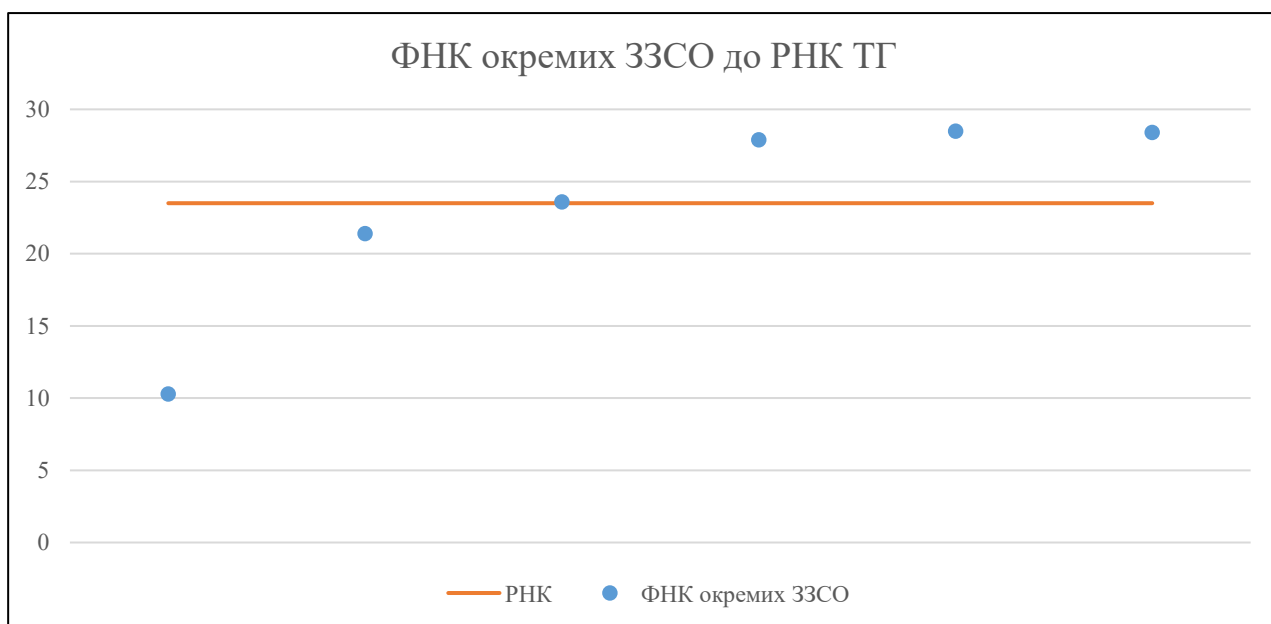


Мережа ЗЗСО Білогородської сільської територіальної громади

	ЗЗСО		Учні		ФНК
	кількість	відсоток	кількість	відсоток	кількість
Звичайний ЗЗСО	5	83,3%	4 602	99,1%	27,1
Опорний ЗЗСО					
Філія ЗЗСО	1	16,7%	41	0,9%	10,3
Загалом	6	100,0%	4 643	100,0%	24,7

	ЗЗСО		Учні		ФНК
	кількість	відсоток	кількість	відсоток	кількість
ЗЗСО крім спеціальних та НРЦ					
ЗЗСО з ФНК більш ніж 24,5 (РНК + 1)	3	50,0%	3 709	79,9%	28,3
ЗЗСО з ФНК від 22,5 до 24,5	1	16,7%	636	13,7%	23,6
ЗЗСО з ФНК менш ніж 22,5 (РНК - 1)	2	33,3%	298	6,4%	18,6
ЗЗСО без класів					
Загалом (крім спеціальних та НРЦ)	6	100,0%	4 643	100,0%	24,7

	ЗЗСО		Учні		ФНК
	кількість	відсоток	кількість	відсоток	кількість
Менше 20 учнів					
Від 20 до 50 учнів	1	16,7%	41	0,9%	10,3
Від 50 до 100 учнів					
Від 100 до 200 учнів					
Від 200 до 300 учнів	1	16,7%	257	5,5%	21,4
Від 300 до 400 учнів					
Від 400 до 600 учнів					
Від 600 до 800 учнів	1	16,7%	636	13,7%	23,6
Від 800 до 1000 учнів	1	16,7%	948	20,4%	27,9
Від 1000 до 1500 учнів	1	16,7%	1 198	25,8%	28,5
Більше 1500 учнів	1	16,7%	1 563	33,7%	28,4
Загалом	6	100,0%	4 643	100,0%	24,7



На графіку ЗЗСО упорядковані за збільшенням наповнюваності

**Перелік закладів загальної середньої освіти Білогородської сільської територіальної громади
РНК = 23,5, ФНК = 24,68**

↑	ЗЗСО з ФНК більш ніж 24,5 (РНК + 1)
↔	ЗЗСО з ФНК від 22,5 до 24,5
↓	ЗЗСО з ФНК менш ніж 22,5 (РНК - 1)
—	ЗЗСО без класів

№ з/п	ID в АІКОМ	Назва ЗЗСО	Факт. ступ.	Статус	ID в АІКОМ опорного ЗЗСО	Кіл-ть учнів	з них за індивід. формою	Кіл-ть класів	ФНК		Включено до розрахунку субвенції
1	22214	ОЗО "Білогородський ліцей № 1" ЛПШГ I-III	I-III	Опорна		1198	86	42	28,5	↑	Так
2	22228	Святопетрівський академічний ліцей	I-III			1563	121	55	28,4	↑	Так
3	22215	Білогородський ЛПШГ №2	I-III			948	58	34	27,9	↑	Так
4	22219	Гореницький ЛПШ	I-III			636	54	27	23,6	↔	Так
5	22225	Музичанський ЛГПШ	I-III			257	29	12	21,4	↓	Так
6	22239	Філія "Бобрицька початкова школа" ОЗО "Білогородськ	I	Філія	22214	41	5	4	10,3	↓	Так