



ІНФОРМАЦІЙНА ДОВІДКА ЩОДО РОЗРАХУНКУ ОБСЯГУ ОСВІТНЬОЇ СУБВЕНЦІЇ НА 2026 РІК

БІЛОЦЕРКІВСЬКА ТГ

Базова інформація про засновника:

Засновник	Білоцерківська міська територіальна громада		
Код бюджету	1052700000		
Область	Київська	Фактична наповнюваність класів	27,37
Тип	Міська ТГ	Розрахункова наповнюваність класів	27,5

Для цілей розрахунку освітньої субвенції громада не вважається прифронтовою.

З цієї причини тимчасова РНК (ТРНК) на 2026 рік визначається як РНК з буфером.

Це означає, що фактична наповнюваність класів (ФНК) порівнюється із замороженою РНК 2025 бюджетного року (ЗРНК).

Якщо значення ЗРНК близьке до ФНК (різниця не більше 1), ТРНК дорівнює ЗРНК.

Якщо ФНК набагато менше ЗРНК, ТРНК стає ЗРНК-1 (нижній буфер), у протилежному випадку стає ЗРНК+1 (верхній буфер).

Таким чином, ТРНК завжди знаходиться поруч з ЗРНК, за винятком того, що ТРНК не може бути менше 10 або більше 27,5.

Для Білоцерківської громади ЗРНК дорівнювала 27,5; ФНК після округлення до половини цілого дорівнює 27,5.

Допустимі значення ТРНК знаходяться в інтервалі (ЗРНК-1;ЗРНК+1) = (26,5;28,5), але не можуть бути більше ніж 27,5.

Оскільки ФНК в межах допустимого інтервалу, ТРНК отримує значення ЗРНК = 27,5.

Підсумки розподілу субвенції на 2026 рік:

	К-ть учнів (факт)	К-ть класів (факт)	Сума (тис. грн)	На учня (грн)	На клас (грн)
Учні комунальних ЗЗСО, з них у гірських населених пунктах	17 764	649	442 693,8	24 921	682 117
у тому числі поділ класів на групи			50 000,7		
Українознавчий компонент	419	17	4 076,7	9 730	239 806
Індивідуальні учні - екстернат	715		12 141,2	16 981	
Індивідуальні учні - сімейна форма	15		230,1	15 341	
Індивідуальні учні - ТОТ					
Учні спеціальних ЗЗСО (класів) з них у гірських населених пунктах	181	17	15 062,7	83 219	886 040
у тому числі поділ класів на групи			1 326,3		
Учні НРЦ, з них у гірських населених пунктах					
Учні класів з вечірньою формою	55	3	1 598,0	29 055	532 675
Вихованці пансіонів					
Вихованці спеціальних пансіонів					
Вихованці НРЦ					
Асистенти в інклюзивних класах		135	36 976,0		273 896
Учні ЗПО					
Білоцерківська ТГ	19 149	686	512 778,5		

Освітня субвенція, розрахована на весь бюджетний 2026 рік (не є остаточною, оскільки заплановано перерахунок її обсягів на вересень-грудень 2026 року), тис. грн:	512 778,5
Освітня субвенція, виділена на 8 місяців бюджетного 2026 року (68,6%), тис. грн:	351 766,1

Детальний розрахунок обсягу освітньої субвенції для Білоцерківської міської територіальної громади

Коефіцієнти, що застосовуються для даної АТО:

Розрахункова наповнюваність класів	27,5
Коефіцієнт Кіпп для денних ЗЗСО	0,230
Розподіл на одного учня для педагогічних працівників, які не проводять уроки (денні ЗЗСО), грн	3 341
Коефіцієнт Кіпп для вечірніх шкіл	0,230
Розподіл на одного учня, для педагогічних працівників, які не проводять уроки (вечірні школи), грн	3 341
Коефіцієнт поділу класів на групи при вивченні окремих предметів для учнів групи I	1,150
Коефіцієнт поділу класів на групи при вивченні окремих предметів для учнів групи II	1,101
Коефіцієнт скорочення	1,00

Коефіцієнти, що застосовуються для всіх АТО:

Норматив бюджетної забезпеченості (грн)	14 527,5
Річна заробітна плата вчителів з нарахуваннями (тис. грн)	312,7
Річна заробітна плата асистентів вчителів з нарахуваннями (тис. грн)	273,9
Річна заробітна плата керівників ІРЦ з нарахуваннями (тис. грн)	401,4
Річна заробітна плата педпрацівників ІРЦ з нарахуваннями (тис. грн)	349,6
Розрахункова наповнюваність спеціальних класів (також приватних НРЦ)	9,0
Розрахункова наповнюваність класів НРЦ	6,0

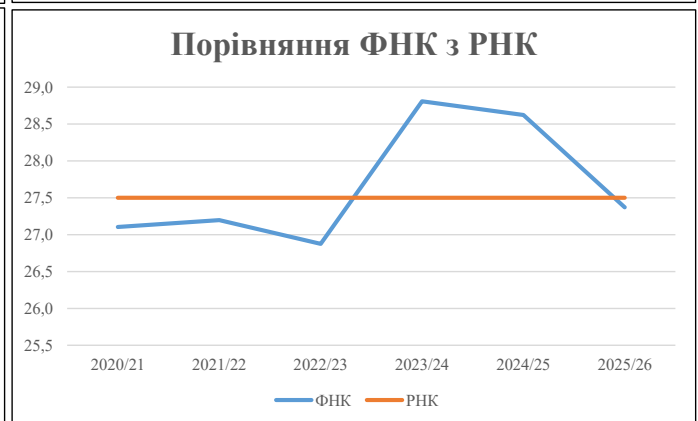
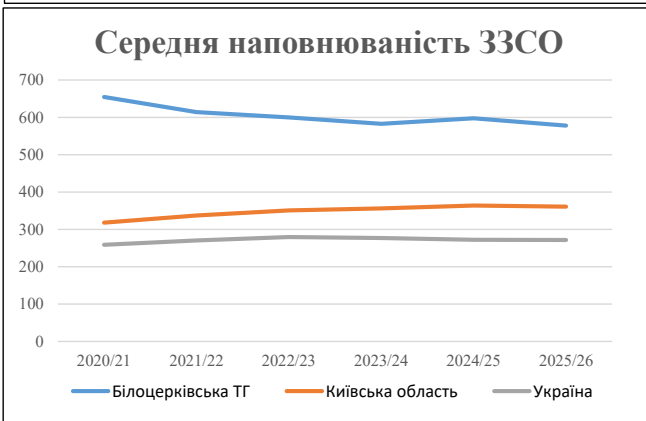
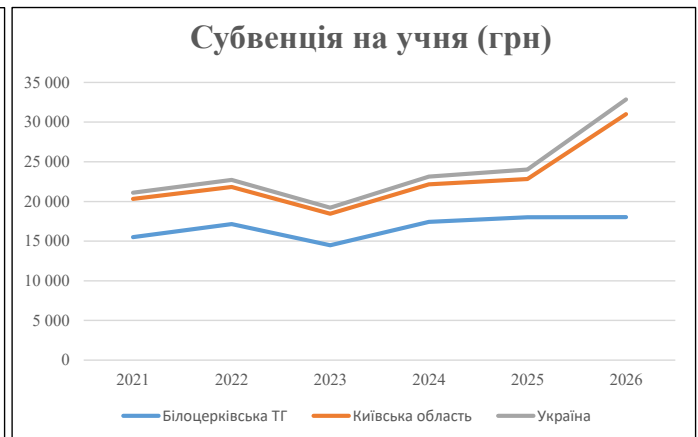
Рівень освіти	Учні	З них учні гірських шкіл		Класи	Розрахункова наповнюваність класу (групи)		Кількість годин навчального плану	Кількість необхідних годин у тиждень	Кількість ставок	Зарплати вчителів, тис. грн	Розподіл на одного учня, для пед. працівників, які не проводять уроки, грн	Зарплата пед. персоналу, що не проводить уроки, тис. грн	Зарплата пед. гірську місцевість, без поділу на групи, тис. грн	Коефіцієнт поділу класів на групи	Кількість ставок вчителів для поділу класів на групи	Зарплати персоналу, що проводить уроки у групах при події класів, тис. грн	Зарплата пед. персоналу разом (без надбавки за гірську місцевість), тис. грн	Відсоток учнів гірських шкіл	Надбавка для гірської місцевості	Зарплата всього пед. персоналу разом, тис. грн	
		гр. 1	гр. 2		гр. 3	гр. 4															гр. 5
Як розраховано	Факт	Факт	Факт	Постанова	гр. 1 / гр. 4	Постанова	гр. 5 * гр. 6	гр. 7 / 18	гр. 8 * 14527,51	Постанова	гр. 1 * гр. 10 / 1000	гр. 9 + гр. 11	Постанова	гр. 8 * гр. 13	гр. 14 * 14527,51	гр. 12 + гр. 15	гр. 2 / гр. 1	0,25 * гр. 16 * гр. 17	гр. 16 + гр. 18		
Загальні ЗЗСО																					
Початкова (1-4)	6 188		229	27,5	226	23	5 198	288,8	90 288	3 341	20 676	110 965									
Базова (5-9)	9 681	0	356	27,5	353	32,7	11 543	641,3	200 502	3 341	32 347	232 849	0,150	159,92	50 001	442 694					442 694
Старша (10-11)	1 895		64	27,5	69	35,5	2 450	136,1	42 547	3 341	6 332	48 879									
Українознавчий компонент																					
Початкова (1-4)	161		6	27,5	6	6	36	2,0	625	3 341	538	1 163									
Базова (5-9)	180	0	7	27,5	7	8	56	3,1	973	3 341	601	1 574	0,150	1,12	349	4 077					4 077
Старша (10-11)	78		4	27,5	3	14	42	2,3	730	3 341	261	990									
Індивідуальна освіта																					
Екстернат (1-4)	140								1 830												
Екстернат (5-9)	493	0							9 024								12 141				12 141
Екстернат (10-12)	82								1 287												
Сімейна форма (1-4)	8								105												
Сімейна форма (5-9)	6	0							110								230				230
Сімейна форма (10-12)	1								16												
TOT (1-4)	0								0												
TOT (5-9)	0	0							0								0				0
TOT (10-12)	0								0												
Спеціальна освіта																					
Початкова (1-4)	81		7	9	9	36	324	18,0	5 628	3 341	271	5 898									
Базова (5-9)	89	0	9	9	10	36	360	20,0	6 253	3 341	297	6 551	0,101	4,24	1 326	15 063					15 063
Старша (10-11)	11		1	9	2	36	72	4,0	1 251	3 341	37	1 287									
Навчально-реабілітаційні центри																					
Початкова (1-4)	0		0	6	0	36				3 341											
Базова (5-9)	0	0	0	6	0	36				3 341											0
Старша (10-11)	0		0	6	0	36				3 341											
Учні, які проживають в пансіонах (кількість ставок = кількість груп * 2)																					
Загальні пансіони	0	0		20	0																0
Спеціальні пансіони	0	0		9	0																0
НРЦ	0	0		6	0																0
Інклюзивні класи (кількість ставок = кількість класів * 1; обсяг субвенції = кількість ставок * 273,9), в колонках А і Б - кількість всіх і гірських інклюзивних класів після агрегації, у колонці Н - відсоток гірських інклюзивних класів																					
Інклюзія	135	0		135					135,0	36 976					36 976						36 976
Вечірня освіта																					
Вечірні школи	55	0	3	16	4	23	92	5,1	1 598					1 598							1 598
Заклади професійної освіти																					
ЗПО	0	0	0	26																	0
Разом	19 149		686		689		20 173	1 248,3	399 742		61 965	448 731									512 778,5

Історичні дані щодо учнів комунальних ЗЗСО Білоцерківської міської територіальної громади

Фактичні значення за навчальні роки	2020/21	2021/22	2022/23	2023/24	2024/25	2025/26
Кількість учнів ЗЗСО	21 601	21 486	20 995	20 396	19 721	18 494
ФНК	27,1	27,2	26,9	28,8	28,6	27,4
РНК	27,5	27,5	27,5	27,5	27,5	27,5
Кількість ЗЗСО	33	35	35	35	33	32
Середня наповнюваність ЗЗСО	655	614	600	583	598	578

Дані за бюджетні роки	2021	2022	2023	2024	2025	2026
Обсяг субвенції (тис. грн)	334 641,7	368 139,3	303 983,8	355 496,3	355 400,2	333 337,8
Субвенція на учня (грн)	15 492	17 134	14 479	17 430	18 021	18 024

Зміна за роками	2021/22	2022/23	2023/24	2024/25	2025/26
Учні (%)	-0,5%	-2,3%	-2,9%	-3,3%	-6,2%
Субвенція (%)	10,0%	-17,4%	16,9%	0,0%	-6,2%
Субвенція на учня (%)	10,6%	-15,5%	20,4%	3,4%	0,0%
ФНК	0,09	-0,32	1,93	-0,19	-1,25

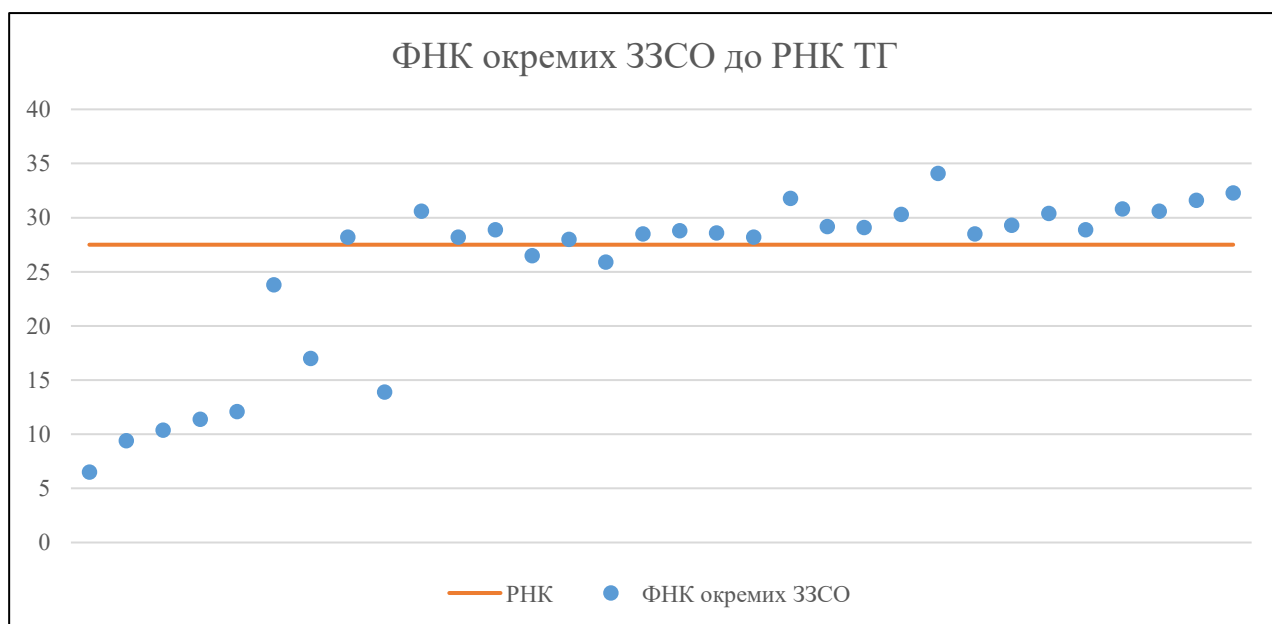


Мережа ЗЗСО Білоцерківської міської територіальної громади

	ЗЗСО		Учні		ФНК
	Кількість	Відсоток	Кількість	Відсоток	Відсоток
Звичайний ЗЗСО	32	100,0%	19 149	100,0%	27,9
Опорний ЗЗСО					
Філія ЗЗСО					
Загалом	32	100,0%	19 149	100,0%	27,4

	ЗЗСО		Учні		ФНК
	Кількість	Відсоток	Кількість	Відсоток	Відсоток
ЗЗСО крім спеціальних та НРЦ					
ЗЗСО з ФНК більш ніж 28,5 (РНК + 1)	18	56,3%	15 521	81,1%	30,3
ЗЗСО з ФНК від 26,5 до 28,5	5	15,6%	2 083	10,9%	27,8
ЗЗСО з ФНК менш ніж 26,5 (РНК - 1)	9	28,1%	1 545	8,1%	15,8
ЗЗСО без класів					
Загалом (крім спеціальних та НРЦ)	32	100,0%	19 149	100,0%	27,4

	ЗЗСО		Учні		ФНК
	Кількість	Відсоток	Кількість	Відсоток	Відсоток
Менше 20 учнів					
Від 20 до 50 учнів					
Від 50 до 100 учнів	3	9,4%	231	1,2%	8,9
Від 100 до 200 учнів	5	15,6%	677	3,5%	17,4
Від 200 до 300 учнів	1	3,1%	237	1,2%	13,9
Від 300 до 400 учнів	3	9,4%	934	4,9%	29,2
Від 400 до 600 учнів	4	12,5%	2 039	10,6%	27,2
Від 600 до 800 учнів	5	15,6%	3 600	18,8%	29,3
Від 800 до 1000 учнів	5	15,6%	4 245	22,2%	30,1
Від 1000 до 1500 учнів	5	15,6%	5 670	29,6%	30,5
Більше 1500 учнів	1	3,1%	1 516	7,9%	32,3
Загалом	32	100,0%	19 149	100,0%	27,4



На графіку ЗЗСО упорядковані за збільшенням наповнюваності

**Перелік закладів загальної середньої освіти Білоцерківської міської територіальної громади
РНК = 27,5, ФНК = 27,37**

↑	ЗЗСО з ФНК більш ніж 28,5 (РНК + 1)
↔	ЗЗСО з ФНК від 26,5 до 28,5
↓	ЗЗСО з ФНК менш ніж 26,5 (РНК - 1)
—	ЗЗСО без класів

№ з/п	ID в АІКОМ	Назва ЗЗСО	Факт. ступ.	Статус	ID в АІКОМ опорного ЗЗСО	Кіл-ть учнів	з них за індивід. формою	Кіл-ть класів	ФНК		Включено до розрахунку субвенції
1	15006	Білоцерківський ліцей № 9	II-III			852	88	25	34,1	↑	Так
2	15011	Білоцерківський ПМЛГПШ №16	I-III			1516	86	47	32,3	↑	Так
3	15001	Білоцерківська ГПШ №4	I-II			762	46	24	31,8	↑	Так
4	15019	Ліцей-перша гімназія - ЛГПШ	I-III			1264	22	40	31,6	↑	Так
5	15015	ОЗ Білоцерківський ЛПШГ №20	I-III	Опорна		1141	85	37	30,8	↑	Так
6	23615	Білоцерківська ПШД «Казка»	I			306	1	10	30,6	↑	Так
7	15013	Білоцерківський АЛГ №18	II-III			1224	65	40	30,6	↑	Так
8	15012	Білоцерківський ЛГПШ №17	I-III			1002	5	33	30,4	↑	Так
9	15000	Білоцерківська ГПШ №3	I-II			817	35	27	30,3	↑	Так
10	15007	Білоцерківська ГПШ №11	I-II			907	29	31	29,3	↑	Так
11	15003	Білоцерківська ГПШ №6	I-II			788	53	27	29,2	↑	Так
12	15010	Білоцерківська ГПШ №15	I-II			815	60	28	29,1	↑	Так
13	15008	Білоцерківський ЛГПШ №12	I-III			1039		36	28,9	↑	Так
14	15005	Білоцерківська ГПШ №8 «Звитяга»	I-II			318	12	11	28,9	↑	Так
15	15017	Білоцерківська ГПШ № 22	I-II			604	47	21	28,8	↑	Так
16	18677	Білоцерківська ГПШ № 1	I-II			714	8	25	28,6	↑	Так
17	15016	Білоцерківська ГПШ №21	I-II			598	3	21	28,5	↑	Так
18	15004	Білоцерківська ГПШ № 7	I-II			854	29	30	28,5	↑	Так
19	15022	БАЛ "МАН"	III			169		6	28,2	↔	Так
20	15009	Білоцерківська ГПШД №13	I-II			310	23	11	28,2	↔	Так
21	15002	Білоцерківська ГПШ № 5	I-II			732	6	26	28,2	↔	Так
22	15020	Білоцерківський Гетьманський ЛГ	II-III			448	5	16	28	↔	Так
23	15021	БАЛ "Колегіум" - ЛГ	II-III			424	4	16	26,5	↔	Так
24	18672	Шкарівський ОЛГПШ	I-III	Опорна		569	32	22	25,9	↓	Так
25	15018	Білоцерківська ПШ № 23	I			143	1	6	23,8	↓	Так
26	18653	Дроздівська ГПШ	I-II			153	11	9	17	↓	Так
27	15014	Білоцерківська СШ №19	I-III			237	56	17	13,9	↓	Так
28	18662	Піщанська ГПШД	I-II			109	4	9	12,1	↓	Так
29	18668	Томилівська ГПШД	I-II			103	7	9	11,4	↓	Так
30	18667	Терезинська ГПШД	I-II			94		9	10,4	↓	Так
31	18661	Пилипчанська ГПШД	I-II			85	2	9	9,4	↓	Так
32	18643	Глушківська ГПШД	I-II			52		8	6,5	↓	Так