



ІНФОРМАЦІЙНА ДОВІДКА ЩОДО РОЗРАХУНКУ ОБСЯГУ ОСВІТНЬОЇ СУБВЕНЦІЇ НА 2026 РІК

БЕРЕЗАНСЬКА ТГ

Базова інформація про засновника:

Засновник	Березанська міська територіальна громада		
Код бюджету	1051400000		
Область	Київська	Фактична наповнюваність класів	20,24
Тип	Міська ТГ	Розрахункова наповнюваність класів	19,0

Для цілей розрахунку освітньої субвенції громада не вважається прифронтовою.

З цієї причини тимчасова РНК (ТРНК) на 2026 рік визначається як РНК з буфером.

Це означає, що фактична наповнюваність класів (ФНК) порівнюється із замороженою РНК 2025 бюджетного року (ЗРНК).

Якщо значення ЗРНК близьке до ФНК (різниця не більше 1), ТРНК дорівнює ЗРНК.

Якщо ФНК набагато менше ЗРНК, ТРНК стає ЗРНК-1 (нижній буфер), у протилежному випадку стає ЗРНК+1 (верхній буфер).

Таким чином, ТРНК завжди знаходиться поруч з ЗРНК, за винятком того, що ТРНК не може бути менше 10 або більше 27,5.

Для Березанської громади ЗРНК дорівнювала 19; ФНК після округлення до половини цілого дорівнює 20.

Допустимі значення ТРНК знаходяться в інтервалі (ЗРНК-1;ЗРНК+1) = (18;20).

Оскільки ФНК в межах допустимого інтервалу, ТРНК отримує значення ЗРНК = 19.

Підсумки розподілу субвенції на 2026 рік:

	К-ть учнів (факт)	К-ть класів (факт)	Сума (тис. грн)	На учня (грн)	На клас (грн)
Учні комунальних ЗЗСО, з них у гірських населених пунктах	2 489	123	81 140,9	32 600	659 682
у тому числі поділ класів на групи			1 156,9		
Українознавчий компонент					
Індивідуальні учні - екстернат	3		52,3	17 433	
Індивідуальні учні - сімейна форма	8		128,1	16 017	
Індивідуальні учні - ТОТ					
Учні спеціальних ЗЗСО (класів) з них у гірських населених пунктах					
у тому числі поділ класів на групи					
Учні НРЦ, з них у гірських населених пунктах					
Учні класів з вечірньою формою					
Вихованці пансіонів					
Вихованці спеціальних пансіонів					
Вихованці НРЦ					
Асистенти в інклюзивних класах		32	8 764,7		273 896
Учні ЗПО					
Березанська ТГ	2 500	123	90 086,0		

Освітня субвенція, розрахована на весь бюджетний 2026 рік (не є остаточною, оскільки заплановано перерахунок її обсягів на вересень-грудень 2026 року), тис. грн:	90 086,0
Освітня субвенція, виділена на 8 місяців бюджетного 2026 року (68,6%), тис. грн:	61 799,0

Детальний розрахунок обсягу освітньої субвенції для Березанської міської територіальної громади

Коефіцієнти, що застосовуються для даної АТО:

Розрахункова наповнюваність класів	19,0
Коефіцієнт Кіпп для денних ЗЗСО	0,330
Розподіл на одного учня для педагогічних працівників, які не проводять уроки (денні ЗЗСО), грн	4 794
Коефіцієнт Кіпп для вечірніх шкіл	0,330
Розподіл на одного учня, для педагогічних працівників, які не проводять уроки (вечірні школи), грн	4 794
Коефіцієнт поділу класів на групи при вивченні окремих предметів для учнів групи I	1,017
Коефіцієнт поділу класів на групи при вивченні окремих предметів для учнів групи II	1,047
Коефіцієнт скорочення	1,00

Коефіцієнти, що застосовуються для всіх АТО:

Норматив бюджетної забезпеченості (грн)	14 527,5
Річна заробітна плата вчителів з нарахуваннями (тис. грн)	312,7
Річна заробітна плата асистентів вчителів з нарахуваннями (тис. грн)	273,9
Річна заробітна плата керівників ІРЦ з нарахуваннями (тис. грн)	401,4
Річна заробітна плата педпрацівників ІРЦ з нарахуваннями (тис. грн)	349,6
Розрахункова наповнюваність спеціальних класів (також приватних НРЦ)	9,0
Розрахункова наповнюваність класів НРЦ	6,0

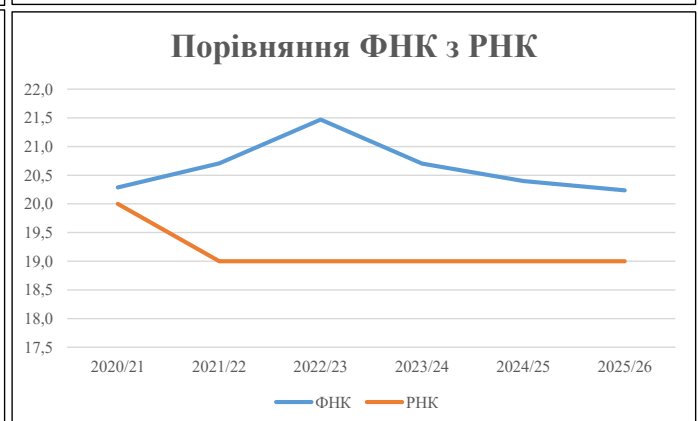
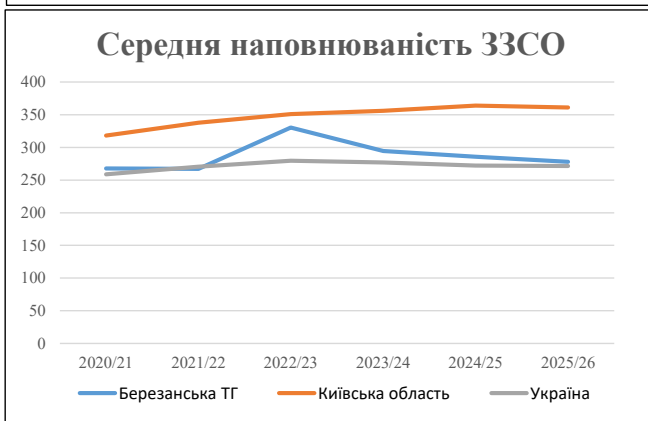
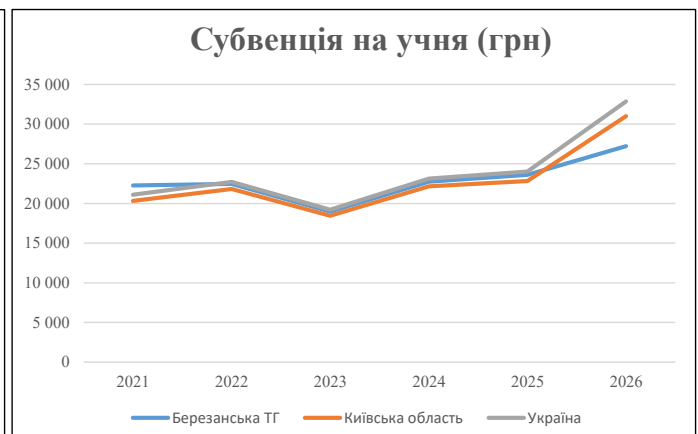
Рівень освіти	Учні	З них учні гірських шкіл			Класи	Розрахункова наповнюваність класу (групи)	Розрахункова кількість класів (групи)	Кількість годин навчального плану	Кількість необхідних годин у тиждень	Кількість ставок	Зарплати вчителів, тис. грн	Розподіл на одного учня, для пед. працівників, які не проводять уроки, грн	Зарплата пед. персоналу, що не проводить уроки, тис. грн	Зарплата пед. гірську місцевість, без поділу на групи, тис. грн	Коефіцієнт поділу класів на групи	Кількість ставок вчителів для поділу класів на групи	Зарплати персоналу, що проводить уроки у групах при події класів, тис. грн	Зарплата пед. персоналу разом (без надбавки за гірську місцевість), тис. грн	Відсоток учнів гірських шкіл	Надбавка для гірської місцевості	Зарплата всього пед. персоналу разом, тис. грн
		гр. 1	гр. 2	гр. 3																	
Як розраховано	Факт	Факт	Факт	Постанова	гр. 1 / гр. 4	Постанова	гр. 5 * гр. 6	гр. 7 / 18	гр. 8 * 14527,51	Постанова	гр. 1 * гр. 10 / 1000	гр. 9 + гр. 11	Постанова	гр. 8 * гр. 13	гр. 14 * 14527,51	гр. 12 + гр. 15	гр. 2 / гр. 1	0,25 * гр. 16 * гр. 17	гр. 16 + гр. 18		
Загальні ЗЗСО																					
Початкова (1-4)	864		48	19,0	46	23	1 058	58,8	18 377	4 794	4 142	22 519		0,017	3,70	1 157	81 141				81 141
Базова (5-9)	1 304	0	63	19,0	69	32,7	2 256	125,4	39 192	4 794	6 251	45 443									
Старша (10-11)	321		12	19,0	17	35,5	604	33,5	10 483	4 794	1 539	12 022									
Українознавчий компонент																					
Початкова (1-4)	0		0	19,0	0	6	0	0,0	0	4 794	0	0									
Базова (5-9)	0	0	0	19,0	0	8	0	0,0	0	4 794	0	0	0,017	0,00	0	0					0
Старша (10-11)	0		0	19,0	0	14	0	0,0	0	4 794	0	0									
Індивідуальна освіта																					
Екстернат (1-4)	0								0												
Екстернат (5-9)	2	0							37												52
Екстернат (10-12)	1								16												
Сімейна форма (1-4)	3								39												
Сімейна форма (5-9)	4	0							73												128
Сімейна форма (10-12)	1								16												
TOT (1-4)	0								0												
TOT (5-9)	0	0							0												0
TOT (10-12)	0								0												
Спеціальна освіта																					
Початкова (1-4)	0		0	9	0	36															
Базова (5-9)	0	0	0	9	0	36							0,047	0,00	0	0					0
Старша (10-11)	0		0	9	0	36															
Навчально-реабілітаційні центри																					
Початкова (1-4)	0		0	6	0	36				4 794											
Базова (5-9)	0	0	0	6	0	36				4 794				0,047	0,00	0	0				0
Старша (10-11)	0		0	6	0	36				4 794											
Учні, які проживають в пансіонах (кількість ставок = кількість груп * 2)																					
Загальні пансіони	0	0		20	0																
Спеціальні пансіони	0	0		9	0																
НРЦ	0	0		6	0																
Інклюзивні класи (кількість ставок = кількість класів * 1; обсяг субвенції = кількість ставок * 273,9), в колонках А і Б - кількість всіх і гірських інклюзивних класів після агрегації, у колонці Н - відсоток гірських інклюзивних класів																					
Інклюзія	32	0		32					32,0	8 765						8 765					8 765
Вечірня освіта																					
Вечірні школи	0	0	0	16		23															
Заклади професійної освіти																					
ЗПО	0	0	0	26																	
Разом	2 500		123		132		3 918	249,7	76 997		11 932	88 749									90 086,0

Історичні дані щодо учнів комунальних ЗЗСО Березанської міської територіальної громади

Фактичні значення за навчальні роки	2020/21	2021/22	2022/23	2023/24	2024/25	2025/26
Кількість учнів ЗЗСО	2 678	2 671	2 643	2 650	2 570	2 500
ФНК	20,3	20,7	21,5	20,7	20,4	20,2
РНК	20,0	19,0	19,0	19,0	19,0	19,0
Кількість ЗЗСО	10	10	8	9	9	9
Середня наповнюваність ЗЗСО	268	267	330	294	286	278

Дані за бюджетні роки	2021	2022	2023	2024	2025	2026
Обсяг субвенції (тис. грн)	59 601,5	59 991,4	50 160,6	60 260,7	60 675,5	68 051,6
Субвенція на учня (грн)	22 256	22 460	18 982	22 740	23 609	27 221

Зміна за роками		2021/22	2022/23	2023/24	2024/25	2025/26
Учні (%)		-0,3%	-1,1%	0,3%	-3,0%	-2,7%
Субвенція (%)		0,7%	-16,4%	20,1%	0,7%	12,2%
Субвенція на учня (%)		0,9%	-15,5%	19,8%	3,8%	15,3%
ФНК		0,42	0,76	-0,77	-0,31	-0,16

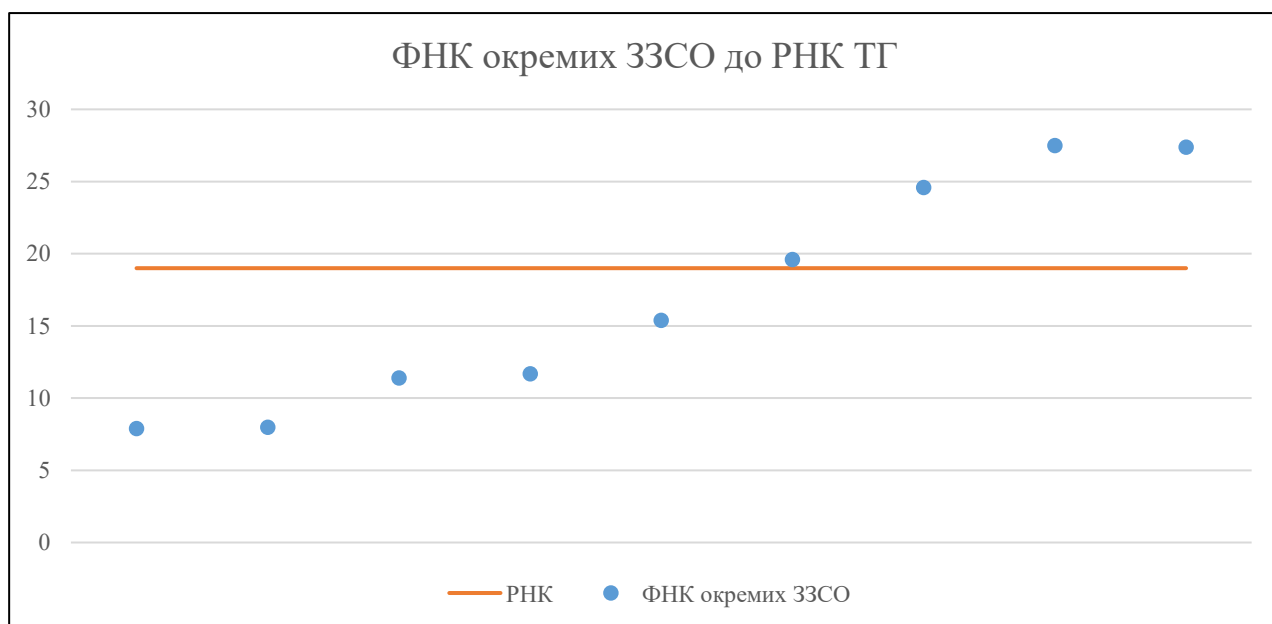


Мережа ЗЗСО Березанської міської територіальної громади

	ЗЗСО		Учні		ФНК
Звичайний ЗЗСО	8	88,9%	2 395	95,8%	21,0
Опорний ЗЗСО					
Філія ЗЗСО	1	11,1%	105	4,2%	11,7
Загалом	9	100,0%	2 500	100,0%	20,2

ЗЗСО крім спеціальних та НРЦ					
	ЗЗСО		Учні		ФНК
ЗЗСО з ФНК більш ніж 20 (РНК + 1)	3	33,3%	1 783	71,3%	26,6
ЗЗСО з ФНК від 18 до 20	1	11,1%	235	9,4%	19,6
ЗЗСО з ФНК менш ніж 18 (РНК - 1)	5	55,6%	482	19,3%	11,0
ЗЗСО без класів					
Загалом (крім спеціальних та НРЦ)	9	100,0%	2 500	100,0%	20,2

	ЗЗСО		Учні		ФНК
Менше 20 учнів					
Від 20 до 50 учнів					
Від 50 до 100 учнів	3	33,3%	223	8,9%	8,9
Від 100 до 200 учнів	2	22,2%	259	10,4%	13,6
Від 200 до 300 учнів	1	11,1%	235	9,4%	19,6
Від 300 до 400 учнів					
Від 400 до 600 учнів	1	11,1%	491	19,6%	24,6
Від 600 до 800 учнів	2	22,2%	1 292	51,7%	27,5
Від 800 до 1000 учнів					
Від 1000 до 1500 учнів					
Більше 1500 учнів					
Загалом	9	100,0%	2 500	100,0%	20,2



На графіку ЗЗСО упорядковані за збільшенням наповнюваності

**Перелік закладів загальної середньої освіти Березанської міської територіальної громади
РНК = 19, ФНК = 20,24**

↑	ЗЗСО з ФНК більш ніж 20 (РНК + 1)
↔	ЗЗСО з ФНК від 18 до 20
↓	ЗЗСО з ФНК менш ніж 18 (РНК - 1)
—	ЗЗСО без класів

№ з/п	ID в АІКОМ	Назва ЗЗСО	Факт. ступ.	Статус	ID в АІКОМ опорного ЗЗСО	Кіл-ть учнів	з них за індивід. формою	Кіл-ть класів	ФНК		Включено до розрахунку субвенції
1	21563	Березанський ЛПШГ№1	I-III			606	4	22	27,5	↑	Так
2	21565	ОЗО Березанський ЛПШГ №3	I-III	Опорна		686	2	25	27,4	↑	Так
3	21566	Березанський ЛПШГ №4	I-III			491	3	20	24,6	↑	Так
4	21564	Березанська ГДПШ №2	I-II			235	9	12	19,6	↔	Так
5	2166	ОЗОСадовий ЛПШГ	I-III	Опорна		154	3	10	15,4	↓	Так
6	21546	Лехнівська філія Березанського ліцею № 3	I-II	Філія	21565	105		9	11,7	↓	Так
7	21549	Недряньська ГДПШ	I-II			80		7	11,4	↓	Так
8	21561	Ярешківська ГДПШ	I-II			72		9	8	↓	Так
9	21560	Яблунева ГПШ	I-II			71	1	9	7,9	↓	Так