



ІНФОРМАЦІЙНА ДОВІДКА ЩОДО РОЗРАХУНКУ ОБСЯГУ ОСВІТНЬОЇ СУБВЕНЦІЇ НА 2026 РІК

БАРИШІВСЬКА ТГ

Базова інформація про засновника:

Засновник	Баришівська селищна територіальна громада		
Код бюджету	1051000000		
Область	Київська	Фактична наповнюваність класів	16,54
Тип	Селищна ТГ	Розрахункова наповнюваність класів	15,5

Для цілей розрахунку освітньої субвенції громада не вважається прифронтовою.

З цієї причини тимчасова РНК (ТРНК) на 2026 рік визначається як РНК з буфером.

Це означає, що фактична наповнюваність класів (ФНК) порівнюється із замороженою РНК 2025 бюджетного року (ЗРНК).

Якщо значення ЗРНК близьке до ФНК (різниця не більше 1), ТРНК дорівнює ЗРНК.

Якщо ФНК набагато менше ЗРНК, ТРНК стає ЗРНК-1 (нижній буфер), у протилежному випадку стає ЗРНК+1 (верхній буфер).

Таким чином, ТРНК завжди знаходиться поруч з ЗРНК, за винятком того, що ТРНК не може бути менше 10 або більше 27,5.

Для Баришівської громади ЗРНК дорівнювала 15,5; ФНК після округлення до половини цілого дорівнює 16,5.

Допустимі значення ТРНК знаходяться в інтервалі (ЗРНК-1;ЗРНК+1) = (14,5;16,5).

Оскільки ФНК в межах допустимого інтервалу, ТРНК отримує значення ЗРНК = 15,5.

Підсумки розподілу субвенції на 2026 рік:

	К-ть учнів (факт)	К-ть класів (факт)	Сума (тис. грн)	На учня (грн)	На клас (грн)
Учні комунальних ЗЗСО,	2 614	158	107 714,2	41 207	681 736
з них у гірських населених пунктах					
у тому числі поділ класів на групи			1 495,8		
Українознавчий компонент					
Індивідуальні учні - екстернат	10		159,5	15 951	
Індивідуальні учні - сімейна форма	95		1 600,4	16 846	
Індивідуальні учні - ТОТ					
Учні спеціальних ЗЗСО (класів)					
з них у гірських населених пунктах					
у тому числі поділ класів на групи					
Учні НРЦ,					
з них у гірських населених пунктах					
Учні класів з вечірньою формою					
Вихованці пансіонів					
Вихованці спеціальних пансіонів					
Вихованці НРЦ					
Асистенти в інклюзивних класах		44	12 051,4		273 896
Учні ЗПО					
Баришівська ТГ	2 719	158	121 525,5		

Освітня субвенція, розрахована на весь бюджетний 2026 рік (не є остаточною, оскільки заплановано перерахунок її обсягів на вересень-грудень 2026 року), тис. грн:	121 525,5
Освітня субвенція, виділена на 8 місяців бюджетного 2026 року (68,6%), тис. грн:	83 366,5

Детальний розрахунок обсягу освітньої субвенції для Барішівської селищної територіальної громади

Коефіцієнти, що застосовуються для даної АТО:

Розрахункова наповнюваність класів	15,5
Коефіцієнт Кіпп для денних ЗЗСО	0,480
Розподіл на одного учня для педагогічних працівників, які не проводять уроки (денні ЗЗСО), грн	6 973
Коефіцієнт Кіпп для вечірніх шкіл	0,480
Розподіл на одного учня, для педагогічних працівників, які не проводять уроки (вечірні школи), грн	6 973
Коефіцієнт поділу класів на групи при вивченні окремих предметів для учнів групи I	1,017
Коефіцієнт поділу класів на групи при вивченні окремих предметів для учнів групи II	1,047
Коефіцієнт скорочення	1,00

Коефіцієнти, що застосовуються для всіх АТО:

Норматив бюджетної забезпеченості (грн)	14 527,5
Річна заробітна плата вчителів з нарахуваннями (тис. грн)	312,7
Річна заробітна плата асистентів вчителів з нарахуваннями (тис. грн)	273,9
Річна заробітна плата керівників ІРЦ з нарахуваннями (тис. грн)	401,4
Річна заробітна плата педпрацівників ІРЦ з нарахуваннями (тис. грн)	349,6
Розрахункова наповнюваність спеціальних класів (також приватних НРЦ)	9,0
Розрахункова наповнюваність класів НРЦ	6,0

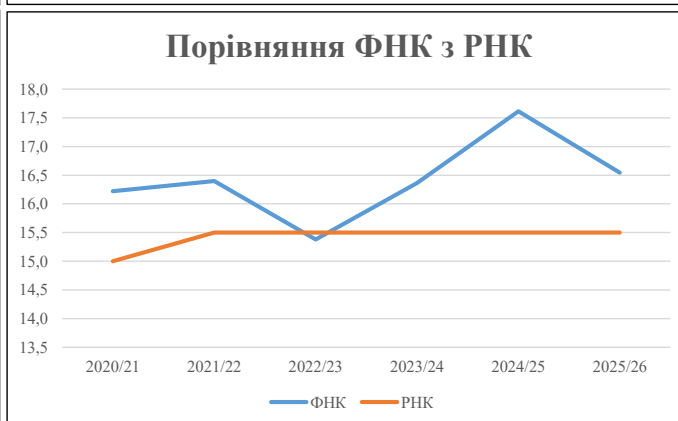
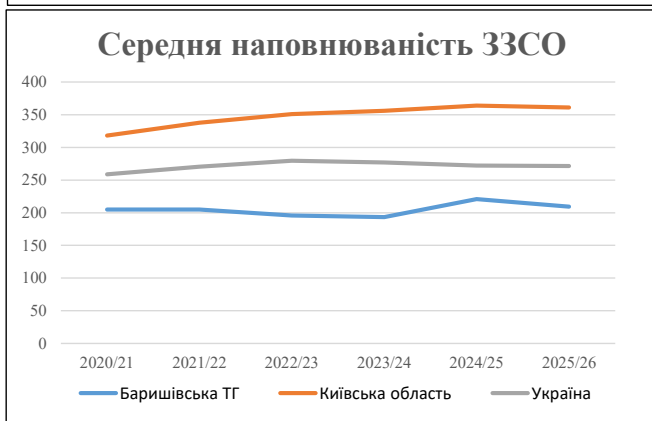
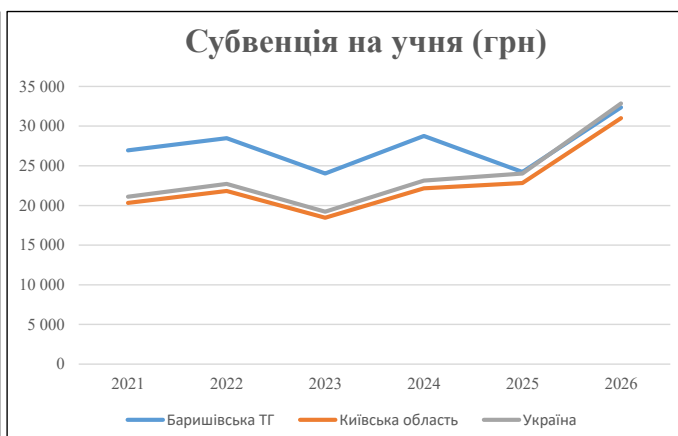
Рівень освіти	Учні	З них учні гірських шкіл			Класи	Розрахункова наповнюваність класу (групи)		Кількість годин навчального плану	Кількість необхідних годин у тиждень	Кількість ставок	Зарплати вчителів, тис. грн	Розподіл на одного учня, для пед. працівників, які не проводять уроки, грн	Зарплата пед. персоналу, що не проводить уроки, тис. грн	Зарплата пед. гірську місцевість, без поділу на групи, тис. грн	Коефіцієнт поділу класів на групи	Кількість ставок вчителів для поділу класів на групи	Зарплати персоналу, що проводить уроки у групах при події класів, тис. грн	Зарплата пед. персоналу разом (без надбавки за гірську місцевість), тис. грн	Відсоток учнів гірських шкіл	Надбавка для гірської місцевості	Зарплата всього пед. персоналу разом, тис. грн	
		гр. 1	гр. 2	гр. 3		гр. 4	гр. 5															гр. 6
Як розраховано	Факт	Факт	Факт	Постанова	гр. 1 / гр. 4	Постанова	гр. 5 * гр. 6	гр. 7 / 18	гр. 8 * 14527,51	Постанова	гр. 1 * гр. 10 / 1000	гр. 9 + гр. 11	Постанова	гр. 8 * гр. 13	гр. 14 * 14527,51	гр. 12 + гр. 15	гр. 2 / гр. 1	0,25 * гр. 16 * гр. 17	гр. 16 + гр. 18			
Загальні ЗЗСО																						
Початкова (1-4)	918		64	15,5	60	23	1 380	76,7	23 970	6 973	6 401	30 372										
Базова (5-9)	1 399	0	79	15,5	91	32,7	2 976	165,3	51 687	6 973	9 756	61 443	0,017	4,78	1 496	107 714						107 714
Старша (10-11)	297		15	15,5	20	35,5	710	39,4	12 333	6 973	2 071	14 404										
Українознавчий компонент																						
Початкова (1-4)	0		0	15,5	0	6	0	0,0	0	6 973	0	0										
Базова (5-9)	0	0	0	15,5	0	8	0	0,0	0	6 973	0	0	0,017	0,00	0	0						0
Старша (10-11)	0		0	15,5	0	14	0	0,0	0	6 973	0	0										
Індивідуальна освіта																						
Екстернат (1-4)	1								13													
Екстернат (5-9)	2	0							37													160
Екстернат (10-12)	7								110													
Сімейна форма (1-4)	20								261													
Сімейна форма (5-9)	62	0							1 135													1 600
Сімейна форма (10-12)	13								204													
TOT (1-4)	0								0													
TOT (5-9)	0	0							0													0
TOT (10-12)	0								0													
Спеціальна освіта																						
Початкова (1-4)	0		0	9	0	36																
Базова (5-9)	0	0	0	9	0	36							0,047	0,00	0	0						0
Старша (10-11)	0		0	9	0	36																
Навчально-реабілітаційні центри																						
Початкова (1-4)	0		0	6	0	36				6 973												
Базова (5-9)	0	0	0	6	0	36				6 973												0
Старша (10-11)	0		0	6	0	36				6 973												
Учні, які проживають в пансіонах (кількість ставок = кількість груп * 2)																						
Загальні пансіони	0	0		20	0																	0
Спеціальні пансіони	0	0		9	0																	0
НРЦ	0	0		6	0																	0
Інклюзивні класи (кількість ставок = кількість класів * 1; обсяг субвенції = кількість ставок * 273,9), в колонках А і Б - кількість всіх і гірських інклюзивних класів після агрегації, у колонці Н - відсоток гірських інклюзивних класів																						
Інклюзія	44	0		44				44,0	12 051					12 051								12 051
Вечірня освіта																						
Вечірні школи	0	0	0	16		23																0
Заклади професійної освіти																						
ЗПО	0	0	0	26																		0
Разом	2 719		158		171		5 066	325,4	101 802			18 228	118 270									121 525,5

Історичні дані щодо учнів комунальних ЗЗСО Баришівської селищної територіальної громади

Фактичні значення за навчальні роки	2020/21	2021/22	2022/23	2023/24	2024/25	2025/26
Кількість учнів ЗЗСО	3 277	3 280	3 132	3 093	2 871	2 719
ФНК	16,2	16,4	15,4	16,4	17,6	16,5
РНК	15,0	15,5	15,5	15,5	15,5	15,5
Кількість ЗЗСО	16	16	16	16	13	13
Середня наповнюваність ЗЗСО	205	205	196	193	221	209

Дані за бюджетні роки	2021	2022	2023	2024	2025	2026
Обсяг субвенції (тис. грн)	88 264,0	93 415,1	75 235,0	88 934,7	69 537,5	87 990,4
Субвенція на учня (грн)	26 934	28 480	24 025	28 754	24 221	32 361

Зміна за роками		2021/22	2022/23	2023/24	2024/25	2025/26
Учні (%)		0,1%	-4,5%	-1,2%	-7,2%	-5,3%
Субвенція (%)		5,8%	-19,5%	18,2%	-21,8%	26,5%
Субвенція на учня (%)		5,7%	-15,6%	19,7%	-15,8%	33,6%
ФНК		0,18	-1,02	0,99	1,25	-1,07

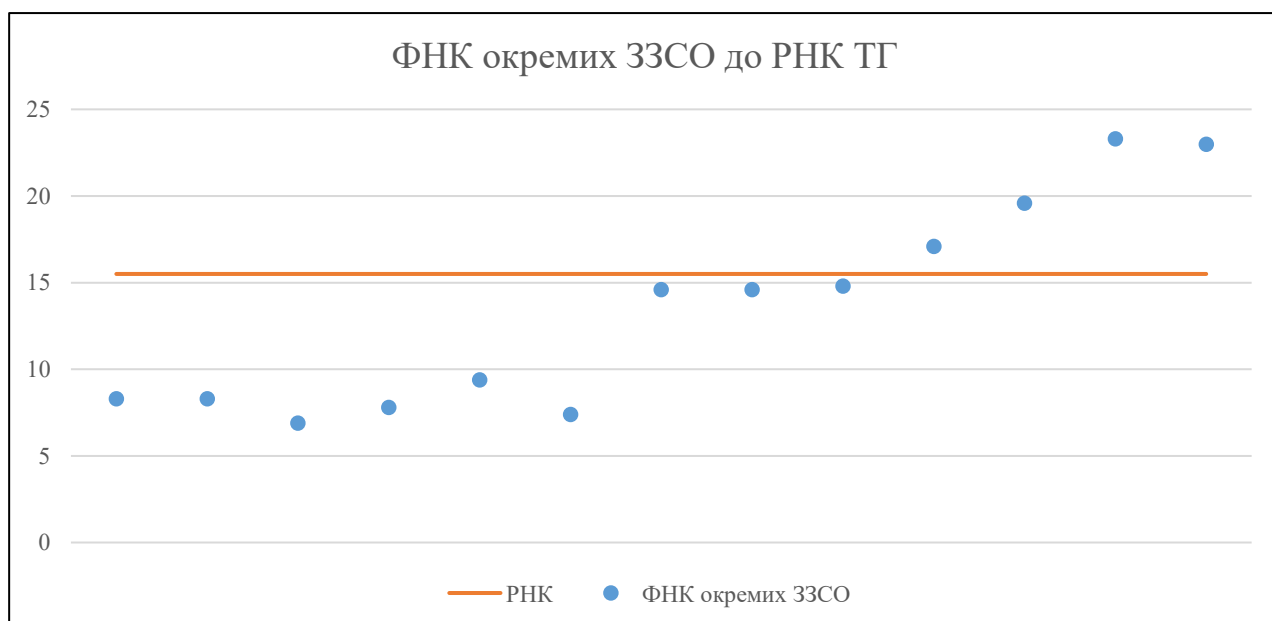


Мережа ЗЗСО Баришівської селищної територіальної громади

	ЗЗСО		Учні		ФНК
	кількість	відсоток	кількість	відсоток	кількість
Звичайний ЗЗСО	8	61,5%	2 478	91,1%	19,4
Опорний ЗЗСО					
Філія ЗЗСО	5	38,5%	241	8,9%	8,0
Загалом	13	100,0%	2 719	100,0%	16,5

	ЗЗСО		Учні		ФНК
	кількість	відсоток	кількість	відсоток	кількість
ЗЗСО крім спеціальних та НРЦ					
ЗЗСО з ФНК більш ніж 16,5 (РНК + 1)	4	30,8%	2 015	74,1%	21,9
ЗЗСО з ФНК від 14,5 до 16,5	3	23,1%	396	14,6%	14,7
ЗЗСО з ФНК менш ніж 14,5 (РНК - 1)	6	46,2%	308	11,3%	7,9
ЗЗСО без класів					
Загалом (крім спеціальних та НРЦ)	13	100,0%	2 719	100,0%	16,5

	ЗЗСО		Учні		ФНК
	кількість	відсоток	кількість	відсоток	кількість
Менше 20 учнів					
Від 20 до 50 учнів	2	15,4%	58	2,1%	8,3
Від 50 до 100 учнів	4	30,8%	250	9,2%	7,8
Від 100 до 200 учнів	4	30,8%	584	21,5%	15,4
Від 200 до 300 учнів	1	7,7%	255	9,4%	19,6
Від 300 до 400 учнів					
Від 400 до 600 учнів					
Від 600 до 800 учнів	1	7,7%	722	26,6%	23,3
Від 800 до 1000 учнів	1	7,7%	850	31,3%	23,0
Від 1000 до 1500 учнів					
Більше 1500 учнів					
Загалом	13	100,0%	2 719	100,0%	16,5



На графіку ЗЗСО упорядковані за збільшенням наповнюваності

**Перелік закладів загальної середньої освіти Баришівської селищної територіальної громади
РНК = 15,5, ФНК = 16,54**

↑	ЗЗСО з ФНК більш ніж 16,5 (РНК + 1)
↔	ЗЗСО з ФНК від 14,5 до 16,5
↓	ЗЗСО з ФНК менш ніж 14,5 (РНК - 1)
—	ЗЗСО без класів

№ з/п	ID в АІКОМ	Назва ЗЗСО	Факт. ступ.	Статус	ID в АІКОМ опорного ЗЗСО	Кіл-ть учнів	з них за індивід. формою	Кіл-ть класів	ФНК		Включено до розрахунку субвенції
1	21540	Баришівський ЛПшГ	I-III			722	41	31	23,3	↑	Так
2	21539	ОЗО Баришівський ЛПшГ	I-III	Опорна		850	26	37	23	↑	Так
3	21548	ОЗО Морозівський ЛПшГД	I-III	Опорна		255	15	13	19,6	↑	Так
4	21543	ОЗО Волошинівська ГПшД	I-II	Опорна		188		11	17,1	↑	Так
5	21558	ОЗО Селищанський ЛПшГД	I-III	Опорна		148	9	10	14,8	↔	Так
6	21547	ОЗО Лукашівський ЛПшГД	I-II	Опорна		117	10	8	14,6	↔	Так
7	21545	Коржівська ГПш	I-II			131	7	9	14,6	↔	Так
8	21554	Філія Рудницька ГПшД	I-II	Філія	21558	66	6	7	9,4	↓	Так
9	21550	Філія Паришківська ПшД	I	Філія	21547	25		3	8,3	↓	Так
10	21542	Філія Веселинівська ПшД	I	Філія	21543	33		4	8,3	↓	Так
11	21557	Філія Селичівська ГПшД	I-II	Філія	21539	62	2	8	7,8	↓	Так
12	21551	Перемозька ГПшД	I-II			67		9	7,4	↓	Так
13	21556	Філія Сезенківська ГПшД	I-II	Філія	21548	55	1	8	6,9	↓	Так