



ІНФОРМАЦІЙНА ДОВІДКА ЩОДО РОЗРАХУНКУ ОБСЯГУ ОСВІТНЬОЇ СУБВЕНЦІЇ НА 2026 РІК

ХМЕЛЬНИЦЬКА ТГ

Базова інформація про засновника:

Засновник	Хмельницька міська територіальна громада		
Код бюджету	2256400000		
Область	Хмельницька	Фактична наповнюваність класів	27,15
Тип	Міська ТГ	Розрахункова наповнюваність класів	27,5

Тимчасова РНК на 2026 рік для неприфронтових обласних центрів та м. Києва визначена на рівні 27,5.

Підсумки розподілу субвенції на 2026 рік:

	К-ть учнів (факт)	К-ть класів (факт)	Сума (тис. грн)	На учня (грн)	На клас (грн)
Учні комунальних ЗЗСО, з них у гірських населених пунктах	36 193	1 333	893 923,8	24 699	670 610
у тому числі поділ класів на групи			100 824,9		
Українознавчий компонент					
Індивідуальні учні - екстернат	1 280		21 324,9	16 660	
Індивідуальні учні - сімейна форма	82		1 333,6	16 264	
Індивідуальні учні - ТОТ					
Учні спеціальних ЗЗСО (класів)	118	21	10 032,9	85 024	477 756
з них у гірських населених пунктах					
у тому числі поділ класів на групи			884,2		
Учні НРЦ,					
з них у гірських населених пунктах					
Учні класів з вечірньою формою	88	4	2 397,0	27 239	599 260
Вихованці пансіонів	237		7 503,8	31 661	
Вихованці спеціальних пансіонів					
Вихованці НРЦ					
Асистенти в інклюзивних класах		343	93 946,4		273 896
Учні ЗПО	2 415	97	45 231,1	18 729	
Хмельницька ТГ	40 176	1 455	1 075 693,5		

Освітня субвенція, розрахована на весь бюджетний 2026 рік (не є остаточною, оскільки заплановано перерахунок її обсягів на вересень-грудень 2026 року), тис. грн:	1 075 693,5
Освітня субвенція, виділена на 8 місяців бюджетного 2026 року (68,6%), тис. грн:	737 925,8

Детальний розрахунок обсягу освітньої субвенції для Хмельницької міської територіальної громади

Коефіцієнти, що застосовуються для даної АТО:

Розрахункова наповнюваність класів	27,5
Коефіцієнт Кіпп для денних ЗЗСО	0,230
Розподіл на одного учня для педагогічних працівників, які не проводять уроки (денні ЗЗСО), грн	3 341
Коефіцієнт Кіпп для вечірніх шкіл	0,230
Розподіл на одного учня, для педагогічних працівників, які не проводять уроки (вечірні школи), грн	3 341
Коефіцієнт поділу класів на групи при вивченні окремих предметів для учнів групи I	1,150
Коефіцієнт поділу класів на групи при вивченні окремих предметів для учнів групи II	1,101
Коефіцієнт скорочення	1,00

Коефіцієнти, що застосовуються для всіх АТО:

Норматив бюджетної забезпеченості (грн)	14 527,5
Річна заробітна плата вчителів з нарахуваннями (тис. грн)	312,7
Річна заробітна плата асистентів вчителів з нарахуваннями (тис. грн)	273,9
Річна заробітна плата керівників ІРЦ з нарахуваннями (тис. грн)	401,4
Річна заробітна плата педпрацівників ІРЦ з нарахуваннями (тис. грн)	349,6
Розрахункова наповнюваність спеціальних класів (також приватних НРЦ)	9,0
Розрахункова наповнюваність класів НРЦ	6,0

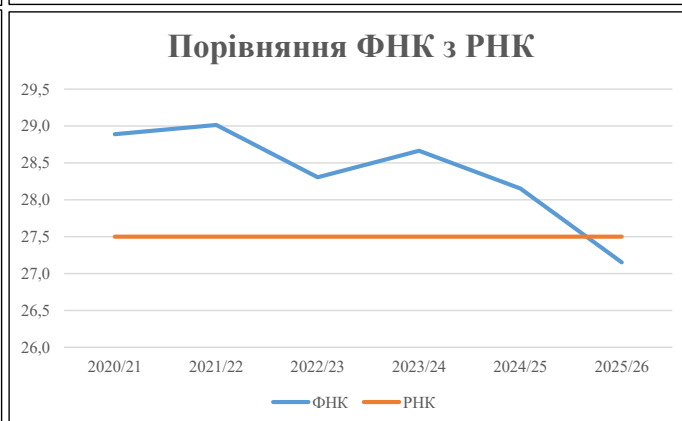
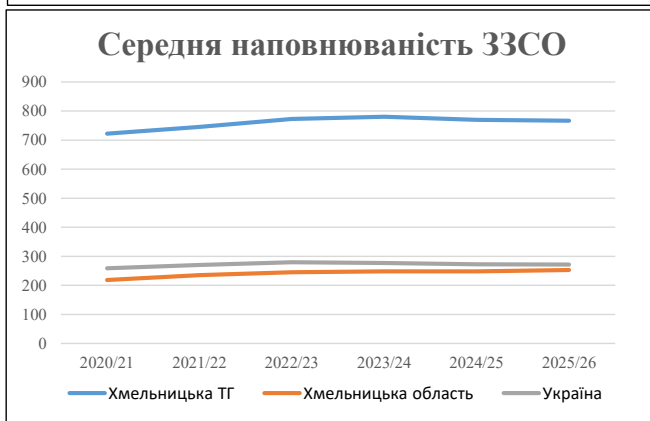
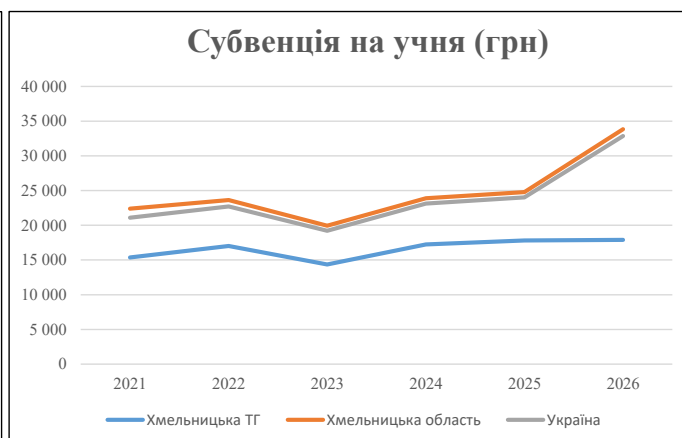
Рівень освіти	Учні	З них учні гірських шкіл			Класи	Розрахункова наповнюваність класу (групи)		Розрахункова кількість класів (групи)		Кількість годин навчального плану	Кількість необхідних годин у тиждень	Кількість ставок	Зарплати вчителів, тис. грн	Розподіл на одного учня, для пед. працівників, які не проводять уроки, грн	Зарплата пед. персоналу, що не проводить уроки, тис. грн	Зарплата пед. гірську місцевість, без поділу на групи, тис. грн	Коефіцієнт поділу класів на групи	Кількість ставок вчителів для поділу класів на групи	Зарплати персоналу, що проводить уроки у групах при події класів, тис. грн	Зарплата пед. персоналу разом (без надбавки за гірську місцевість), тис. грн	Відсоток учнів гірських шкіл	Надбавка для гірської місцевості	Зарплата всього пед. персоналу разом, тис. грн		
		гр. 1	гр. 2	гр. 3		гр. 4	гр. 5	гр. 6	гр. 7															гр. 8	гр. 9
Як розраховано	Факт	Факт	Факт	Постанова	гр. 1 / гр. 4	Постанова	гр. 5 * гр. 6	гр. 7 / 18	гр. 8 * 14527,51	Постанова	гр. 1 * гр. 10 /1000	гр. 9 + гр. 11	Постанова	гр. 8 * гр. 13	гр. 14 * 14527,51	гр. 12 + гр. 15	гр. 2 / гр. 1	0,25 * гр. 16 * гр. 17	гр. 16 + гр. 18						
Загальні ЗЗСО																									
Початкова (1-4)	13 537			512	27,5	493	23	11 339	629,9	196 957	3 341	45 232	242 188												
Базова (5-9)	18 933	0		683	27,5	689	32,7	22 530	1 251,7	391 348	3 341	63 261	454 609	0,150	322,48	100 825	893 924							893 924	
Старша (10-11)	3 723			138	27,5	136	35,5	4 828	268,2	83 862	3 341	12 440	96 301												
Українознавчий компонент																									
Початкова (1-4)	0			0	27,5	0	6	0	0,0	0	3 341	0	0												
Базова (5-9)	0	0		0	27,5	0	8	0	0,0	0	3 341	0	0	0,150	0,00	0	0							0	
Старша (10-11)	0			0	27,5	0	14	0	0,0	0	3 341	0	0												
Індивідуальна освіта																									
Екстернат (1-4)	262									3 426															
Екстернат (5-9)	737	0								13 491														21 325	
Екстернат (10-12)	281									4 409															
Сімейна форма (1-4)	20									261															
Сімейна форма (5-9)	38	0								696														1 334	
Сімейна форма (10-12)	24									377															
TOT (1-4)	0									0															
TOT (5-9)	0	0								0														0	
TOT (10-12)	0									0															
Спеціальна освіта																									
Початкова (1-4)	36			8	9	4	36	144	8,0	2 501	3 341	120	2 622												
Базова (5-9)	58	0		9	9	7	36	252	14,0	4 377	3 341	194	4 571	0,101	2,83	884	10 033							10 033	
Старша (10-11)	24			4	9	3	36	108	6,0	1 876	3 341	80	1 956												
Навчально-реабілітаційні центри																									
Початкова (1-4)	0			0	6	0	36				3 341														
Базова (5-9)	0	0		0	6	0	36				3 341			0,101	0,00	0	0							0	
Старша (10-11)	0			0	6	0	36				3 341														
Учні, які проживають в пансіонах (кількість ставок = кількість груп * 2)																									
Загальні пансіони	237	0		20	12					24,0	7 504					7 504									7 504
Спеціальні пансіони	0	0		9	0																				0
НРЦ	0	0		6	0																				0
Інклюзивні класи (кількість ставок = кількість класів * 1; обсяг субвенції = кількість ставок * 273,9), в колонках А і Б - кількість всіх і гірських інклюзивних класів після агрегації, у колонці Н - відсоток гірських інклюзивних класів																									
Інклюзія	343	0			343					343,0	93 946					93 946									93 946
Вечірня освіта																									
Вечірні школи	88	0	4	16	6	23	138	7,7	2 397						2 397										2 397
Заклади професійної освіти																									
ЗПО	2 415	0	97	26	93	28	2 604	144,7	45 231						45 231										45 231
Разом	40 176		1 455		1 431			41 943	2 697,2	852 657				121 721	951 326										1 075 693,5

Історичні дані щодо учнів комунальних ЗЗСО Хмельницької міської територіальної громади

Фактичні значення за навчальні роки	2020/21	2021/22	2022/23	2023/24	2024/25	2025/26
Кількість учнів ЗЗСО	36 833	38 009	38 634	38 239	37 725	37 555
ФНК	28,9	29,0	28,3	28,7	28,2	27,2
РНК	27,5	27,5	27,5	27,5	27,5	27,5
Кількість ЗЗСО	51	51	50	49	49	49
Середня наповнюваність ЗЗСО	722	745	773	780	770	766

Дані за бюджетні роки	2021	2022	2023	2024	2025	2026
Обсяг субвенції (тис. грн)	566 373,3	646 904,2	554 659,8	659 779,9	672 575,6	672 166,2
Субвенція на учня (грн)	15 377	17 020	14 357	17 254	17 828	17 898

Зміна за роками	2021/22	2022/23	2023/24	2024/25	2025/26
Учні (%)	3,2%	1,6%	-1,0%	-1,3%	-0,5%
Субвенція (%)	14,2%	-14,3%	19,0%	1,9%	-0,1%
Субвенція на учня (%)	10,7%	-15,6%	20,2%	3,3%	0,4%
ФНК	0,13	-0,71	0,36	-0,51	-1,00

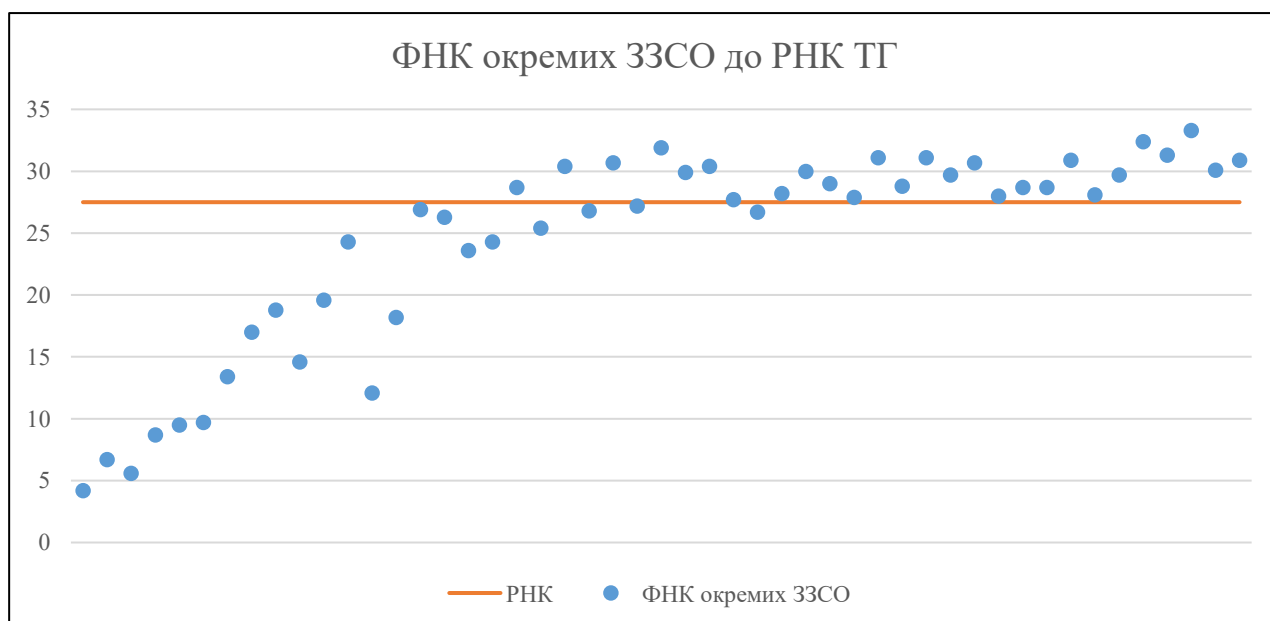


Мережа ЗЗСО Хмельницької міської територіальної громади

	ЗЗСО		Учні		ФНК
	кількість	відсоток	кількість	відсоток	кількість
Звичайний ЗЗСО	49	100,0%	37 761	100,0%	27,8
Опорний ЗЗСО					
Філія ЗЗСО					
Загалом	49	100,0%	37 761	100,0%	27,2

	ЗЗСО		Учні		ФНК
	кількість	відсоток	кількість	відсоток	кількість
ЗЗСО крім спеціальних та НРЦ					
ЗЗСО з ФНК більш ніж 28,5 (РНК + 1)	22	44,9%	26 427	70,0%	30,5
ЗЗСО з ФНК від 26,5 до 28,5	9	18,4%	7 626	20,2%	27,6
ЗЗСО з ФНК менш ніж 26,5 (РНК - 1)	18	36,7%	3 708	9,8%	17,2
ЗЗСО без класів					
Загалом (крім спеціальних та НРЦ)	49	100,0%	37 761	100,0%	27,2

	ЗЗСО		Учні		ФНК
	кількість	відсоток	кількість	відсоток	кількість
Менше 20 учнів					
Від 20 до 50 учнів	2	4,1%	93	0,2%	5,2
Від 50 до 100 учнів	4	8,2%	256	0,7%	8,3
Від 100 до 200 учнів	3	6,1%	443	1,2%	16,4
Від 200 до 300 учнів	6	12,2%	1 348	3,6%	18,0
Від 300 до 400 учнів	1	2,0%	316	0,8%	26,3
Від 400 до 600 учнів	3	6,1%	1 458	3,9%	25,6
Від 600 до 800 учнів	8	16,3%	5 686	15,1%	29,0
Від 800 до 1000 учнів	7	14,3%	6 186	16,4%	28,6
Від 1000 до 1500 учнів	10	20,4%	12 344	32,7%	29,4
Більше 1500 учнів	5	10,2%	9 631	25,5%	31,5
Загалом	49	100,0%	37 761	100,0%	27,2



На графіку ЗЗСО упорядковані за збільшенням наповнюваності

Перелік закладів загальної середньої освіти Хмельницької міської територіальної громади
РНК = 27,5, ФНК = 27,15

↑	ЗЗСО з ФНК більш ніж 28,5 (РНК + 1)
↔	ЗЗСО з ФНК від 26,5 до 28,5
↓	ЗЗСО з ФНК менш ніж 26,5 (РНК - 1)
—	ЗЗСО без класів

№ з/п	ID в АІКОМ	Назва ЗЗСО	Факт. ступ.	Статус	ID в АІКОМ опорного ЗЗСО	Кіл-ть учнів	з них за індивід. формою	Кіл-ть класів	ФНК		Включено до розрахунку субвенції
1	9731	Ліцей № 4 ім. Павла Жука	I-III			1867	32	56	33,3	↑	Так
2	9717	Ліцей № 17 Хмельницької міської ради	I-III			1554	116	48	32,4	↑	Так
3	9711	Ліцей №11	II-III			734	36	23	31,9	↑	Так
4	9716	ліцей №16 імені Володимира Козубняка	I-III			1598	54	51	31,3	↑	Так
5	24128	Початкова школа №1	I			1152	18	37	31,1	↑	Так
6	9701	Ліцей № 5 ХМР	I-III			963	65	31	31,1	↑	Так
7	9728	КЗЗСО "Ліцей №13 ХМР"	I-III			2533	95	82	30,9	↑	Так
8	9721	Гімназія № 21	I-II			1267	40	41	30,9	↑	Так
9	9732	Ліцей №1 імені Володимира Красицького	II-III			706	42	23	30,7	↑	Так
10	9722	Гімназія №22 імені Олега Ольжича	I-II			1197	55	39	30,7	↑	Так
11	9730	Початкова школа № 3	I			668	20	22	30,4	↑	Так
12	9704	Ліцей №3 імені Артема Мазура	II-III			790	32	26	30,4	↑	Так
13	9725	ліцей № 14 імені Івана Огієнка	I-III			2079	84	69	30,1	↑	Так
14	9709	Ліцей № 9 Хмельницької міської ради	I-III			870	59	29	30	↑	Так
15	9714	Гімназія №25 імені Вадима Ангела	I-II			747	27	25	29,9	↑	Так
16	9703	Гімназія №20 м. Хмельницького ім.С.Єфремова	I-II			1188	53	40	29,7	↑	Так
17	9702	Ліцей №2 ХМР	I-III			1426	70	48	29,7	↑	Так
18	9727	Гімназія № 27 імені Дмитра Іваха	I-III			927	20	32	29	↑	Так
19	9715	Ліцей № 15 імені Олександра Співачука	I-III			1064	41	37	28,8	↑	Так
20	9737	Початкова школа № 2	I			573	11	20	28,7	↑	Так
21	9726	Ліцей №7	I-III			1261	89	44	28,7	↑	Так
22	9718	Гімназія №28 імені В'ячеслава Чорновола	I-III			1263	24	44	28,7	↑	Так
23	9720	Ліцей № 18	I-III			846	71	30	28,2	↔	Так
24	9710	Ліцей №10	I-III			1323	3	47	28,1	↔	Так
25	9724	Гімназія №24 Хмельницької міської ради	I-II			1203	14	43	28	↔	Так
26	9712	Гімназія №12	I-II			950	45	34	27,9	↔	Так
27	9708	Ліцей № 8	I-III			802	49	29	27,7	↔	Так
28	9705	Гімназія № 26	I-II			734	17	27	27,2	↔	Так
29	9735	Початкова школа № 5 Хмельницької міської ради	I			242	2	9	26,9	↔	Так
30	9706	Ліцей №6 імені Назара Макарєнка	I-III			698	61	26	26,8	↔	Так
31	9729	Гімназія №29	I-II			828	31	31	26,7	↔	Так
32	9738	Початкова школа № 4	I			316	6	12	26,3	↓	Так
33	9707	Гімназія №30 Хмельницької міської ради	I-II			609	27	24	25,4	↓	Так
34	9723	Гімназія №23	I-II			219	6	9	24,3	↓	Так
35	9719	Гімназія № 19	I-II			461	18	19	24,3	↓	Так
36	9713	Гімназія № 31 імені Михайла Чекмана Хмельницької міськ	I-II			424	10	18	23,6	↓	Так
37	9552	Копистинський НВК	I-III			216	2	11	19,6	↓	Так
38	9550	Давидковецька гімназія	I-II			169	6	9	18,8	↓	Так
39	9733	Хм.спорт.ліцей	II-III			237		13	18,2	↓	Так
40	9577	Олешинська гімназія	I-II			153	6	9	17	↓	Так
41	9551	Іванковецький ліцей (опорний)	I-III	Опорна		205	30	14	14,6	↓	Так
42	9564	Шаровечківська гімназія	I-II			121	1	9	13,4	↓	Так
43	9558	Пироговецький ліцей (опорний)	I-III	Опорна		229	20	19	12,1	↓	Так
44	9740	ХСЗОШ №32	I-III			97	18	10	9,7	↓	Так
45	9574	Масівецька гімназія	I-II			57	3	6	9,5	↓	Так
46	9575	Мацьковецька гімназія	I-II			52	7	6	8,7	↓	Так
47	9569	Водичківська гімназія	I-II			47	1	7	6,7	↓	Так
48	9075	Богдановецька гімназія	I-II			50	9	9	5,6	↓	Так
49	9739	Хмельницька СЗОШ № 33	I-III			46	7	11	4,2	↓	Так