



**ІНФОРМАЦІЙНА ДОВІДКА ЩОДО РОЗРАХУНКУ ОБСЯГУ
ОСВІТНЬОЇ СУБВЕНЦІЇ НА 2026 РІК
ВОВКОВИНЕЦЬКА ТГ**

Базова інформація про засновника:

Засновник	Вовковинецька селищна територіальна громада		
Код бюджету	2253400000		
Область	Хмельницька	Фактична наповнюваність класів	11,30
Тип	Селищна ТГ	Розрахункова наповнюваність класів	13,5

Для цілей розрахунку освітньої субвенції громада не вважається прифронтовою.

З цієї причини тимчасова РНК (ТРНК) на 2026 рік визначається як РНК з буфером.

Це означає, що фактична наповнюваність класів (ФНК) порівнюється із замороженою РНК 2025 бюджетного року (ЗРНК).

Якщо значення ЗРНК близьке до ФНК (різниця не більше 1), ТРНК дорівнює ЗРНК.

Якщо ФНК набагато менше ЗРНК, ТРНК стає ЗРНК-1 (нижній буфер), у протилежному випадку стає ЗРНК+1 (верхній буфер).

Таким чином, ТРНК завжди знаходиться поруч з ЗРНК, за винятком того, що ТРНК не може бути менше 10 або більше 27,5.

Для Вовковинецької громади ЗРНК дорівнювала 14,5; ФНК після округлення до половини цілого дорівнює 11,5.

Допустимі значення ТРНК знаходяться в інтервалі (ЗРНК-1;ЗРНК+1) = (13,5;15,5).

Оскільки ФНК менше 13,5, ТРНК отримує значення нижнього буфера ЗРНК-1 = 13,5.

Підсумки розподілу субвенції на 2026 рік:

	К-ть учнів (факт)	К-ть класів (факт)	Сума (тис. грн)	На учня (грн)	На клас (грн)
Учні комунальних ЗЗСО, з них у гірських населених пунктах	531	47	24 964,5	47 014	531 160
у тому числі поділ класів на групи			355,4		
Українознавчий компонент					
Індивідуальні учні - екстернат	21		363,5	17 308	
Індивідуальні учні - сімейна форма	3		52,3	17 433	
Індивідуальні учні - ТОТ					
Учні спеціальних ЗЗСО (класів) з них у гірських населених пунктах					
у тому числі поділ класів на групи					
Учні НРЦ, з них у гірських населених пунктах					
Учні класів з вечірньою формою					
Вихованці пансіонів					
Вихованці спеціальних пансіонів					
Вихованці НРЦ					
Асистенти в інклюзивних класах		7	1 917,3		273 896
Учні ЗПО					
Вовковинецька ТГ	555	47	27 297,6		

Освітня субвенція, розрахована на весь бюджетний 2026 рік (не є остаточною, оскільки заплановано перерахунок її обсягів на вересень-грудень 2026 року), тис. грн:	27 297,6
Освітня субвенція, виділена на 8 місяців бюджетного 2026 року (68,6%), тис. грн:	18 726,1

Детальний розрахунок обсягу освітньої субвенції для Вовковинської селищної територіальної громади

Коефіцієнти, що застосовуються для даної АТО:

Розрахункова наповнюваність класів	13,5
Коефіцієнт Кіпп для денних ЗЗСО	0,480
Розподіл на одного учня для педагогічних працівників, які не проводять уроки (денні ЗЗСО), грн	6 973
Коефіцієнт Кіпп для вечірніх шкіл	0,480
Розподіл на одного учня, для педагогічних працівників, які не проводять уроки (вечірні школи), грн	6 973
Коефіцієнт поділу класів на групи при вивченні окремих предметів для учнів групи I	1,017
Коефіцієнт поділу класів на групи при вивченні окремих предметів для учнів групи II	1,047
Коефіцієнт скорочення	1,00

Коефіцієнти, що застосовуються для всіх АТО:

Норматив бюджетної забезпеченості (грн)	14 527,5
Річна заробітна плата вчителів з нарахуваннями (тис. грн)	312,7
Річна заробітна плата асистентів вчителів з нарахуваннями (тис. грн)	273,9
Річна заробітна плата керівників ІРЦ з нарахуваннями (тис. грн)	401,4
Річна заробітна плата педпрацівників ІРЦ з нарахуваннями (тис. грн)	349,6
Розрахункова наповнюваність спеціальних класів (також приватних НРЦ)	9,0
Розрахункова наповнюваність класів НРЦ	6,0

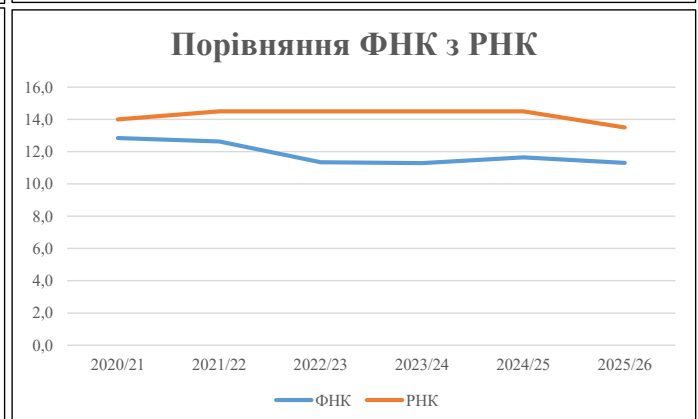
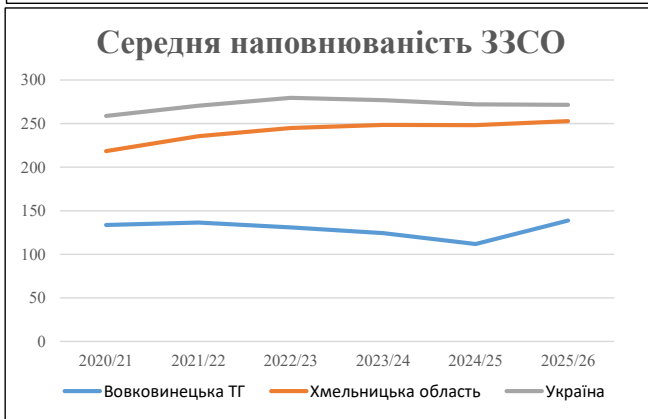
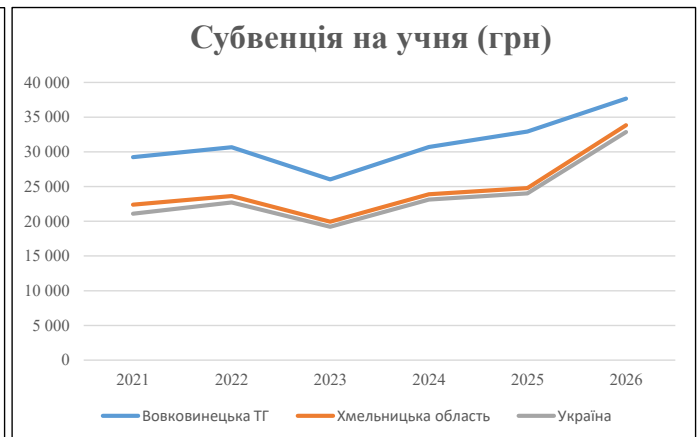
Рівень освіти	Учні	З них учні гірських шкіл			Класи	Розрахункова наповнюваність класу (групи)	Розрахункова к-ть класів (групи)	К-ть годин навчального плану	К-ть годин у тиждень	К-ть необхідних класів	К-ть ставок	Зарплати вчителів, тис. грн	Розподіл на одного учня, для пед. працівників, які не проводять уроки, грн	Зарплата пед. персоналу, що не проводить уроки, тис. грн	Зарплата пед. гірську місцевість, без поділу на групи, тис. грн	Коефіцієнт поділу класів на групи	К-ть ставок вчителів для поділу класів на групи	Зарплати персоналу, що проводить уроки у групах при події класів, тис. грн	Зарплата пед. персоналу разом (без надбавки за гірську місцевість), тис. грн	Відсоток учнів гірських шкіл	Надбавка для гірської місцевості	Зарплата всього пед. персоналу разом, тис. грн	
		гр. 1	гр. 2	гр. 3																			гр. 4
Як розраховано	Факт	Факт	Факт	Постанова	гр. 1 / гр. 4	Постанова	гр. 5 * гр. 6	гр. 7 / 18	гр. 8 * 14527,51	Постанова	гр. 1 * гр. 10 / 1000	гр. 9 + гр. 11	Постанова	гр. 8 * гр. 13	гр. 14 * 14527,51	гр. 12 + гр. 15	гр. 2 / гр. 1	0,25 * гр. 16 * гр. 17	гр. 16 + гр. 18				
Загальні ЗЗСО																							
Початкова (1-4)	190		18	13,5	15	23	345	19,2	5 993	6 973	1 325	7 318											
Базова (5-9)	302	0	25	13,5	23	32,7	752	41,8	13 064	6 973	2 106	15 170	0,017	1,14	355	24 965							24 965
Старша (10-11)	39		4	13,5	3	35,5	107	5,9	1 850	6 973	272	2 122											
Українознавчий компонент																							
Початкова (1-4)	0		0	13,5	0	6	0	0,0	0	6 973	0	0											
Базова (5-9)	0	0	0	13,5	0	8	0	0,0	0	6 973	0	0	0,017	0,00	0	0							0
Старша (10-11)	0		0	13,5	0	14	0	0,0	0	6 973	0	0											
Індивідуальна освіта																							
Екстернат (1-4)	0								0														
Екстернат (5-9)	13	0							238														363
Екстернат (10-12)	8								126														
Сімейна форма (1-4)	0								0														
Сімейна форма (5-9)	2	0							37														52
Сімейна форма (10-12)	1								16														
TOT (1-4)	0								0														
TOT (5-9)	0	0							0														0
TOT (10-12)	0								0														
Спеціальна освіта																							
Початкова (1-4)	0		0	9	0	36																	
Базова (5-9)	0	0	0	9	0	36							0,047	0,00	0	0							0
Старша (10-11)	0		0	9	0	36																	
Навчально-реабілітаційні центри																							
Початкова (1-4)	0		0	6	0	36				6 973													
Базова (5-9)	0	0	0	6	0	36				6 973			0,047	0,00	0	0							0
Старша (10-11)	0		0	6	0	36				6 973													
Учні, які проживають в пансіонах (кількість ставок = кількість груп * 2)																							
Загальні пансіони	0	0		20	0																		0
Спеціальні пансіони	0	0		9	0																		0
НРЦ	0	0		6	0																		0
Інклюзивні класи (кількість ставок = кількість класів * 1; обсяг субвенції = кількість ставок * 273,9), в колонках А і Б - кількість всіх і гірських інклюзивних класів після агрегації, у колонці Н - відсоток гірських інклюзивних класів																							
Інклюзія	7	0		7				7,0	1 917			1 917											1 917
Вечірня освіта																							
Вечірні школи	0	0	0	16		23																	0
Заклади професійної освіти																							
ЗПО	0	0	0	26																			0
Разом	555		47		41		1 204	73,9	23 239		3 703	26 526											27 297,6

Історичні дані щодо учнів комунальних ЗЗСО Вовковинецької селищної територіальної громади

Фактичні значення за навчальні роки	2020/21	2021/22	2022/23	2023/24	2024/25	2025/26
Кількість учнів ЗЗСО	668	682	654	621	559	555
ФНК	12,8	12,6	11,3	11,3	11,6	11,3
РНК	14,0	14,5	14,5	14,5	14,5	13,5
Кількість ЗЗСО	5	5	5	5	5	4
Середня наповнюваність ЗЗСО	134	136	131	124	112	139

Дані за бюджетні роки	2021	2022	2023	2024	2025	2026
Обсяг субвенції (тис. грн)	19 533,5	20 926,0	17 023,1	19 061,9	18 397,5	20 906,3
Субвенція на учня (грн)	29 242	30 683	26 029	30 695	32 911	37 669

Зміна за роками	2021/22	2022/23	2023/24	2024/25	2025/26
Учні (%)	2,1%	-4,1%	-5,0%	-10,0%	-0,7%
Субвенція (%)	7,1%	-18,7%	12,0%	-3,5%	13,6%
Субвенція на учня (%)	4,9%	-15,2%	17,9%	7,2%	14,5%
ФНК	-0,22	-1,28	-0,05	0,35	-0,35

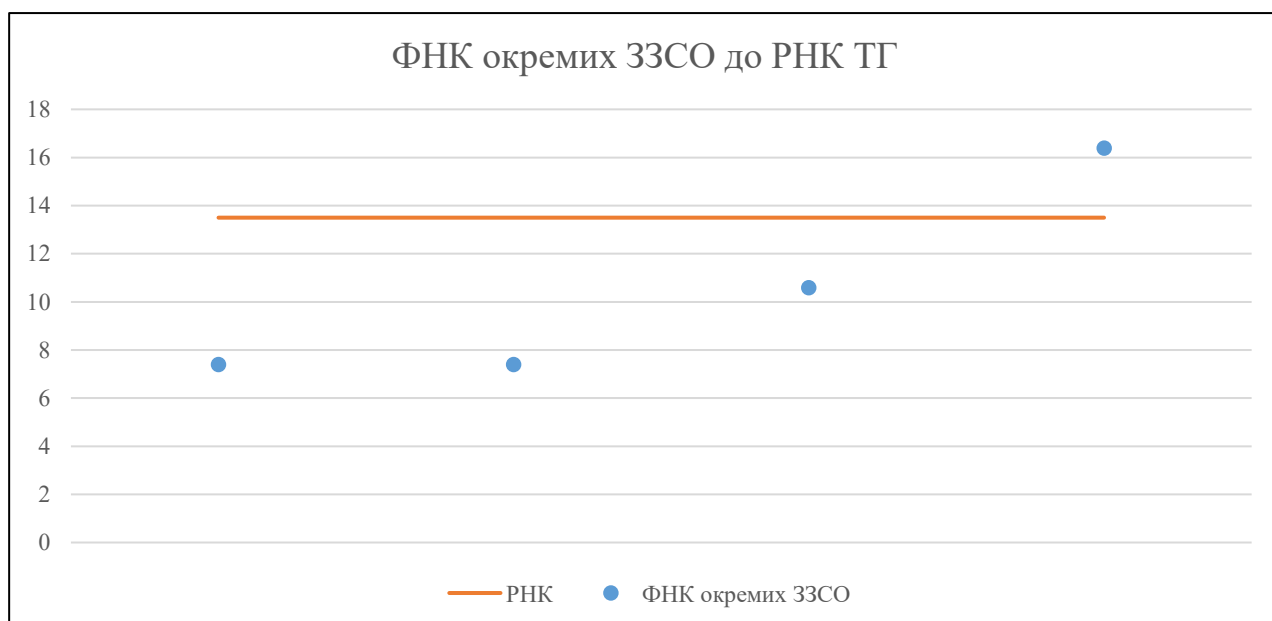


Мережа ЗЗСО Вовковинецької селищної територіальної громади

	ЗЗСО		Учні		ФНК
	кількість	відсоток	кількість	відсоток	кількість
Звичайний ЗЗСО	4	100,0%	555	100,0%	11,8
Опорний ЗЗСО					
Філія ЗЗСО					
Загалом	4	100,0%	555	100,0%	11,3

	ЗЗСО		Учні		ФНК
	кількість	відсоток	кількість	відсоток	кількість
ЗЗСО крім спеціальних та НРЦ					
ЗЗСО з ФНК більш ніж 14,5 (РНК + 1)	1	25,0%	312	56,2%	16,4
ЗЗСО з ФНК від 12,5 до 14,5					
ЗЗСО з ФНК менш ніж 12,5 (РНК - 1)	3	75,0%	243	43,8%	8,7
ЗЗСО без класів					
Загалом (крім спеціальних та НРЦ)	4	100,0%	555	100,0%	11,3

	ЗЗСО		Учні		ФНК
	кількість	відсоток	кількість	відсоток	кількість
Менше 20 учнів					
Від 20 до 50 учнів					
Від 50 до 100 учнів	2	50,0%	126	22,7%	7,4
Від 100 до 200 учнів	1	25,0%	117	21,1%	10,6
Від 200 до 300 учнів					
Від 300 до 400 учнів	1	25,0%	312	56,2%	16,4
Від 400 до 600 учнів					
Від 600 до 800 учнів					
Від 800 до 1000 учнів					
Від 1000 до 1500 учнів					
Більше 1500 учнів					
Загалом	4	100,0%	555	100,0%	11,3



На графіку ЗЗСО упорядковані за збільшенням наповнюваності

**Перелік закладів загальної середньої освіти Вовковинецької селищної територіальної громади
РНК = 13,5, ФНК = 11,3**

↑	ЗЗСО з ФНК більш ніж 14,5 (РНК + 1)
↔	ЗЗСО з ФНК від 12,5 до 14,5
↓	ЗЗСО з ФНК менш ніж 12,5 (РНК - 1)
—	ЗЗСО без класів

№ з/п	ID в АІКОМ	Назва ЗЗСО	Факт. ступ.	Статус	ID в АІКОМ опорного ЗЗСО	Кіл-ть учнів	з них за індивід. формою	Кіл-ть класів	ФНК		Включено до розрахунку субвенції
1	9070	опорний заклад Вовковинецький ліцей	I-III	Опорна		312	11	19	16,4	↑	Так
2	9068	Радовецький ліцей	I-III			117	6	11	10,6	↓	Так
3	9081	Коричинецька гімназія	I-II			67	11	9	7,4	↓	Так
4	9079	Згароцька гімназія	I-II			59	3	8	7,4	↓	Так