



ІНФОРМАЦІЙНА ДОВІДКА ЩОДО РОЗРАХУНКУ ОБСЯГУ ОСВІТНЬОЇ СУБВЕНЦІЇ НА 2026 РІК

ВОЛОЧИСЬКА ТГ

Базова інформація про засновника:

Засновник	Волочиська міська територіальна громада		
Код бюджету	2250300000		
Область	Хмельницька	Фактична наповнюваність класів	15,21
Тип	Міська ТГ	Розрахункова наповнюваність класів	16,5

Для цілей розрахунку освітньої субвенції громада не вважається прифронтовою.

З цієї причини тимчасова РНК (ТРНК) на 2026 рік визначається як РНК з буфером.

Це означає, що фактична наповнюваність класів (ФНК) порівнюється із замороженою РНК 2025 бюджетного року (ЗРНК).

Якщо значення ЗРНК близьке до ФНК (різниця не більше 1), ТРНК дорівнює ЗРНК.

Якщо ФНК набагато менше ЗРНК, ТРНК стає ЗРНК-1 (нижній буфер), у протилежному випадку стає ЗРНК+1 (верхній буфер).

Таким чином, ТРНК завжди знаходиться поруч з ЗРНК, за винятком того, що ТРНК не може бути менше 10 або більше 27,5.

Для Волочиської громади ЗРНК дорівнювала 17,5; ФНК після округлення до половини цілого дорівнює 15.

Допустимі значення ТРНК знаходяться в інтервалі (ЗРНК-1;ЗРНК+1) = (16,5;18,5).

Оскільки ФНК менше 16,5, ТРНК отримує значення нижнього буфера ЗРНК-1 = 16,5.

Підсумки розподілу субвенції на 2026 рік:

	К-ть учнів (факт)	К-ть класів (факт)	Сума (тис. грн)	На учня (грн)	На клас (грн)
Учні комунальних ЗЗСО, з них у гірських населених пунктах	3 224	212	124 085,0	38 488	585 306
у тому числі поділ класів на групи			1 737,5		
Українознавчий компонент					
Індивідуальні учні - екстернат	23		413,2	17 964	
Індивідуальні учні - сімейна форма	14		193,5	13 822	
Індивідуальні учні - ТОТ					
Учні спеціальних ЗЗСО (класів) з них у гірських населених пунктах					
у тому числі поділ класів на групи					
Учні НРЦ, з них у гірських населених пунктах					
Учні класів з вечірньою формою					
Вихованці пансіонів					
Вихованці спеціальних пансіонів					
Вихованці НРЦ					
Асистенти в інклюзивних класах		23	6 299,6		273 896
Учні ЗПО					
Волочиська ТГ	3 261	212	130 991,2		

Освітня субвенція, розрахована на весь бюджетний 2026 рік (не є остаточною, оскільки заплановано перерахунок її обсягів на вересень-грудень 2026 року), тис. грн:	130 991,2
Освітня субвенція, виділена на 8 місяців бюджетного 2026 року (68,6%), тис. грн:	89 860,0

Детальний розрахунок обсягу освітньої субвенції для Волочиської міської територіальної громади

Коефіцієнти, що застосовуються для даної АТО:

Розрахункова наповнюваність класів	16,5
Коефіцієнт Кіпп для денних ЗЗСО	0,430
Розподіл на одного учня для педагогічних працівників, які не проводять уроки (денні ЗЗСО), грн	6 247
Коефіцієнт Кіпп для вечірніх шкіл	0,430
Розподіл на одного учня, для педагогічних працівників, які не проводять уроки (вечірні школи), грн	6 247
Коефіцієнт поділу класів на групи при вивченні окремих предметів для учнів групи I	1,017
Коефіцієнт поділу класів на групи при вивченні окремих предметів для учнів групи II	1,047
Коефіцієнт скорочення	1,00

Коефіцієнти, що застосовуються для всіх АТО:

Норматив бюджетної забезпеченості (грн)	14 527,5
Річна заробітна плата вчителів з нарахуваннями (тис. грн)	312,7
Річна заробітна плата асистентів вчителів з нарахуваннями (тис. грн)	273,9
Річна заробітна плата керівників ІРЦ з нарахуваннями (тис. грн)	401,4
Річна заробітна плата педпрацівників ІРЦ з нарахуваннями (тис. грн)	349,6
Розрахункова наповнюваність спеціальних класів (також приватних НРЦ)	9,0
Розрахункова наповнюваність класів НРЦ	6,0

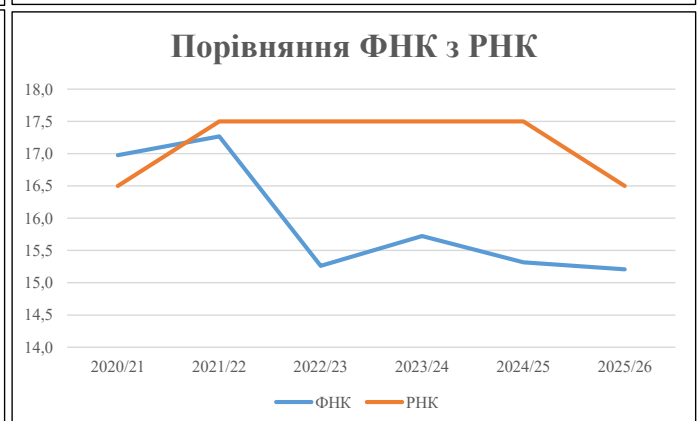
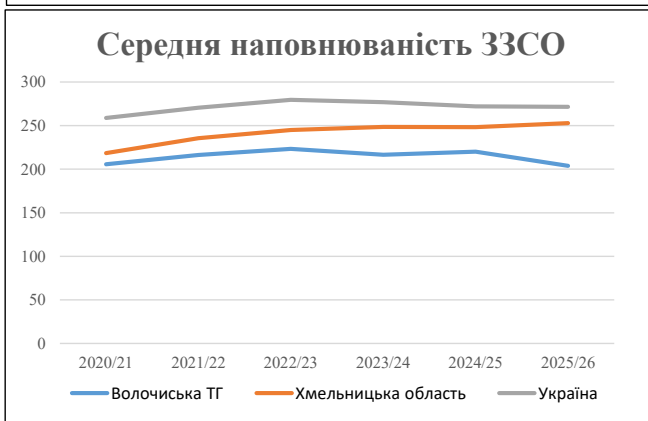
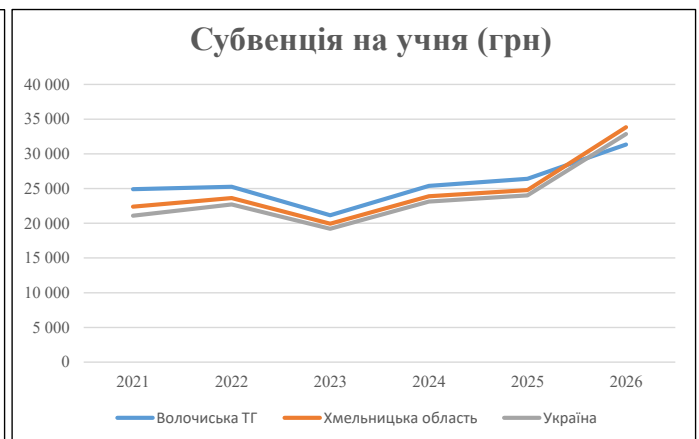
Рівень освіти	Учні	З них учні гірських шкіл			Класи	Розрахункова наповнюваність класу (групи)	Розрахункова к-ть класів (групи)	К-ть годин навчального плану	К-ть годин у тиждень	К-ть необхідних класів	К-ть ставок	Зарплати вчителів, тис. грн	Розподіл на одного учня, для пед. працівників, які не проводять уроки, грн	Зарплата пед. персоналу, що не проводить уроки, тис. грн	Зарплата пед. гірську місцевість, без поділу на групи, тис. грн	Коефіцієнт поділу класів на групи	К-ть ставок вчителів для поділу класів на групи	Зарплати персоналу, що проводить уроки у групах при події класів, тис. грн	Зарплата пед. персоналу разом (без надбавки за гірську місцевість), тис. грн	Відсоток учнів гірських шкіл	Надбавка для гірської місцевості	Зарплата всього пед. персоналу разом, тис. грн			
		гр. 1	гр. 2	гр. 3																			гр. 4	гр. 5	гр. 6
Як розраховано	Факт	Факт	Факт	Постанова	гр. 1 / гр. 4	Постанова	гр. 5 * гр. 6	гр. 7 / 18	гр. 8 * 14527,51	Постанова	гр. 1 * гр. 10 / 1000	гр. 9 + гр. 11	Постанова	гр. 8 * гр. 13	гр. 14 * 14527,51	гр. 12 + гр. 15	гр. 2 / гр. 1	0,25 * гр. 16 * гр. 17	гр. 16 + гр. 18						
Загальні ЗЗСО																									
Початкова (1-4)	1 059		78	16,5	65	23	1 495	83,1	25 968	6 247	6 615	32 583				0,017	5,56	1 738	124 085				124 085		
Базова (5-9)	1 737	0	110	16,5	106	32,7	3 466	192,6	60 207	6 247	10 851	71 058													
Старша (10-11)	428		24	16,5	26	35,5	923	51,3	16 032	6 247	2 674	18 706													
Українознавчий компонент																									
Початкова (1-4)	0		0	16,5	0	6	0	0,0	0	6 247	0	0				0,017	0,00	0	0				0		
Базова (5-9)	0	0	0	16,5	0	8	0	0,0	0	6 247	0	0													
Старша (10-11)	0		0	16,5	0	14	0	0,0	0	6 247	0	0													
Індивідуальна освіта																									
Екстернат (1-4)	0								0																
Екстернат (5-9)	20	0							366															413	
Екстернат (10-12)	3								47																
Сімейна форма (1-4)	11								144																
Сімейна форма (5-9)	1	0							18															194	
Сімейна форма (10-12)	2								31																
TOT (1-4)	0								0																
TOT (5-9)	0	0							0																0
TOT (10-12)	0								0																
Спеціальна освіта																									
Початкова (1-4)	0		0	9	0	36																			
Базова (5-9)	0	0	0	9	0	36										0,047	0,00	0	0					0	
Старша (10-11)	0		0	9	0	36																			
Навчально-реабілітаційні центри																									
Початкова (1-4)	0		0	6	0	36				6 247															
Базова (5-9)	0	0	0	6	0	36				6 247						0,047	0,00	0	0					0	
Старша (10-11)	0		0	6	0	36				6 247															
Учні, які проживають в пансіонах (кількість ставок = кількість груп * 2)																									
Загальні пансіони	0	0		20	0																				0
Спеціальні пансіони	0	0		9	0																				0
НРЦ	0	0		6	0																				0
Інклюзивні класи (кількість ставок = кількість класів * 1; обсяг субвенції = кількість ставок * 273,9), в колонках А і Б - кількість всіх і гірських інклюзивних класів після агрегації, у колонці Н - відсоток гірських інклюзивних класів																									
Інклюзія	23	0		23					23,0	6 300				6 300											6 300
Вечірня освіта																									
Вечірні школи	0	0	0	16		23																			0
Заклади професійної освіти																									
ЗПО	0	0	0	26																					0
Разом	3 261		212		197		5 884	349,9	109 114		20 140	128 647													130 991,2

Історичні дані щодо учнів комунальних ЗЗСО Волочиської міської територіальної громади

Фактичні значення за навчальні роки	2020/21	2021/22	2022/23	2023/24	2024/25	2025/26
Кількість учнів ЗЗСО	3 701	3 678	3 796	3 679	3 523	3 261
ФНК	17,0	17,3	15,3	15,7	15,3	15,2
РНК	16,5	17,5	17,5	17,5	17,5	16,5
Кількість ЗЗСО	18	17	17	17	16	16
Середня наповнюваність ЗЗСО	206	216	223	216	220	204

Дані за бюджетні роки	2021	2022	2023	2024	2025	2026
Обсяг субвенції (тис. грн)	92 194,8	92 894,8	80 309,4	93 410,9	93 055,8	102 207,7
Субвенція на учня (грн)	24 911	25 257	21 156	25 390	26 414	31 342

Зміна за роками	2021/22	2022/23	2023/24	2024/25	2025/26
Учні (%)	-0,6%	3,2%	-3,1%	-4,2%	-7,4%
Субвенція (%)	0,8%	-13,5%	16,3%	-0,4%	9,8%
Субвенція на учня (%)	1,4%	-16,2%	20,0%	4,0%	18,7%
ФНК	0,29	-2,00	0,46	-0,40	-0,11

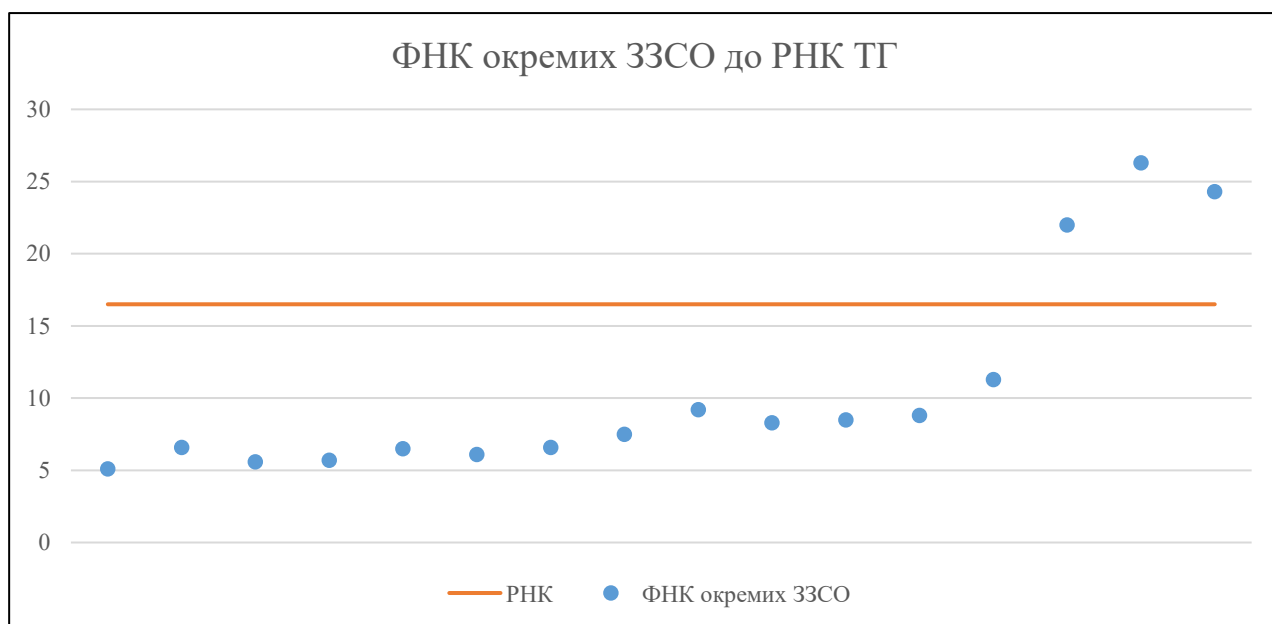


Мережа ЗЗСО Волочиської міської територіальної громади

	ЗЗСО		Учні		ФНК
	кількість	відсоток	кількість	відсоток	кількість
Звичайний ЗЗСО	16	100,0%	3 297	100,0%	15,1
Опорний ЗЗСО					
Філія ЗЗСО					
Загалом	16	100,0%	3 297	100,0%	15,2

	ЗЗСО		Учні		ФНК
	кількість	відсоток	кількість	відсоток	кількість
ЗЗСО крім спеціальних та НРЦ					
ЗЗСО з ФНК більш ніж 17,5 (РНК + 1)	3	18,8%	2 385	72,3%	24,3
ЗЗСО з ФНК від 15,5 до 17,5					
ЗЗСО з ФНК менш ніж 15,5 (РНК - 1)	13	81,3%	912	27,7%	7,5
ЗЗСО без класів					
Загалом (крім спеціальних та НРЦ)	16	100,0%	3 297	100,0%	15,2

	ЗЗСО		Учні		ФНК
	кількість	відсоток	кількість	відсоток	кількість
Менше 20 учнів					
Від 20 до 50 учнів	2	12,5%	82	2,5%	5,9
Від 50 до 100 учнів	10	62,5%	706	21,4%	7,4
Від 100 до 200 учнів	1	6,3%	124	3,8%	11,3
Від 200 до 300 учнів					
Від 300 до 400 учнів					
Від 400 до 600 учнів	1	6,3%	594	18,0%	22,0
Від 600 до 800 учнів					
Від 800 до 1000 учнів	2	12,5%	1 791	54,3%	25,2
Від 1000 до 1500 учнів					
Більше 1500 учнів					
Загалом	16	100,0%	3 297	100,0%	15,2



На графіку ЗЗСО упорядковані за збільшенням наповнюваності

Перелік закладів загальної середньої освіти Волочиської міської територіальної громади
РНК = 16,5, ФНК = 15,21

↑	ЗЗСО з ФНК більш ніж 17,5 (РНК + 1)
↔	ЗЗСО з ФНК від 15,5 до 17,5
↓	ЗЗСО з ФНК менш ніж 15,5 (РНК - 1)
—	ЗЗСО без класів

№ з/п	ID в АІКОМ	Назва ЗЗСО	Факт. ступ.	Статус	ID в АІКОМ опорного ЗЗСО	Кіл-ть учнів	з них за індивід. формою	Кіл-ть класів	ФНК		Включено до розрахунку субвенції
1	8979	Волочиський ліцей № 2	I-III	Опорна		867	17	33	26,3	↑	Так
2	8978	Волочиський ліцей №1	I-III	Опорна		924	6	38	24,3	↑	Так
3	8980	Волочиський НВК	I-III			594	2	27	22	↑	Так
4	8994	Соломнянський ліцей Волочиської міської ради	I-III			124	8	11	11,3	↓	Так
5	8989	Копачівська гімназія	I-II			83	1	9	9,2	↓	Так
6	8993	Полянський ліцей	I-III			97	1	11	8,8	↓	Так
7	8984	Бальковецький ліцей	I-III			93	2	11	8,5	↓	Так
8	8991	Маначинський ліцей	I-III			91	7	11	8,3	↓	Так
9	8998	Яхновецький ліцей	I-III			75	3	10	7,5	↓	Так
10	9015	Поповецька гімназія	I-II			46	10	7	6,6	↓	Так
11	8995	Тарнорудська гімназія	I-II			59	2	9	6,6	↓	Так
12	8988	Клининська гімназія	I-II			52	4	8	6,5	↓	Так
13	8982	Волочиська гімназія	I-II			55	22	9	6,1	↓	Так
14	8985	Богданівська гімназія	I-II			51	12	9	5,7	↓	Так
15	9020	Федірківська гімназія	I-II			50	16	9	5,6	↓	Так
16	9009	Курилівська гімназія	I-II			36	4	7	5,1	↓	Ні