



ІНФОРМАЦІЙНА ДОВІДКА ЩОДО РОЗРАХУНКУ ОБСЯГУ ОСВІТНЬОЇ СУБВЕНЦІЇ НА 2026 РІК

ВІНЬКОВЕЦЬКА ТГ

Базова інформація про засновника:

Засновник	Віньковецька селищна територіальна громада		
Код бюджету	2255300000		
Область	Хмельницька	Фактична наповнюваність класів	14,96
Тип	Селищна ТГ	Розрахункова наповнюваність класів	14,0

Для цілей розрахунку освітньої субвенції громада не вважається прифронтовою.

З цієї причини тимчасова РНК (ТРНК) на 2026 рік визначається як РНК з буфером.

Це означає, що фактична наповнюваність класів (ФНК) порівнюється із замороженою РНК 2025 бюджетного року (ЗРНК).

Якщо значення ЗРНК близьке до ФНК (різниця не більше 1), ТРНК дорівнює ЗРНК.

Якщо ФНК набагато менше ЗРНК, ТРНК стає ЗРНК-1 (нижній буфер), у протилежному випадку стає ЗРНК+1 (верхній буфер).

Таким чином, ТРНК завжди знаходиться поруч з ЗРНК, за винятком того, що ТРНК не може бути менше 10 або більше 27,5.

Для Віньковецької громади ЗРНК дорівнювала 14; ФНК після округлення до половини цілого дорівнює 15.

Допустимі значення ТРНК знаходяться в інтервалі (ЗРНК-1;ЗРНК+1) = (13;15).

Оскільки ФНК в межах допустимого інтервалу, ТРНК отримує значення ЗРНК = 14.

Підсумки розподілу субвенції на 2026 рік:

	К-ть учнів (факт)	К-ть класів (факт)	Сума (тис. грн)	На учня (грн)	На клас (грн)
Учні комунальних ЗЗСО,	1 481	99	66 880,5	45 159	675 560
з них у гірських населених пунктах					
у тому числі поділ класів на групи			945,3		
Українознавчий компонент					
Індивідуальні учні - екстернат					
Індивідуальні учні - сімейна форма	32		533,5	16 670	
Індивідуальні учні - ТОТ					
Учні спеціальних ЗЗСО (класів)					
з них у гірських населених пунктах					
у тому числі поділ класів на групи					
Учні НРЦ,					
з них у гірських населених пунктах					
Учні класів з вечірньою формою					
Вихованці пансіонів					
Вихованці спеціальних пансіонів					
Вихованці НРЦ					
Асистенти в інклюзивних класах		38	10 408,1		273 896
Учні ЗПО					
Віньковецька ТГ	1 513	99	77 822,0		

Освітня субвенція, розрахована на весь бюджетний 2026 рік (не є остаточною, оскільки заплановано перерахунок її обсягів на вересень-грудень 2026 року), тис. грн:	77 822,0
Освітня субвенція, виділена на 8 місяців бюджетного 2026 року (68,6%), тис. грн:	53 385,9

Детальний розрахунок обсягу освітньої субвенції для Віньковецької селищної територіальної громади

Коефіцієнти, що застосовуються для даної АТО:

Розрахунок наповнюваність класів	14,0
Коефіцієнт Кіпп для денних ЗЗСО	0,480
Розподіл на одного учня для педагогічних працівників, які не проводять уроки (денні ЗЗСО), грн	6 973
Коефіцієнт Кіпп для вечірніх шкіл	0,480
Розподіл на одного учня, для педагогічних працівників, які не проводять уроки (вечірні школи), грн	6 973
Коефіцієнт поділу класів на групи при вивченні окремих предметів для учнів групи I	1,017
Коефіцієнт поділу класів на групи при вивченні окремих предметів для учнів групи II	1,047
Коефіцієнт скорочення	1,00

Коефіцієнти, що застосовуються для всіх АТО:

Норматив бюджетної забезпеченості (грн)	14 527,5
Річна заробітна плата вчителів з нарахуваннями (тис. грн)	312,7
Річна заробітна плата асистентів вчителів з нарахуваннями (тис. грн)	273,9
Річна заробітна плата керівників ІРЦ з нарахуваннями (тис. грн)	401,4
Річна заробітна плата педпрацівників ІРЦ з нарахуваннями (тис. грн)	349,6
Розрахунок наповнюваність спеціальних класів (також приватних НРЦ)	9,0
Розрахунок наповнюваність класів НРЦ	6,0

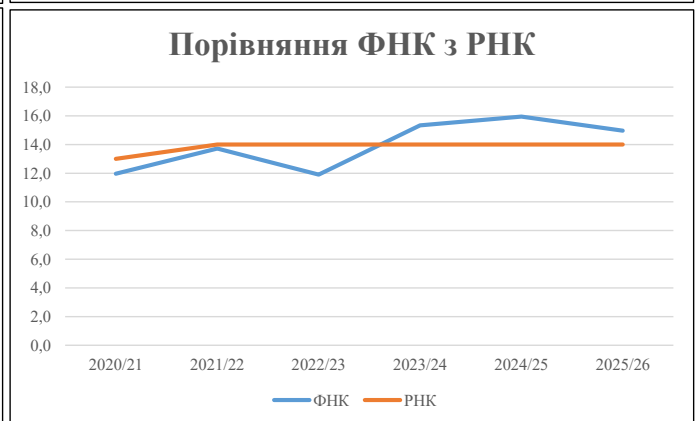
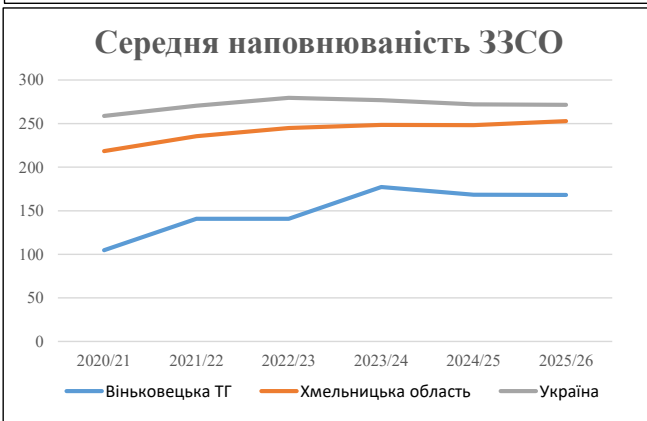
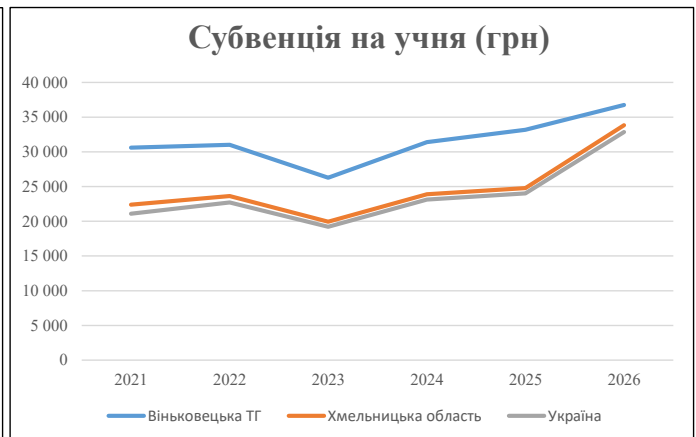
Рівень освіти	Учні	З них учні гірських шкіл			Класи	Розрахунок наповнюваність класу (групи)		Кількість годин навчального плану	Кількість необхідних годин у тиждень	Кількість ставок	Зарплати вчителів, тис. грн	Розподіл на одного учня, для пед. працівників, які не проводять уроки, грн	Зарплата пед. персоналу, що не проводить уроки, тис. грн	Зарплата пед. гірську місцевість, без поділу на групи, тис. грн	Коефіцієнт поділу класів на групи	Кількість ставок вчителів для поділу класів на групи	Зарплати персоналу, що проводить уроки у групах при події класів, тис. грн	Зарплата пед. персоналу разом (без надбавки за гірську місцевість), тис. грн	Відсоток учнів гірських шкіл	Надбавка для гірської місцевості	Зарплата всього пед. персоналу разом, тис. грн
		гр. 1	гр. 2	гр. 3		гр. 4	гр. 5														
Як розраховано	Факт	Факт	Факт	Постанова	гр. 1 / гр. 4	Постанова	гр. 5 * гр. 6	гр. 7 / 18	гр. 8 * 14527,51	Постанова	гр. 1 * гр. 10 / 1000	гр. 9 + гр. 11	Постанова	гр. 8 * гр. 13	гр. 14 * 14527,51	гр. 12 + гр. 15	гр. 2 / гр. 1	0,25 * гр. 16 * гр. 17	гр. 16 + гр. 18		
Загальні ЗЗСО																					
Початкова (1-4)	482		41	14,0	35	23	805	44,7	13 983	6 973	3 361	17 344									
Базова (5-9)	790	0	46	14,0	57	32,7	1 864	103,6	32 376	6 973	5 509	37 884	0,017	3,02		945	66 880				66 880
Старша (10-11)	209		12	14,0	15	35,5	533	29,6	9 249	6 973	1 457	10 707									
Українознавчий компонент																					
Початкова (1-4)	0		0	14,0	0	6	0	0,0	0	6 973	0	0									
Базова (5-9)	0	0	0	14,0	0	8	0	0,0	0	6 973	0	0	0,017	0,00		0	0				0
Старша (10-11)	0		0	14,0	0	14	0	0,0	0	6 973	0	0									
Індивідуальна освіта																					
Екстернат (1-4)	0								0												
Екстернат (5-9)	0	0							0												0
Екстернат (10-12)	0								0												
Сімейна форма (1-4)	8								105												
Сімейна форма (5-9)	20	0							366												533
Сімейна форма (10-12)	4								63												
TOT (1-4)	0								0												
TOT (5-9)	0	0							0												0
TOT (10-12)	0								0												
Спеціальна освіта																					
Початкова (1-4)	0		0	9	0	36															
Базова (5-9)	0	0	0	9	0	36							0,047	0,00		0	0				0
Старша (10-11)	0		0	9	0	36															
Навчально-реабілітаційні центри																					
Початкова (1-4)	0		0	6	0	36				6 973											
Базова (5-9)	0	0	0	6	0	36				6 973			0,047	0,00		0	0				0
Старша (10-11)	0		0	6	0	36				6 973											
Учні, які проживають в пансіонах (кількість ставок = кількість груп * 2)																					
Загальні пансіони	0	0		20	0																
Спеціальні пансіони	0	0		9	0																
НРЦ	0	0		6	0																
Інклюзивні класи (кількість ставок = кількість класів * 1; обсяг субвенції = кількість ставок * 273,9), в колонках А і Б - кількість всіх і гірських інклюзивних класів після агрегації, у колонці Н - відсоток гірських інклюзивних класів																					
Інклюзія	38	0		38					38,0	10 408				10 408							10 408
Вечірня освіта																					
Вечірні школи	0	0	0	16		23															
Заклади професійної освіти																					
ЗПО	0	0	0	26																	
Разом	1 513		99		107		3 201	215,9	66 549		10 327	76 343									77 822,0

Історичні дані щодо учнів комунальних ЗЗСО Віньковецької селищної територіальної громади

Фактичні значення за навчальні роки	2020/21	2021/22	2022/23	2023/24	2024/25	2025/26
Кількість учнів ЗЗСО	1 675	1 688	1 688	1 595	1 515	1 513
ФНК	12,0	13,7	11,9	15,3	15,9	15,0
РНК	13,0	14,0	14,0	14,0	14,0	14,0
Кількість ЗЗСО	16	12	12	9	9	9
Середня наповнюваність ЗЗСО	105	141	141	177	168	168

Дані за бюджетні роки	2021	2022	2023	2024	2025	2026
Обсяг субвенції (тис. грн)	51 282,7	52 381,4	44 352,0	50 065,4	50 255,8	55 607,8
Субвенція на учня (грн)	30 617	31 032	26 275	31 389	33 172	36 753

Зміна за роками	2021/22	2022/23	2023/24	2024/25	2025/26
Учні (%)	0,8%	0,0%	-5,5%	-5,0%	-0,1%
Субвенція (%)	2,1%	-15,3%	12,9%	0,4%	10,6%
Субвенція на учня (%)	1,4%	-15,3%	19,5%	5,7%	10,8%
ФНК	1,76	-1,82	3,44	0,61	-0,99

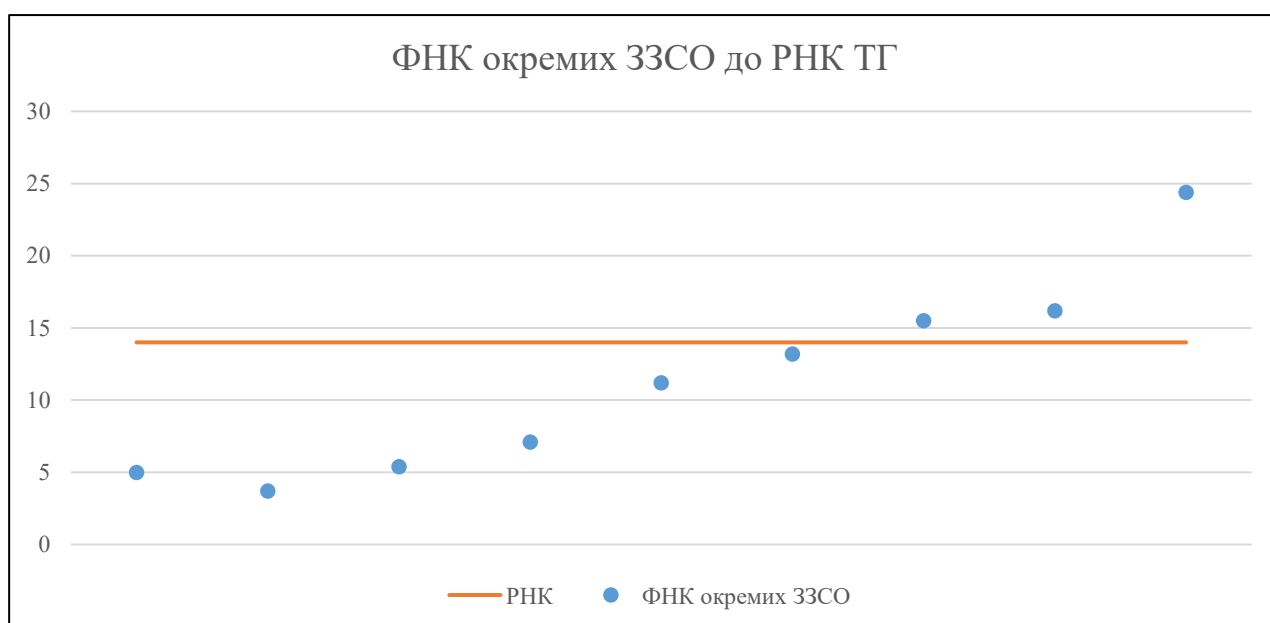


Мережа ЗЗСО Віньковецької селищної територіальної громади

	ЗЗСО		Учні		ФНК
	кількість	відсоток	кількість	відсоток	кількість
Звичайний ЗЗСО	9	100,0%	1 513	100,0%	15,3
Опорний ЗЗСО					
Філія ЗЗСО					
Загалом	9	100,0%	1 513	100,0%	15,0

	ЗЗСО		Учні		ФНК
	кількість	відсоток	кількість	відсоток	кількість
ЗЗСО крім спеціальних та НРЦ					
ЗЗСО з ФНК більш ніж 15 (РНК + 1)	3	33,3%	1 104	73,0%	20,8
ЗЗСО з ФНК від 13 до 15	1	11,1%	145	9,6%	13,2
ЗЗСО з ФНК менш ніж 13 (РНК - 1)	5	55,6%	264	17,4%	7,5
ЗЗСО без класів					
Загалом (крім спеціальних та НРЦ)	9	100,0%	1 513	100,0%	15,0

	ЗЗСО		Учні		ФНК
	кількість	відсоток	кількість	відсоток	кількість
Менше 20 учнів	2	22,2%	21	1,4%	4,2
Від 20 до 50 учнів	1	11,1%	49	3,2%	5,4
Від 50 до 100 учнів	1	11,1%	71	4,7%	7,1
Від 100 до 200 учнів	4	44,4%	617	40,8%	14,0
Від 200 до 300 учнів					
Від 300 до 400 учнів					
Від 400 до 600 учнів					
Від 600 до 800 учнів	1	11,1%	755	49,9%	24,4
Від 800 до 1000 учнів					
Від 1000 до 1500 учнів					
Більше 1500 учнів					
Загалом	9	100,0%	1 513	100,0%	15,0



На графіку ЗЗСО упорядковані за збільшенням наповнюваності

**Перелік закладів загальної середньої освіти Віньковецької селищної територіальної громади
РНК = 14, ФНК = 14,96**

↑	ЗЗСО з ФНК більш ніж 15 (РНК + 1)
↔	ЗЗСО з ФНК від 13 до 15
↓	ЗЗСО з ФНК менш ніж 13 (РНК - 1)
—	ЗЗСО без класів

№ з/п	ID в АІКОМ	Назва ЗЗСО	Факт. ступ.	Статус	ID в АІКОМ опорного ЗЗСО	Кіл-ть учнів	з них за індивід. формою	Кіл-ть класів	ФНК		Включено до розрахунку субвенції
1	8956	Віньковецький ліцей	I-III	Опорна		755	8	31	24,4	↑	Так
2	8963	Охримовецький ліцей	I-III			178	6	11	16,2	↑	Так
3	8958	Дашковецький ліцей	I-III			171	15	11	15,5	↑	Так
4	8961	Майдано-Олександрівський ліцей	I-III			145	7	11	13,2	↔	Так
5	8962	Осламівський ліцей	I-III			123	1	11	11,2	↓	Так
6	8966	Великоолександрівська гімназія	I-II			71	12	10	7,1	↓	Так
7	8959	Женишковецька гімназія з початковою школою	I-II			49	12	9	5,4	↓	Так
8	8965	Петрашівська початкова школа	I			10		2	5	↓	Так
9	8964	Пилипо-Олександрівська початкова школа	I			11		3	3,7	↓	Так