



## ІНФОРМАЦІЙНА ДОВІДКА ЩОДО РОЗРАХУНКУ ОБСЯГУ ОСВІТНЬОЇ СУБВЕНЦІЇ НА 2026 РІК

### ВІЙТОВЕЦЬКА ТГ

#### Базова інформація про засновника:

Засновник	Війтовецька селищна територіальна громада		
Код бюджету	2250200000		
Область	Хмельницька	Фактична наповнюваність класів	10,47
Тип	Селищна ТГ	Розрахункова наповнюваність класів	12,5

Для цілей розрахунку освітньої субвенції громада не вважається прифронтовою.

З цієї причини тимчасова РНК (ТРНК) на 2026 рік визначається як РНК з буфером.

Це означає, що фактична наповнюваність класів (ФНК) порівнюється із замороженою РНК 2025 бюджетного року (ЗРНК).

Якщо значення ЗРНК близьке до ФНК (різниця не більше 1), ТРНК дорівнює ЗРНК.

Якщо ФНК набагато менше ЗРНК, ТРНК стає ЗРНК-1 (нижній буфер), у протилежному випадку стає ЗРНК+1 (верхній буфер).

Таким чином, ТРНК завжди знаходиться поруч з ЗРНК, за винятком того, що ТРНК не може бути менше 10 або більше 27,5.

Для Війтовецької громади ЗРНК дорівнювала 13,5; ФНК після округлення до половини цілого дорівнює 10,5.

Допустимі значення ТРНК знаходяться в інтервалі (ЗРНК-1;ЗРНК+1) = (12,5;14,5).

Оскільки ФНК менше 12,5, ТРНК отримує значення нижнього буфера ЗРНК-1 = 12,5.

#### Підсумки розподілу субвенції на 2026 рік:

	К-ть учнів (факт)	К-ть класів (факт)	Сума (тис. грн)	На учня (грн)	На клас (грн)
Учні комунальних ЗЗСО, з них у гірських населених пунктах	628	60	32 120,9	51 148	535 348
у тому числі поділ класів на групи			456,1		
Українознавчий компонент					
Індивідуальні учні - екстернат	14		240,6	17 184	
Індивідуальні учні - сімейна форма	25		405,3	16 213	
Індивідуальні учні - ТОТ					
Учні спеціальних ЗЗСО (класів) з них у гірських населених пунктах					
у тому числі поділ класів на групи					
Учні НРЦ, з них у гірських населених пунктах					
Учні класів з вечірньою формою					
Вихованці пансіонів					
Вихованці спеціальних пансіонів					
Вихованці НРЦ					
Асистенти в інклюзивних класах		4	1 095,6		273 896
Учні ЗПО					
<b>Війтовецька ТГ</b>	<b>667</b>	<b>60</b>	<b>33 862,4</b>		

Освітня субвенція, розрахована на весь бюджетний 2026 рік (не є остаточною, оскільки заплановано перерахунок її обсягів на вересень-грудень 2026 року), тис. грн:	<b>33 862,4</b>
Освітня субвенція, виділена на 8 місяців бюджетного 2026 року (68,6%), тис. грн:	<b>23 229,6</b>

**Детальний розрахунок обсягу освітньої субвенції для Війтовецької селищної територіальної громади**

**Коефіцієнти, що застосовуються для даної АТО:**

Розрахункова наповнюваність класів	12,5
Коефіцієнт Кіпп для денних ЗЗСО	0,530
Розподіл на одного учня для педагогічних працівників, які не проводять уроки (денні ЗЗСО), грн	7 700
Коефіцієнт Кіпп для вечірніх шкіл	0,530
Розподіл на одного учня, для педагогічних працівників, які не проводять уроки (вечірні школи), грн	7 700
Коефіцієнт поділу класів на групи при вивченні окремих предметів для учнів групи I	1,017
Коефіцієнт поділу класів на групи при вивченні окремих предметів для учнів групи II	1,047
Коефіцієнт скорочення	1,00

**Коефіцієнти, що застосовуються для всіх АТО:**

Норматив бюджетної забезпеченості (грн)	14 527,5
Річна заробітна плата вчителів з нарахуваннями (тис. грн)	312,7
Річна заробітна плата асистентів вчителів з нарахуваннями (тис. грн)	273,9
Річна заробітна плата керівників ІРЦ з нарахуваннями (тис. грн)	401,4
Річна заробітна плата педпрацівників ІРЦ з нарахуваннями (тис. грн)	349,6
Розрахункова наповнюваність спеціальних класів (також приватних НРЦ)	9,0
Розрахункова наповнюваність класів НРЦ	6,0

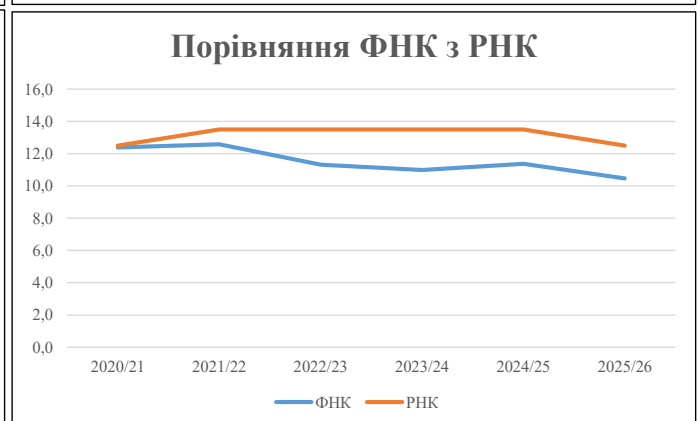
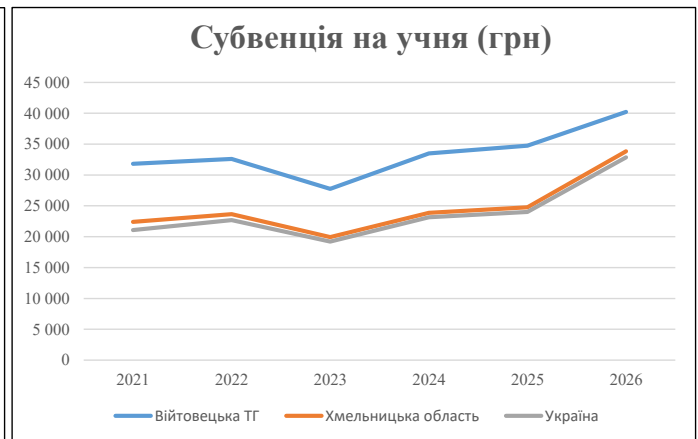
Рівень освіти	Учні	З них учні гірських шкіл			Класи	Розрахункова наповнюваність класу (групи)	Розрахункова кількість класів (групи)	Кількість годин навчального плану	Кількість необхідних годин у тиждень	Кількість ставок	Зарплати вчителів, тис. грн	Розподіл на одного учня, для пед. працівників, які не проводять уроки, грн	Зарплата пед. персоналу, що не проводить уроки, тис. грн	Зарплата пед. гірську місцевість, без поділу на групи, тис. грн	Коефіцієнт поділу класів на групи	Кількість ставок вчителів для поділу класів на групи	Зарплати персоналу, що проводить уроки у групах при події класів, тис. грн	Зарплата пед. персоналу разом (без надбавки за гірську місцевість), тис. грн	Відсоток учнів гірських шкіл	Надбавка для гірської місцевості	Зарплата всього пед. персоналу разом, тис. грн	
		гр. 1	гр. 2	гр. 3																		гр. 4
Як розраховано	Факт	Факт	Факт	Постанова	гр. 1 / гр. 4	Постанова	гр. 5 * гр. 6	гр. 7 / 18	гр. 8 * 14527,51	Постанова	гр. 1 * гр. 10 / 1000	гр. 9 + гр. 11	Постанова	гр. 8 * гр. 13	гр. 14 * 14527,51	гр. 12 + гр. 15	гр. 2 / гр. 1	0,25 * гр. 16 * гр. 17	гр. 16 + гр. 18			
<b>Загальні ЗЗСО</b>																						
Початкова (1-4)	186		24	12,5	15	23	345	19,2	5 993	7 700	1 432	7 425										
Базова (5-9)	342	0	30	12,5	28	32,7	916	50,9	15 904	7 700	2 633	18 537	0,017	1,46		456	32 121					32 121
Старша (10-11)	100		6	12,5	8	35,5	284	15,8	4 933	7 700	770	5 703										
<b>Українознавчий компонент</b>																						
Початкова (1-4)	0		0	12,5	0	6	0	0,0	0	7 700	0	0										
Базова (5-9)	0	0	0	12,5	0	8	0	0,0	0	7 700	0	0	0,017	0,00		0	0					0
Старша (10-11)	0		0	12,5	0	14	0	0,0	0	7 700	0	0										
<b>Індивідуальна освіта</b>																						
Екстернат (1-4)	1								13													
Екстернат (5-9)	9	0							165									241				241
Екстернат (10-12)	4								63													
Сімейна форма (1-4)	9								118													
Сімейна форма (5-9)	14	0							256									405				405
Сімейна форма (10-12)	2								31													
TOT (1-4)	0								0													0
TOT (5-9)	0	0							0									0				0
TOT (10-12)	0								0													
<b>Спеціальна освіта</b>																						
Початкова (1-4)	0		0	9	0	36																
Базова (5-9)	0	0	0	9	0	36							0,047	0,00		0	0					0
Старша (10-11)	0		0	9	0	36																
<b>Навчально-реабілітаційні центри</b>																						
Початкова (1-4)	0		0	6	0	36				7 700												
Базова (5-9)	0	0	0	6	0	36				7 700			0,047	0,00		0	0					0
Старша (10-11)	0		0	6	0	36				7 700												
<b>Учні, які проживають в пансіонах (кількість ставок = кількість груп * 2)</b>																						
Загальні пансіони	0	0		20	0																	0
Спеціальні пансіони	0	0		9	0																	0
НРЦ	0	0		6	0																	0
<b>Інклюзивні класи (кількість ставок = кількість класів * 1; обсяг субвенції = кількість ставок * 273,9), в колонках А і Б - кількість всіх і гірських інклюзивних класів після агрегації, у колонці Н - відсоток гірських інклюзивних класів</b>																						
Інклюзія	4	0		4				4,0	1 096				1 096									1 096
<b>Вечірня освіта</b>																						
Вечірні школи	0	0	0	16		23																0
<b>Заклади професійної освіти</b>																						
ЗПО	0	0	0	26																		0
<b>Разом</b>	<b>667</b>		<b>60</b>		<b>51</b>		<b>1 545</b>	<b>89,8</b>	<b>28 571</b>		<b>4 835</b>	<b>32 760</b>										<b>33 862,4</b>

## Історичні дані щодо учнів комунальних ЗЗСО Війтовецької селищної територіальної громади

Фактичні значення за навчальні роки	2020/21	2021/22	2022/23	2023/24	2024/25	2025/26
Кількість учнів ЗЗСО	867	843	689	670	682	667
ФНК	12,4	12,6	11,3	11,0	11,4	10,5
РНК	12,5	13,5	13,5	13,5	13,5	12,5
Кількість ЗЗСО	7	7	6	6	6	6
Середня наповнюваність ЗЗСО	124	120	115	112	114	111

Дані за бюджетні роки	2021	2022	2023	2024	2025	2026
Обсяг субвенції (тис. грн)	27 580,3	27 487,9	19 122,2	22 446,3	23 689,9	26 829,5
Субвенція на учня (грн)	31 811	32 607	27 754	33 502	34 736	40 224

Зміна за роками	2021/22	2022/23	2023/24	2024/25	2025/26
Учні (%)	-2,8%	-18,3%	-2,8%	1,8%	-2,2%
Субвенція (%)	-0,3%	-30,4%	17,4%	5,5%	13,3%
Субвенція на учня (%)	2,5%	-14,9%	20,7%	3,7%	15,8%
ФНК	0,20	-1,26	-0,34	0,38	-0,90

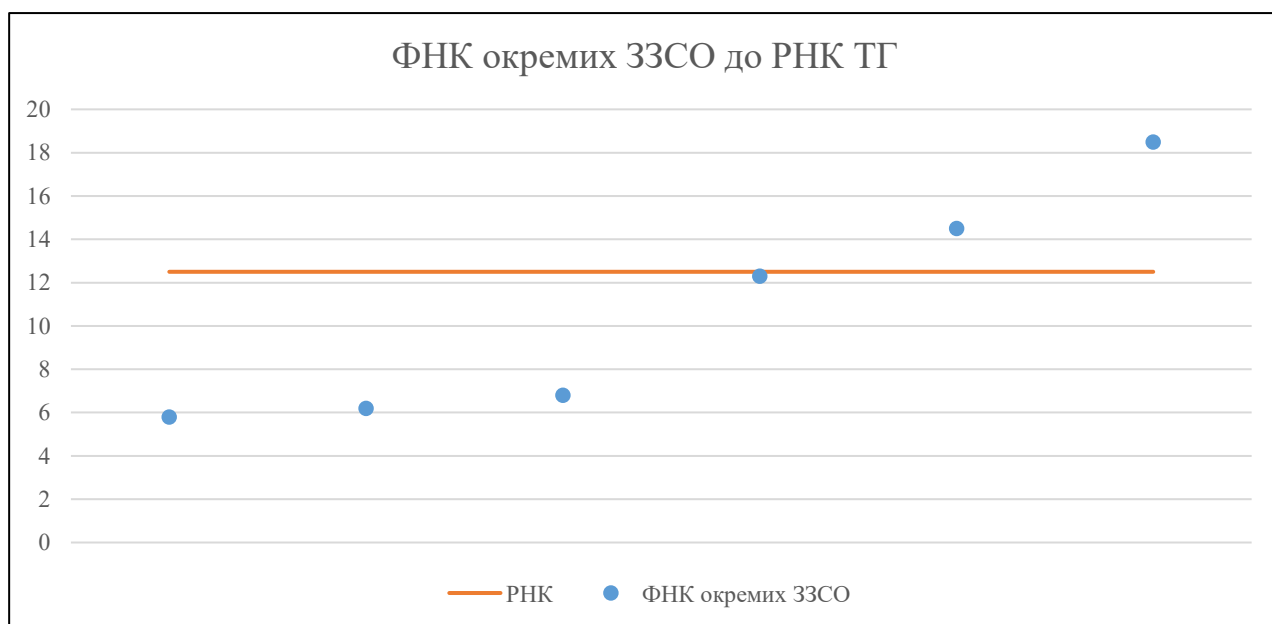


## Мережа ЗЗСО Війтовецької селищної територіальної громади

	ЗЗСО		Учні		ФНК
	кількість	відсоток	кількість	відсоток	кількість
Звичайний ЗЗСО	6	100,0%	667	100,0%	11,1
Опорний ЗЗСО					
Філія ЗЗСО					
Загалом	6	100,0%	667	100,0%	10,5

	ЗЗСО		Учні		ФНК
	кількість	відсоток	кількість	відсоток	кількість
<b>ЗЗСО крім спеціальних та НРЦ</b>					
ЗЗСО з ФНК більш ніж 13,5 (РНК + 1)	2	33,3%	363	54,4%	16,5
ЗЗСО з ФНК від 11,5 до 13,5	1	16,7%	135	20,2%	12,3
ЗЗСО з ФНК менш ніж 11,5 (РНК - 1)	3	50,0%	169	25,3%	6,3
ЗЗСО без класів					
Загалом (крім спеціальних та НРЦ)	6	100,0%	667	100,0%	10,5

	ЗЗСО		Учні		ФНК
	кількість	відсоток	кількість	відсоток	кількість
Менше 20 учнів					
Від 20 до 50 учнів					
Від 50 до 100 учнів	3	50,0%	169	25,3%	6,3
Від 100 до 200 учнів	2	33,3%	295	44,2%	13,4
Від 200 до 300 учнів	1	16,7%	203	30,4%	18,5
Від 300 до 400 учнів					
Від 400 до 600 учнів					
Від 600 до 800 учнів					
Від 800 до 1000 учнів					
Від 1000 до 1500 учнів					
Більше 1500 учнів					
Загалом	6	100,0%	667	100,0%	10,5



На графіку ЗЗСО упорядковані за збільшенням наповнюваності

**Перелік закладів загальної середньої освіти Війтовецької селищної територіальної громади  
РНК = 12,5, ФНК = 10,47**

↑	ЗЗСО з ФНК більш ніж 13,5 (РНК + 1)
↔	ЗЗСО з ФНК від 11,5 до 13,5
↓	ЗЗСО з ФНК менш ніж 11,5 (РНК - 1)
—	ЗЗСО без класів

№ з/п	ID в АІКОМ	Назва ЗЗСО	Факт. ступ.	Статус	ID в АІКОМ опорного ЗЗСО	Кіл-ть учнів	з них за індивід. формою	Кіл-ть класів	ФНК		Включено до розрахунку субвенції
1	8983	Війтовецький ліцей	I-III			203	8	11	18,5	↑	Так
2	8990	Купільський ліцей	I-III			160	13	11	14,5	↑	Так
3	8992	Писарівський ліцей	I-III			135	7	11	12,3	↔	Так
4	8987	Завалійківська гімназія з дошкільним підрозділом	I-II			61	14	9	6,8	↓	Так
5	9000	Бокиївська гімназія з дошкільним відділенням	I-II			56	8	9	6,2	↓	Так
6	9018	Сарнівська гімназія з дошкільним відділенням	I-II			52	20	9	5,8	↓	Так