



ІНФОРМАЦІЙНА ДОВІДКА ЩОДО РОЗРАХУНКУ ОБСЯГУ ОСВІТНЬОЇ СУБВЕНЦІЇ НА 2026 РІК

ТЕОФІПОЛЬСЬКА ТГ

Базова інформація про засновника:

Засновник	Теофіпольська селищна територіальна громада		
Код бюджету	2256300000		
Область	Хмельницька	Фактична наповнюваність класів	13,85
Тип	Селищна ТГ	Розрахункова наповнюваність класів	14,5

Для цілей розрахунку освітньої субвенції громада не вважається прифронтовою.

З цієї причини тимчасова РНК (ТРНК) на 2026 рік визначається як РНК з буфером.

Це означає, що фактична наповнюваність класів (ФНК) порівнюється із замороженою РНК 2025 бюджетного року (ЗРНК).

Якщо значення ЗРНК близьке до ФНК (різниця не більше 1), ТРНК дорівнює ЗРНК.

Якщо ФНК набагато менше ЗРНК, ТРНК стає ЗРНК-1 (нижній буфер), у протилежному випадку стає ЗРНК+1 (верхній буфер).

Таким чином, ТРНК завжди знаходиться поруч з ЗРНК, за винятком того, що ТРНК не може бути менше 10 або більше 27,5.

Для Теофіпольської громади ЗРНК дорівнювала 14,5; ФНК після округлення до половини цілого дорівнює 14.

Допустимі значення ТРНК знаходяться в інтервалі (ЗРНК-1;ЗРНК+1) = (13,5;15,5).

Оскільки ФНК в межах допустимого інтервалу, ТРНК отримує значення ЗРНК = 14,5.

Підсумки розподілу субвенції на 2026 рік:

	К-ть учнів (факт)	К-ть класів (факт)	Сума (тис. грн)	На учня (грн)	На клас (грн)
Учні комунальних ЗЗСО, з них у гірських населених пунктах	2 396	173	104 333,9	43 545	603 086
у тому числі поділ класів на групи			1 464,7		
Українознавчий компонент					
Індивідуальні учні - екстернат	25		431,5	17 259	
Індивідуальні учні - сімейна форма	37		596,2	16 114	
Індивідуальні учні - ТОТ					
Учні спеціальних ЗЗСО (класів) з них у гірських населених пунктах					
у тому числі поділ класів на групи					
Учні НРЦ, з них у гірських населених пунктах					
Учні класів з вечірньою формою					
Вихованці пансіонів					
Вихованці спеціальних пансіонів					
Вихованці НРЦ					
Асистенти в інклюзивних класах		37	10 134,2		273 896
Учні ЗПО					
Теофіпольська ТГ	2 458	173	115 495,8		

Освітня субвенція, розрахована на весь бюджетний 2026 рік (не є остаточною, оскільки заплановано перерахунок її обсягів на вересень-грудень 2026 року), тис. грн:	115 495,8
Освітня субвенція, виділена на 8 місяців бюджетного 2026 року (68,6%), тис. грн:	79 230,1

Детальний розрахунок обсягу освітньої субвенції для Теофіпольської селищної територіальної громади

Коефіцієнти, що застосовуються для даної АТО:

Розрахункова наповнюваність класів	14,5
Коефіцієнт Кіпп для денних ЗЗСО	0,480
Розподіл на одного учня для педагогічних працівників, які не проводять уроки (денні ЗЗСО), грн	6 973
Коефіцієнт Кіпп для вечірніх шкіл	0,480
Розподіл на одного учня, для педагогічних працівників, які не проводять уроки (вечірні школи), грн	6 973
Коефіцієнт поділу класів на групи при вивченні окремих предметів для учнів групи I	1,017
Коефіцієнт поділу класів на групи при вивченні окремих предметів для учнів групи II	1,047
Коефіцієнт скорочення	1,00

Коефіцієнти, що застосовуються для всіх АТО:

Норматив бюджетної забезпеченості (грн)	14 527,5
Річна заробітна плата вчителів з нарахуваннями (тис. грн)	312,7
Річна заробітна плата асистентів вчителів з нарахуваннями (тис. грн)	273,9
Річна заробітна плата керівників ІРЦ з нарахуваннями (тис. грн)	401,4
Річна заробітна плата педпрацівників ІРЦ з нарахуваннями (тис. грн)	349,6
Розрахункова наповнюваність спеціальних класів (також приватних НРЦ)	9,0
Розрахункова наповнюваність класів НРЦ	6,0

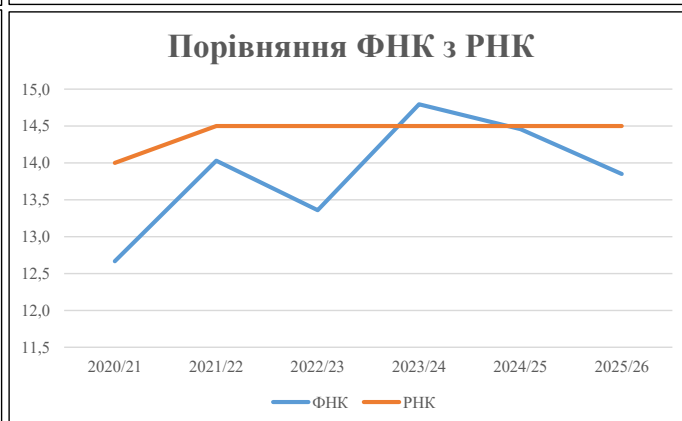
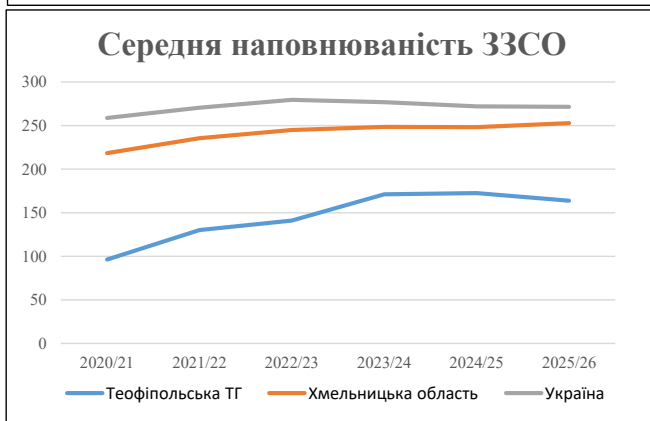
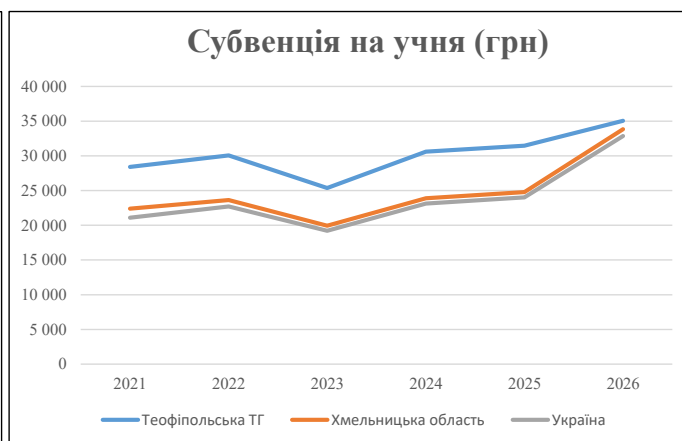
Рівень освіти	Учні	З них учні гірських шкіл			Класи	Розрахункова наповнюваність класу (групи)	Розрахункова к-ть класів (групи)	К-ть годин навчального плану	К-ть годин у тиждень	К-ть необхідних класів	К-ть ставок	Зарплати вчителів, тис. грн	Розподіл на одного учня, для пед. працівників, які не проводять уроки, грн	Зарплата пед. персоналу, що не проводить уроки, тис. грн	Зарплата пед. персоналу, що не проводить уроки, тис. грн	Зарплата пед. персоналу, що не проводить уроки у групах при поділі класів, тис. грн	Зарплата пед. персоналу разом (без надбавки за гірську місцевість, без поділу на групи), тис. грн	Коефіцієнт поділу класів на групи	К-ть ставок вчителів для поділу класів на групи	Відсоток учнів гірських шкіл	Надбавка для гірської місцевості	Зарплата всього пед. персоналу разом, тис. грн	
		гр. 1	гр. 2	гр. 3																			гр. 4
Як розраховано	Факт	Факт	Факт	Постанова	гр. 1 / гр. 4	Постанова	гр. 5 * гр. 6	гр. 7 / 18	гр. 8 * 14527,51	Постанова	гр. 1 * гр. 10 / 1000	гр. 9 + гр. 11	Постанова	гр. 8 * гр. 13	гр. 14 * 14527,51	гр. 12 + гр. 15	гр. 2 / гр. 1	0,25 * гр. 16 * гр. 17	гр. 16 + гр. 18				
Загальні ЗЗСО																							
Початкова (1-4)	777		63	14,5	54	23	1 242	69,0	21 573	6 973	5 418	26 992											
Базова (5-9)	1 329	0	88	14,5	92	32,7	3 008	167,1	52 255	6 973	9 267	61 523	0,017	4,68	1 465	104 334							104 334
Старша (10-11)	290		22	14,5	20	35,5	710	39,4	12 333	6 973	2 022	14 355											
Українознавчий компонент																							
Початкова (1-4)	0	0	0	14,5	0	6	0	0,0	0	6 973	0	0											
Базова (5-9)	0	0	0	14,5	0	8	0	0,0	0	6 973	0	0	0,017	0,00	0	0							0
Старша (10-11)	0	0	0	14,5	0	14	0	0,0	0	6 973	0	0											
Індивідуальна освіта																							
Екстернат (1-4)	2								26														
Екстернат (5-9)	17	0							311														431
Екстернат (10-12)	6								94														
Сімейна форма (1-4)	10								131														
Сімейна форма (5-9)	16	0							293														596
Сімейна форма (10-12)	11								173														
TOT (1-4)	0								0														
TOT (5-9)	0	0							0														0
TOT (10-12)	0								0														
Спеціальна освіта																							
Початкова (1-4)	0		0	9	0	36																	
Базова (5-9)	0	0	0	9	0	36							0,047	0,00	0	0							0
Старша (10-11)	0		0	9	0	36																	
Навчально-реабілітаційні центри																							
Початкова (1-4)	0		0	6	0	36				6 973													
Базова (5-9)	0	0	0	6	0	36				6 973			0,047	0,00	0	0							0
Старша (10-11)	0		0	6	0	36				6 973													
Учні, які проживають в пансіонах (кількість ставок = кількість груп * 2)																							
Загальні пансіони	0	0		20	0																		0
Спеціальні пансіони	0	0		9	0																		0
НРЦ	0	0		6	0																		0
Інклюзивні класи (кількість ставок = кількість класів * 1; обсяг субвенції = кількість ставок * 273,9), в колонках А і Б - кількість всіх і гірських інклюзивних класів після агрегації, у колонці Н - відсоток гірських інклюзивних класів																							
Інклюзія	37	0		37					37,0	10 134					10 134								10 134
Вечірня освіта																							
Вечірні школи	0	0	0	16		23																	0
Заклади професійної освіти																							
ЗПО	0	0	0	26																			0
Разом	2 458		173		166		4 960	312,6	97 323		16 708	113 003											115 495,8

Історичні дані щодо учнів комунальних ЗЗСО Теофіпольської селищної територіальної громади

Фактичні значення за навчальні роки	2020/21	2021/22	2022/23	2023/24	2024/25	2025/26
Кількість учнів ЗЗСО	2 888	2 862	2 821	2 737	2 588	2 458
ФНК	12,7	14,0	13,4	14,8	14,5	13,8
РНК	14,0	14,5	14,5	14,5	14,5	14,5
Кількість ЗЗСО	30	22	20	16	15	15
Середня наповнюваність ЗЗСО	96	130	141	171	173	164

Дані за бюджетні роки	2021	2022	2023	2024	2025	2026
Обсяг субвенції (тис. грн)	82 011,3	86 065,0	71 566,1	83 749,8	81 390,9	86 161,4
Субвенція на учня (грн)	28 397	30 072	25 369	30 599	31 449	35 053

Зміна за роками	2021/22	2022/23	2023/24	2024/25	2025/26
Учні (%)	-0,9%	-1,4%	-3,0%	-5,4%	-5,0%
Субвенція (%)	4,9%	-16,8%	17,0%	-2,8%	5,9%
Субвенція на учня (%)	5,9%	-15,6%	20,6%	2,8%	11,5%
ФНК	1,36	-0,67	1,44	-0,34	-0,61

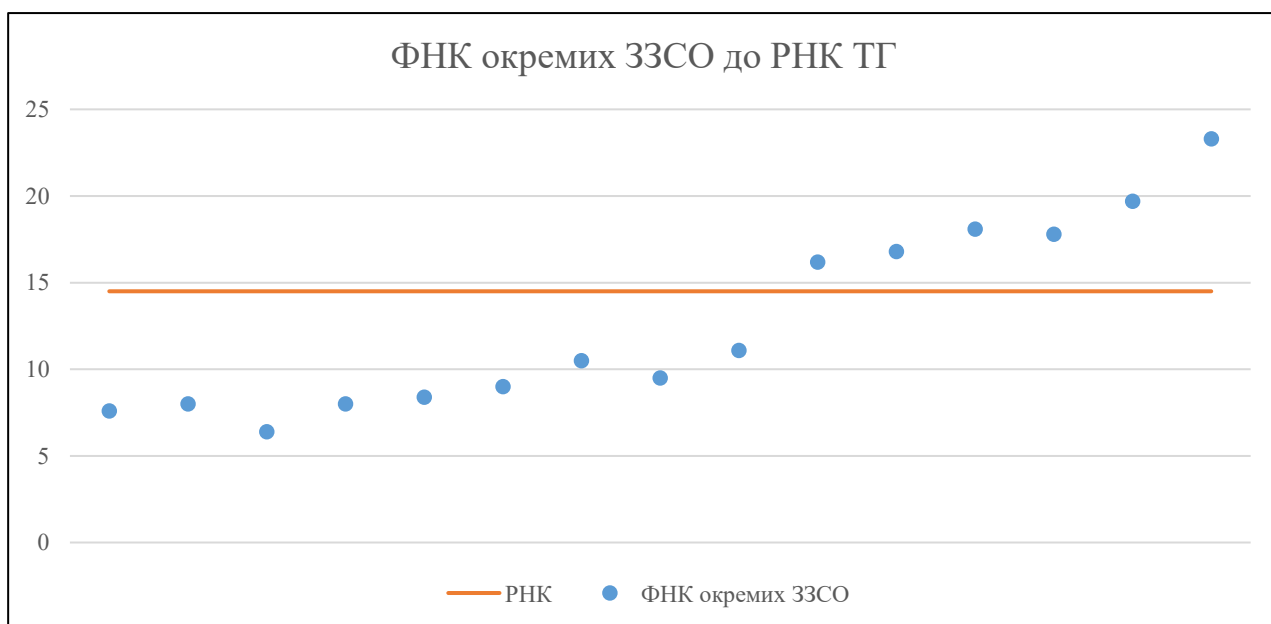


Мережа ЗЗСО Теофіпольської селищної територіальної громади

	ЗЗСО		Учні		ФНК
	кількість	відсоток	кількість	відсоток	кількість
Звичайний ЗЗСО	15	100,0%	2 458	100,0%	14,2
Опорний ЗЗСО					
Філія ЗЗСО					
Загалом	15	100,0%	2 458	100,0%	13,8

	ЗЗСО		Учні		ФНК
	кількість	відсоток	кількість	відсоток	кількість
ЗЗСО крім спеціальних та НРЦ					
ЗЗСО з ФНК більш ніж 15,5 (РНК + 1)	6	40,0%	1 731	70,4%	19,2
ЗЗСО з ФНК від 13,5 до 15,5					
ЗЗСО з ФНК менш ніж 13,5 (РНК - 1)	9	60,0%	727	29,6%	8,8
ЗЗСО без класів					
Загалом (крім спеціальних та НРЦ)	15	100,0%	2 458	100,0%	13,8

	ЗЗСО		Учні		ФНК
	кількість	відсоток	кількість	відсоток	кількість
Менше 20 учнів					
Від 20 до 50 учнів					
Від 50 до 100 учнів	7	46,7%	500	20,3%	8,2
Від 100 до 200 учнів	4	26,7%	590	24,0%	13,4
Від 200 до 300 учнів	2	13,3%	501	20,4%	17,9
Від 300 до 400 учнів	1	6,7%	354	14,4%	19,7
Від 400 до 600 учнів	1	6,7%	513	20,9%	23,3
Від 600 до 800 учнів					
Від 800 до 1000 учнів					
Від 1000 до 1500 учнів					
Більше 1500 учнів					
Загалом	15	100,0%	2 458	100,0%	13,8



На графіку ЗЗСО упорядковані за збільшенням наповнюваності

**Перелік закладів загальної середньої освіти Теофіпольської селищної територіальної громади
РНК = 14,5, ФНК = 13,85**

↑	ЗЗСО з ФНК більш ніж 15,5 (РНК + 1)
↔	ЗЗСО з ФНК від 13,5 до 15,5
↓	ЗЗСО з ФНК менш ніж 13,5 (РНК - 1)
—	ЗЗСО без класів

№ з/п	ID в АІКОМ	Назва ЗЗСО	Факт. ступ.	Статус	ID в АІКОМ опорного ЗЗСО	Кіл-ть учнів	з них за індивід. формою	Кіл-ть класів	ФНК		Включено до розрахунку субвенції
1	9509	Теофіпольський ліцей №1	I-III			513	11	22	23,3	↑	Так
2	9510	Теофіпольський ліцей № 2	I-III			354	16	18	19,7	↑	Так
3	9518	Поляхівський ліцей Теофіпольської селищної ради	I-III	Опорна		217	14	12	18,1	↑	Так
4	9511	Теофіпольський ліцей №3	I-III	Опорна		284	8	16	17,8	↑	Так
5	9508	Базалійський ліцей	I-III	Опорна		185	4	11	16,8	↑	Так
6	9516	Святецький ліцей	I-III			178	2	11	16,2	↑	Так
7	9517	Новоставецький ліцей	I-III			122	7	11	11,1	↓	Так
8	9513	Воронівський ліцей	I-III			84	6	8	10,5	↓	Так
9	9512	Волице-Полівський ліцей Теофіпольської селищної ради	I-III			105	3	11	9,5	↓	Так
10	9529	Лисогірська гімназія Теофіпольської селищної ради	I-II			81		9	9	↓	Так
11	9528	Кунчанська гімназія	I-II			76	11	9	8,4	↓	Так
12	9537	Човгузівська гімназія	I-II			64	2	8	8	↓	Так
13	9523	Волицька гімназія Теофіпольської селищної ради	I-II			72	5	9	8	↓	Так
14	9520	Шибенський ліцей Теофіпольської селищної ради	I-III			53	14	7	7,6	↓	Так
15	9515	Гальчинецький ліцей	I-III			70	20	11	6,4	↓	Так