



ІНФОРМАЦІЙНА ДОВІДКА ЩОДО РОЗРАХУНКУ ОБСЯГУ ОСВІТНЬОЇ СУБВЕНЦІЇ НА 2026 РІК

СТАРОУШИЦЬКА ТГ

Базова інформація про засновника:

Засновник	Староушицька селищна територіальна громада		
Код бюджету	2253700000		
Область	Хмельницька	Фактична наповнюваність класів	10,97
Тип	Селищна ТГ	Розрахункова наповнюваність класів	11,5

Для цілей розрахунку освітньої субвенції громада не вважається прифронтовою.

З цієї причини тимчасова РНК (ТРНК) на 2026 рік визначається як РНК з буфером.

Це означає, що фактична наповнюваність класів (ФНК) порівнюється із замороженою РНК 2025 бюджетного року (ЗРНК).

Якщо значення ЗРНК близьке до ФНК (різниця не більше 1), ТРНК дорівнює ЗРНК.

Якщо ФНК набагато менше ЗРНК, ТРНК стає ЗРНК-1 (нижній буфер), у протилежному випадку стає ЗРНК+1 (верхній буфер).

Таким чином, ТРНК завжди знаходиться поруч з ЗРНК, за винятком того, що ТРНК не може бути менше 10 або більше 27,5.

Для Староушицької громади ЗРНК дорівнювала 11,5; ФНК після округлення до половини цілого дорівнює 11.

Допустимі значення ТРНК знаходяться в інтервалі (ЗРНК-1;ЗРНК+1) = (10,5;12,5).

Оскільки ФНК в межах допустимого інтервалу, ТРНК отримує значення ЗРНК = 11,5.

Підсумки розподілу субвенції на 2026 рік:

	К-ть учнів (факт)	К-ть класів (факт)	Сума (тис. грн)	На учня (грн)	На клас (грн)
Учні комунальних ЗЗСО, з них у гірських населених пунктах	318	29	17 453,7	54 886	601 850
у тому числі поділ класів на групи			254,7		
Українознавчий компонент					
Індивідуальні учні - екстернат	1		15,7	15 690	
Індивідуальні учні - сімейна форма	8		125,5	15 690	
Індивідуальні учні - ТОТ					
Учні спеціальних ЗЗСО (класів) з них у гірських населених пунктах					
у тому числі поділ класів на групи					
Учні НРЦ, з них у гірських населених пунктах					
Учні класів з вечірньою формою					
Вихованці пансіонів					
Вихованці спеціальних пансіонів					
Вихованці НРЦ					
Асистенти в інклюзивних класах		5	1 369,5		273 896
Учні ЗПО					
Староушицька ТГ	327	29	18 964,3		

Освітня субвенція, розрахована на весь бюджетний 2026 рік (не є остаточною, оскільки заплановано перерахунок її обсягів на вересень-грудень 2026 року), тис. грн:	18 964,3
Освітня субвенція, виділена на 8 місяців бюджетного 2026 року (68,6%), тис. грн:	13 009,5

Детальний розрахунок обсягу освітньої субвенції для Староушицької селищної територіальної громади

Коефіцієнти, що застосовуються для даної АТО:

Розрахункова наповнюваність класів	11,5
Коефіцієнт Кіпп для денних ЗЗСО	0,480
Розподіл на одного учня для педагогічних працівників, які не проводять уроки (денні ЗЗСО), грн	6 973
Коефіцієнт Кіпп для вечірніх шкіл	0,480
Розподіл на одного учня, для педагогічних працівників, які не проводять уроки (вечірні школи), грн	6 973
Коефіцієнт поділу класів на групи при вивченні окремих предметів для учнів групи І	1,017
Коефіцієнт поділу класів на групи при вивченні окремих предметів для учнів групи ІІ	1,047
Коефіцієнт скорочення	1,00

Коефіцієнти, що застосовуються для всіх АТО:

Норматив бюджетної забезпеченості (грн)	14 527,5
Річна заробітна плата вчителів з нарахуваннями (тис. грн)	312,7
Річна заробітна плата асистентів вчителів з нарахуваннями (тис. грн)	273,9
Річна заробітна плата керівників ІРЦ з нарахуваннями (тис. грн)	401,4
Річна заробітна плата педпрацівників ІРЦ з нарахуваннями (тис. грн)	349,6
Розрахункова наповнюваність спеціальних класів (також приватних НРЦ)	9,0
Розрахункова наповнюваність класів НРЦ	6,0

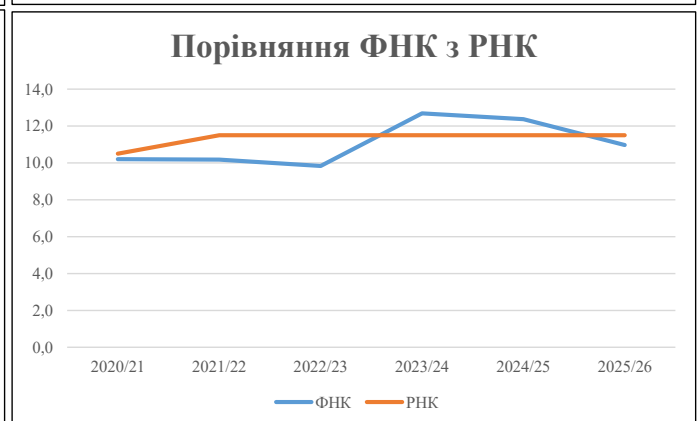
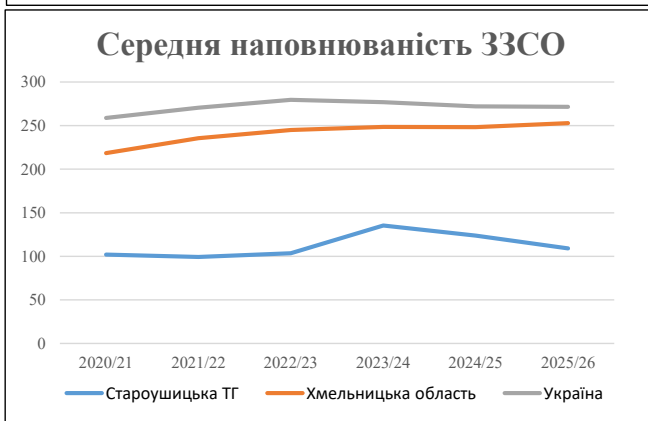
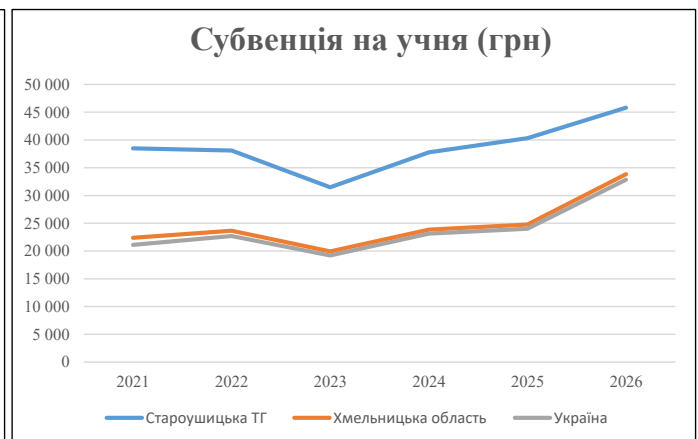
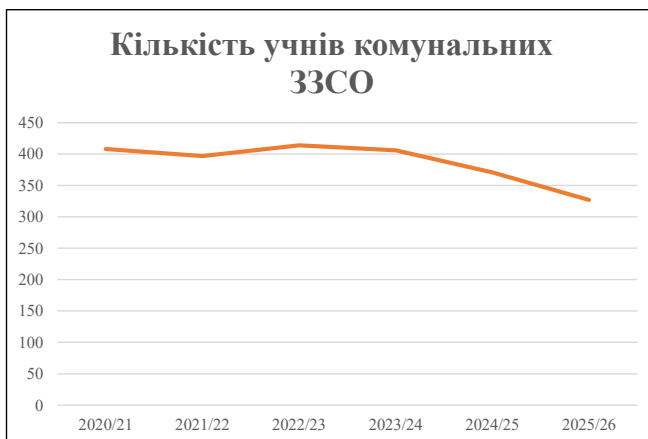
Рівень освіти	Учні	З них учні гірських шкіл			Класи	Розрахункова наповнюваність класу (групи)		Кількість годин навчального плану	Кількість годин у тиждень	Кількість необхідних ставок	Зарплати вчителів, тис. грн	Розподіл на одного учня, для пед. працівників, які не проводять уроки, грн	Зарплата пед. персоналу, що не проводить уроки, тис. грн	Зарплата пед. гірську місцевість, без поділу на групи, тис. грн	Коефіцієнт поділу класів на групи	Кількість ставок вчителів для поділу класів на групи	Зарплати персоналу, що проводить уроки у групах при події класів, тис. грн	Зарплата пед. персоналу разом (без надбавки за гірську місцевість), тис. грн	Відсоток учнів гірських шкіл	Надбавка для гірської місцевості	Зарплата всього пед. персоналу разом, тис. грн	
		гр. 1	гр. 2	гр. 3		гр. 4	гр. 5															гр. 6
Як розраховано	Факт	Факт	Факт	Постанова	гр. 1 / гр. 4	Постанова	гр. 5 * гр. 6	гр. 7 / 18	гр. 8 * 14527,51	Постанова	гр. 1 * гр. 10 / 1000	гр. 9 + гр. 11	Постанова	гр. 8 * гр. 13	гр. 14 * 14527,51	гр. 12 + гр. 15	гр. 2 / гр. 1	0,25 * гр. 16 * гр. 17	гр. 16 + гр. 18			
Загальні ЗЗСО																						
Початкова (1-4)	110		12	11,5	10	23	230	12,8	3 995	6 973	767	4 762										
Базова (5-9)	170	0	15	11,5	15	32,7	491	27,3	8 520	6 973	1 185	9 705	0,017	0,81		255	17 454					17 454
Старша (10-11)	38		2	11,5	4	35,5	142	7,9	2 467	6 973	265											
Українознавчий компонент																						
Початкова (1-4)	0		0	11,5	0	6	0	0,0	0	6 973	0	0										
Базова (5-9)	0	0	0	11,5	0	8	0	0,0	0	6 973	0	0	0,017	0,00		0	0					0
Старша (10-11)	0		0	11,5	0	14	0	0,0	0	6 973	0	0										
Індивідуальна освіта																						
Екстернат (1-4)	0								0													
Екстернат (5-9)	0	0							0													16
Екстернат (10-12)	1								16													
Сімейна форма (1-4)	3								39													
Сімейна форма (5-9)	3	0							55													126
Сімейна форма (10-12)	2								31													
TOT (1-4)	0								0													
TOT (5-9)	0	0							0													0
TOT (10-12)	0								0													
Спеціальна освіта																						
Початкова (1-4)	0		0	9	0	36																
Базова (5-9)	0	0	0	9	0	36							0,047	0,00		0	0					0
Старша (10-11)	0		0	9	0	36																
Навчально-реабілітаційні центри																						
Початкова (1-4)	0		0	6	0	36				6 973												
Базова (5-9)	0	0	0	6	0	36				6 973			0,047	0,00		0	0					0
Старша (10-11)	0		0	6	0	36				6 973												
Учні, які проживають в пансіонах (кількість ставок = кількість груп * 2)																						
Загальні пансіони	0	0		20	0																	0
Спеціальні пансіони	0	0		9	0																	0
НРЦ	0	0		6	0																	0
Інклюзивні класи (кількість ставок = кількість класів * 1; обсяг субвенції = кількість ставок * 273,9), в колонках А і Б - кількість всіх і гірських інклюзивних класів після агрегації, у колонці Н - відсоток гірських інклюзивних класів																						
Інклюзія	5	0		5				5,0	1 369					1 369								1 369
Вечірня освіта																						
Вечірні школи	0	0	0	16		23																0
Заклади професійної освіти																						
ЗПО	0	0	0	26																		0
Разом	327		29		29		863	52,9	16 492		2 217	18 568										18 964,3

Історичні дані щодо учнів комунальних ЗЗСО Староушицької селищної територіальної громади

Фактичні значення за навчальні роки	2020/21	2021/22	2022/23	2023/24	2024/25	2025/26
Кількість учнів ЗЗСО	408	397	414	406	371	327
ФНК	10,2	10,2	9,8	12,7	12,4	11,0
РНК	10,5	11,5	11,5	11,5	11,5	11,5
Кількість ЗЗСО	4	4	4	3	3	3
Середня наповнюваність ЗЗСО	102	99	104	135	124	109

Дані за бюджетні роки	2021	2022	2023	2024	2025	2026
Обсяг субвенції (тис. грн)	15 699,1	15 127,4	13 034,8	15 333,9	14 964,7	14 981,5
Субвенція на учня (грн)	38 478	38 104	31 485	37 768	40 336	45 815

Зміна за роками	2021/22	2022/23	2023/24	2024/25	2025/26
Учні (%)	-2,7%	4,3%	-1,9%	-8,6%	-11,9%
Субвенція (%)	-3,6%	-13,8%	17,6%	-2,4%	0,1%
Субвенція на учня (%)	-1,0%	-17,4%	20,0%	6,8%	13,6%
ФНК	-0,02	-0,35	2,85	-0,32	-1,40

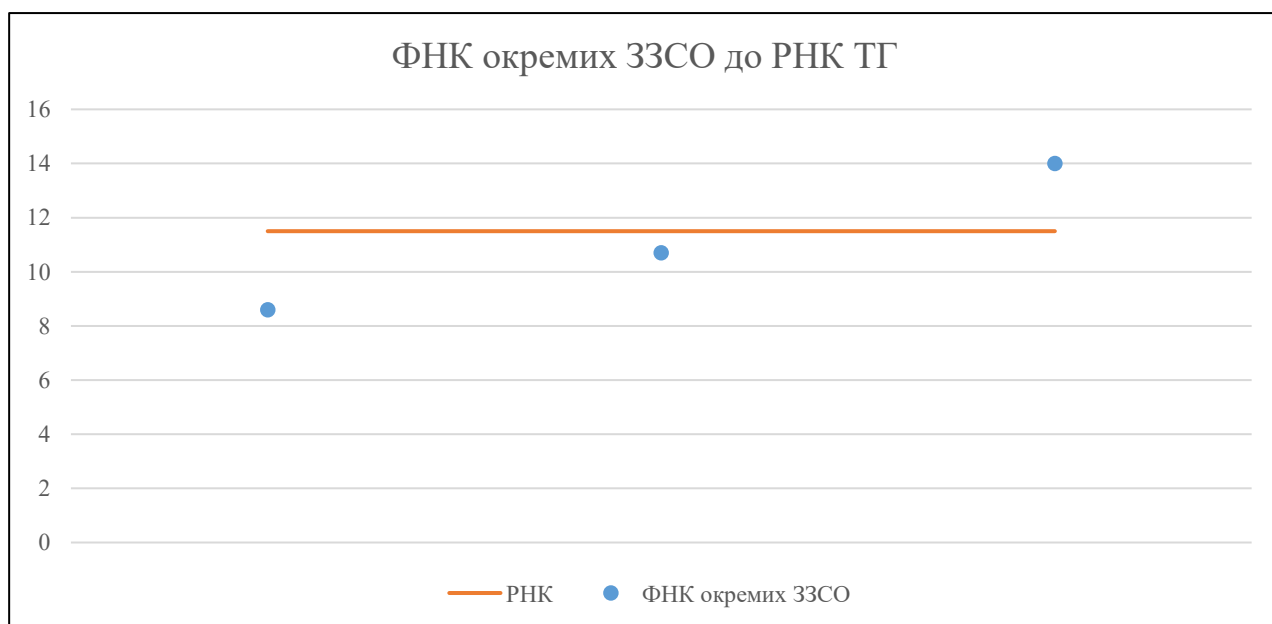


Мережа ЗЗСО Староушицької селищної територіальної громади

	ЗЗСО		Учні		ФНК
	кількість	відсоток	кількість	відсоток	кількість
Звичайний ЗЗСО	1	33,3%	154	47,1%	14,0
Опорний ЗЗСО					
Філія ЗЗСО	2	66,7%	173	52,9%	9,6
Загалом	3	100,0%	327	100,0%	11,0

	ЗЗСО		Учні		ФНК
	кількість	відсоток	кількість	відсоток	кількість
ЗЗСО крім спеціальних та НРЦ					
ЗЗСО з ФНК більш ніж 12,5 (РНК + 1)	1	33,3%	154	47,1%	14,0
ЗЗСО з ФНК від 10,5 до 12,5	1	33,3%	96	29,4%	10,7
ЗЗСО з ФНК менш ніж 10,5 (РНК - 1)	1	33,3%	77	23,5%	8,6
ЗЗСО без класів					
Загалом (крім спеціальних та НРЦ)	3	100,0%	327	100,0%	11,0

	ЗЗСО		Учні		ФНК
	кількість	відсоток	кількість	відсоток	кількість
Менше 20 учнів					
Від 20 до 50 учнів					
Від 50 до 100 учнів	2	66,7%	173	52,9%	9,6
Від 100 до 200 учнів	1	33,3%	154	47,1%	14,0
Від 200 до 300 учнів					
Від 300 до 400 учнів					
Від 400 до 600 учнів					
Від 600 до 800 учнів					
Від 800 до 1000 учнів					
Від 1000 до 1500 учнів					
Більше 1500 учнів					
Загалом	3	100,0%	327	100,0%	11,0



На графіку ЗЗСО упорядковані за збільшенням наповнюваності

**Перелік закладів загальної середньої освіти Староушицької селищної територіальної громади
РНК = 11,5, ФНК = 10,97**

↑	ЗЗСО з ФНК більш ніж 12,5 (РНК + 1)
↔	ЗЗСО з ФНК від 10,5 до 12,5
↓	ЗЗСО з ФНК менш ніж 10,5 (РНК - 1)
—	ЗЗСО без класів

№ з/п	ID в АІКОМ	Назва ЗЗСО	Факт. ступ.	Статус	ID в АІКОМ опорного ЗЗСО	Кіл-ть учнів	з них за індивід. формою	Кіл-ть класів	ФНК		Включено до розрахунку субвенції
1	9185	Староушицький ліцей	I-III	Опорна		154	6	11	14	↑	Так
2	9183	Грушківська філія Староушицького ліцею	I-II	Філія	9185	96		9	10,7	↔	Так
3	9203	Подільська філія Староушицького ліцею	I-II	Філія	9185	77	7	9	8,6	↓	Так