



ІНФОРМАЦІЙНА ДОВІДКА ЩОДО РОЗРАХУНКУ ОБСЯГУ ОСВІТНЬОЇ СУБВЕНЦІЇ НА 2026 РІК

СТАРОСИНЯВСЬКА ТГ

Базова інформація про засновника:

Засновник	Старосинявська селищна територіальна громада		
Код бюджету	2252100000		
Область	Хмельницька	Фактична наповнюваність класів	11,89
Тип	Селищна ТГ	Розрахункова наповнюваність класів	13,0

Для цілей розрахунку освітньої субвенції громада не вважається прифронтовою.

З цієї причини тимчасова РНК (ТРНК) на 2026 рік визначається як РНК з буфером.

Це означає, що фактична наповнюваність класів (ФНК) порівнюється із замороженою РНК 2025 бюджетного року (ЗРНК).

Якщо значення ЗРНК близьке до ФНК (різниця не більше 1), ТРНК дорівнює ЗРНК.

Якщо ФНК набагато менше ЗРНК, ТРНК стає ЗРНК-1 (нижній буфер), у протилежному випадку стає ЗРНК+1 (верхній буфер).

Таким чином, ТРНК завжди знаходиться поруч з ЗРНК, за винятком того, що ТРНК не може бути менше 10 або більше 27,5.

Для Старосинявської громади ЗРНК дорівнювала 13; ФНК після округлення до половини цілого дорівнює 12.

Допустимі значення ТРНК знаходяться в інтервалі (ЗРНК-1;ЗРНК+1) = (12;14).

Оскільки ФНК в межах допустимого інтервалу, ТРНК отримує значення ЗРНК = 13.

Підсумки розподілу субвенції на 2026 рік:

	К-ть учнів (факт)	К-ть класів (факт)	Сума (тис. грн)	На учня (грн)	На клас (грн)
Учні комунальних ЗЗСО, з них у гірських населених пунктах	1 296	109	62 566,2	48 276	574 002
у тому числі поділ класів на групи			894,8		
Українознавчий компонент					
Індивідуальні учні - екстернат	43		737,4	17 149	
Індивідуальні учні - сімейна форма	28		423,6	15 129	
Індивідуальні учні - ТОТ					
Учні спеціальних ЗЗСО (класів) з них у гірських населених пунктах					
у тому числі поділ класів на групи					
Учні НРЦ, з них у гірських населених пунктах					
Учні класів з вечірньою формою					
Вихованці пансіонів					
Вихованці спеціальних пансіонів					
Вихованці НРЦ					
Асистенти в інклюзивних класах		32	8 764,7		273 896
Учні ЗПО					
Старосинявська ТГ	1 367	109	72 491,9		

Освітня субвенція, розрахована на весь бюджетний 2026 рік (не є остаточною, оскільки заплановано перерахунок її обсягів на вересень-грудень 2026 року), тис. грн:	72 491,9
Освітня субвенція, виділена на 8 місяців бюджетного 2026 року (68,6%), тис. грн:	49 729,4

Детальний розрахунок обсягу освітньої субвенції для Старосинявської селищної територіальної громади

Коефіцієнти, що застосовуються для даної АТО:

Розрахункова наповнюваність класів	13,0
Коефіцієнт Кіпп для денних ЗЗСО	0,480
Розподіл на одного учня для педагогічних працівників, які не проводять уроки (денні ЗЗСО), грн	6 973
Коефіцієнт Кіпп для вечірніх шкіл	0,480
Розподіл на одного учня, для педагогічних працівників, які не проводять уроки (вечірні школи), грн	6 973
Коефіцієнт поділу класів на групи при вивченні окремих предметів для учнів групи I	1,017
Коефіцієнт поділу класів на групи при вивченні окремих предметів для учнів групи II	1,047
Коефіцієнт скорочення	1,00

Коефіцієнти, що застосовуються для всіх АТО:

Норматив бюджетної забезпеченості (грн)	14 527,5
Річна заробітна плата вчителів з нарахуваннями (тис. грн)	312,7
Річна заробітна плата асистентів вчителів з нарахуваннями (тис. грн)	273,9
Річна заробітна плата керівників ІРЦ з нарахуваннями (тис. грн)	401,4
Річна заробітна плата педпрацівників ІРЦ з нарахуваннями (тис. грн)	349,6
Розрахункова наповнюваність спеціальних класів (також приватних НРЦ)	9,0
Розрахункова наповнюваність класів НРЦ	6,0

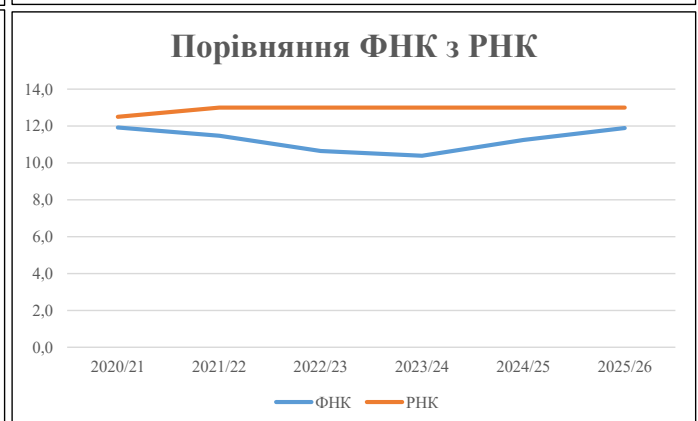
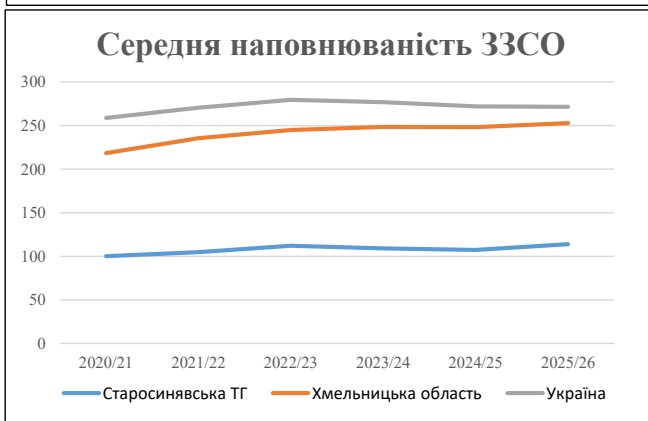
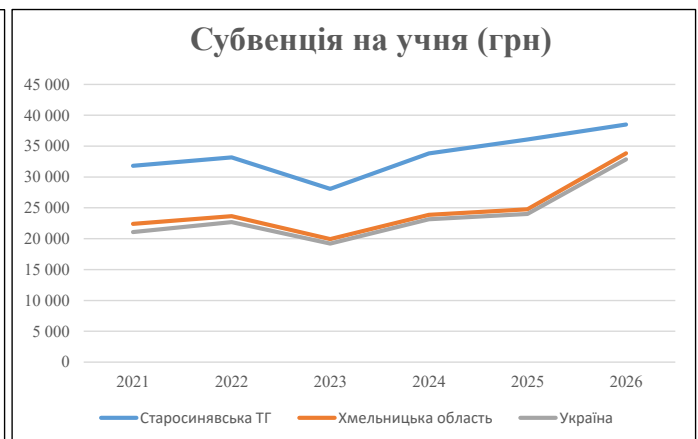
Рівень освіти	Учні	З них учні гірських шкіл			Класи	Розрахункова наповнюваність класу (групи)		Кількість годин навчального плану	Кількість необхідних годин у тиждень	Кількість ставок	Зарплати вчителів, тис. грн	Розподіл на одного учня, для пед. працівників, які не проводять уроки, грн	Зарплата пед. персоналу, що не проводить уроки, тис. грн	Зарплата пед. гірську місцевість, без поділу на групи, тис. грн	Коефіцієнт поділу класів на групи	Кількість ставок вчителів для поділу класів на групи	Зарплати персоналу, що проводить уроки у групах при поділі класів, тис. грн	Зарплата пед. персоналу разом (без надбавки за гірську місцевість), тис. грн	Відсоток учнів гірських шкіл	Надбавка для гірської місцевості	Зарплата всього пед. персоналу разом, тис. грн	
		гр. 1	гр. 2	гр. 3		гр. 4	гр. 5															гр. 6
Як розраховано	Факт	Факт	Факт	Постанова	гр. 1 / гр. 4	Постанова	гр. 5 * гр. 6	гр. 7 / 18	гр. 8 * 14527,51	Постанова	гр. 1 * гр. 10 / 1000	гр. 9 + гр. 11	Постанова	гр. 8 * гр. 13	гр. 14 * 14527,51	гр. 12 + гр. 15	гр. 2 / гр. 1	0,25 * гр. 16 * гр. 17	гр. 16 + гр. 18			
Загальні ЗЗСО																						
Початкова (1-4)	424		38	13,0	33	23	759	42,2	13 184	6 973	2 957	16 140										
Базова (5-9)	662	0	56	13,0	51	32,7	1 668	92,7	28 968	6 973	4 616	33 584	0,017	2,86		895	62 566					62 566
Старша (10-11)	210		15	13,0	17	35,5	604	33,5	10 483	6 973	1 464	11 947										
Українознавчий компонент																						
Початкова (1-4)	0		0	13,0	0	6	0	0,0	0	6 973	0	0										
Базова (5-9)	0	0	0	13,0	0	8	0	0,0	0	6 973	0	0	0,017	0,00		0	0					0
Старша (10-11)	0		0	13,0	0	14	0	0,0	0	6 973	0	0										
Індивідуальна освіта																						
Екстернат (1-4)	2								26													
Екстернат (5-9)	26	0							476													737
Екстернат (10-12)	15								235													
Сімейна форма (1-4)	16								209													
Сімейна форма (5-9)	10	0							183													424
Сімейна форма (10-12)	2								31													
TOT (1-4)	0								0													
TOT (5-9)	0	0							0													0
TOT (10-12)	0								0													
Спеціальна освіта																						
Початкова (1-4)	0		0	9	0	36																
Базова (5-9)	0	0	0	9	0	36							0,047	0,00		0	0					0
Старша (10-11)	0		0	9	0	36																
Навчально-реабілітаційні центри																						
Початкова (1-4)	0		0	6	0	36				6 973												
Базова (5-9)	0	0	0	6	0	36				6 973			0,047	0,00		0	0					0
Старша (10-11)	0		0	6	0	36				6 973												
Учні, які проживають в пансіонах (кількість ставок = кількість груп * 2)																						
Загальні пансіони	0	0		20	0																	0
Спеціальні пансіони	0	0		9	0																	0
НРЦ	0	0		6	0																	0
Інклюзивні класи (кількість ставок = кількість класів * 1; обсяг субвенції = кількість ставок * 273,9), в колонках А і Б - кількість всіх і гірських інклюзивних класів після агрегації, у колонці Н - відсоток гірських інклюзивних класів																						
Інклюзія	32	0		32				32,0	8 765					8 765								8 765
Вечірня освіта																						
Вечірні школи	0	0	0	16		23																0
Заклади професійної освіти																						
ЗПО	0	0	0	26																		0
Разом	1 367		109		101		3 030	200,3	62 560		9 037	70 436										72 491,9

Історичні дані щодо учнів комунальних ЗЗСО Старосинявської селищної територіальної громади

Фактичні значення за навчальні роки	2020/21	2021/22	2022/23	2023/24	2024/25	2025/26
Кількість учнів ЗЗСО	1 502	1 468	1 570	1 527	1 394	1 367
ФНК	11,9	11,5	10,6	10,4	11,2	11,9
РНК	12,5	13,0	13,0	13,0	13,0	13,0
Кількість ЗЗСО	15	14	14	14	13	12
Середня наповнюваність ЗЗСО	100	105	112	109	107	114

Дані за бюджетні роки	2021	2022	2023	2024	2025	2026
Обсяг субвенції (тис. грн)	47 799,3	48 727,1	44 084,5	51 620,7	50 298,8	52 634,1
Субвенція на учня (грн)	31 824	33 193	28 079	33 805	36 082	38 503

Зміна за роками		2021/22	2022/23	2023/24	2024/25	2025/26
Учні (%)		-2,3%	6,9%	-2,7%	-8,7%	-1,9%
Субвенція (%)		1,9%	-9,5%	17,1%	-2,6%	4,6%
Субвенція на учня (%)		4,3%	-15,4%	20,4%	6,7%	6,7%
ФНК		-0,45	-0,82	-0,26	0,85	0,65

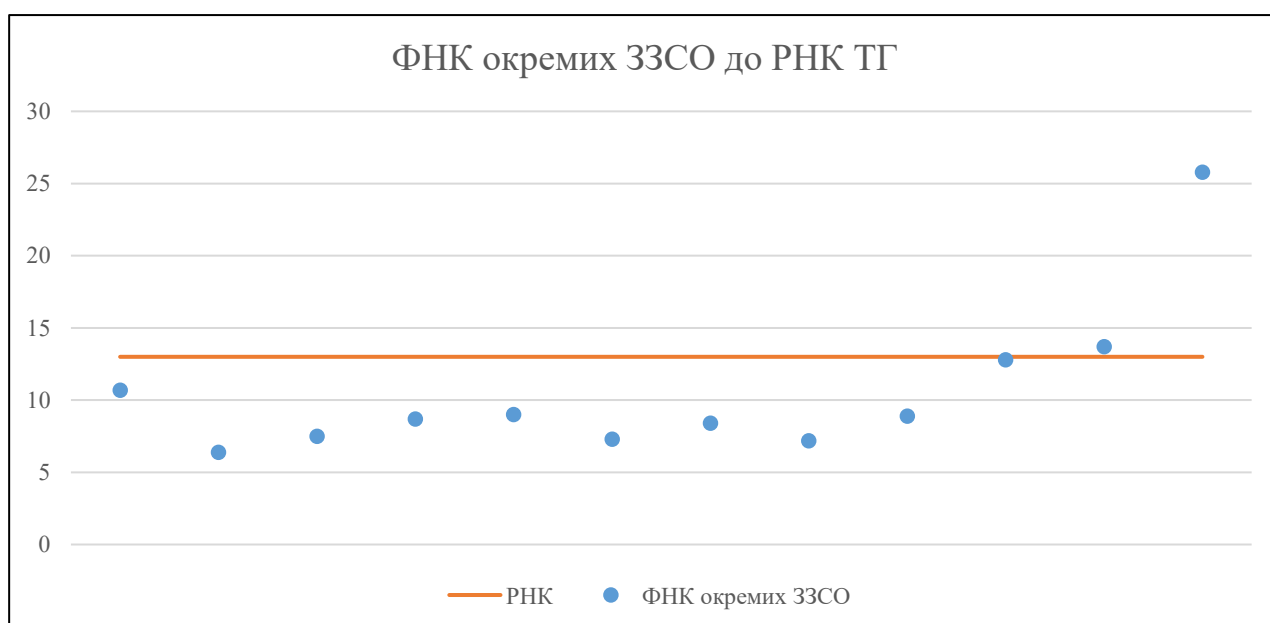


Мережа ЗЗСО Старосинявської селищної територіальної громади

	ЗЗСО		Учні		ФНК
Звичайний ЗЗСО	11	91,7%	1 319	94,3%	12,8
Опорний ЗЗСО					
Філія ЗЗСО	1	8,3%	80	5,7%	8,9
Загалом	12	100,0%	1 399	100,0%	11,9

	ЗЗСО		Учні		ФНК
ЗЗСО крім спеціальних та НРЦ					
ЗЗСО з ФНК більш ніж 14 (РНК + 1)	1	8,3%	567	40,5%	25,8
ЗЗСО з ФНК від 12 до 14	2	16,7%	279	19,9%	13,3
ЗЗСО з ФНК менш ніж 12 (РНК - 1)	9	75,0%	553	39,5%	8,0
ЗЗСО без класів					
Загалом (крім спеціальних та НРЦ)	12	100,0%	1 399	100,0%	11,9

	ЗЗСО		Учні		ФНК
Менше 20 учнів					
Від 20 до 50 учнів	2	16,7%	77	5,5%	7,7
Від 50 до 100 учнів	7	58,3%	476	34,0%	8,1
Від 100 до 200 учнів	2	16,7%	279	19,9%	13,3
Від 200 до 300 учнів					
Від 300 до 400 учнів					
Від 400 до 600 учнів	1	8,3%	567	40,5%	25,8
Від 600 до 800 учнів					
Від 800 до 1000 учнів					
Від 1000 до 1500 учнів					
Більше 1500 учнів					
Загалом	12	100,0%	1 399	100,0%	11,9



На графіку ЗЗСО упорядковані за збільшенням наповнюваності

**Перелік закладів загальної середньої освіти Старосинявської селищної територіальної громади
РНК = 13, ФНК = 11,89**

↑	ЗЗСО з ФНК більш ніж 14 (РНК + 1)
↔	ЗЗСО з ФНК від 12 до 14
↓	ЗЗСО з ФНК менш ніж 12 (РНК - 1)
—	ЗЗСО без класів

№ з/п	ID в АІКОМ	Назва ЗЗСО	Факт. ступ.	Статус	ID в АІКОМ опорного ЗЗСО	Кіл-ть учнів	з них за індивід. формою	Кіл-ть класів	ФНК		Включено до розрахунку субвенції
1	9497	Старосинявський ліцей ім. О. Романенка	I-III	Опорна		567	44	22	25,8	↑	Так
2	9496	Пасічнянський ліцей	I-III			151	2	11	13,7	↔	Так
3	9487	Адампільський ліцей	I-III			128	5	10	12,8	↔	Так
4	9504	Цимбалівська гімназія	I-II			32	14	3	10,7	↓	Ні
5	9507	Старосинявська гімназія №2	I-II			63	15	7	9	↓	Так
6	9498	Заставецька гімназія (філія)	I-II	Філія	9497	80	4	9	8,9	↓	Так
7	9492	Мшанецький ліцей	I-III			61	12	7	8,7	↓	Так
8	9494	Паплинецька гімназія	I-II			67	6	8	8,4	↓	Так
9	9489	Дашковецький ліцей	I-III			60	9	8	7,5	↓	Так
10	9493	Новосинявський ліцей	I-III			66	4	9	7,3	↓	Так
11	9495	Пилявський ліцей	I-III			79	8	11	7,2	↓	Так
12	9490	Залісянська гімназія	I-II			45	14	7	6,4	↓	Так