



ІНФОРМАЦІЙНА ДОВІДКА ЩОДО РОЗРАХУНКУ ОБСЯГУ ОСВІТНЬОЇ СУБВЕНЦІЇ НА 2026 РІК

СТАРОКОСТЯНТИНІВСЬКА ТГ

Базова інформація про засновника:

Засновник	Старокостянтинівська міська територіальна громада		
Код бюджету	2255200000		
Область	Хмельницька	Фактична наповнюваність класів	17,62
Тип	Міська ТГ	Розрахункова наповнюваність класів	18,0

Для цілей розрахунку освітньої субвенції громада не вважається прифронтовою.

З цієї причини тимчасова РНК (ТРНК) на 2026 рік визначається як РНК з буфером.

Це означає, що фактична наповнюваність класів (ФНК) порівнюється із замороженою РНК 2025 бюджетного року (ЗРНК).

Якщо значення ЗРНК близьке до ФНК (різниця не більше 1), ТРНК дорівнює ЗРНК.

Якщо ФНК набагато менше ЗРНК, ТРНК стає ЗРНК-1 (нижній буфер), у протилежному випадку стає ЗРНК+1 (верхній буфер).

Таким чином, ТРНК завжди знаходиться поруч з ЗРНК, за винятком того, що ТРНК не може бути менше 10 або більше 27,5.

Для Старокостянтинівської громади ЗРНК дорівнювала 18; ФНК після округлення до половини цілого дорівнює 17,5.

Допустимі значення ТРНК знаходяться в інтервалі (ЗРНК-1;ЗРНК+1) = (17;19).

Оскільки ФНК в межах допустимого інтервалу, ТРНК отримує значення ЗРНК = 18.

Підсумки розподілу субвенції на 2026 рік:

	К-ть учнів (факт)	К-ть класів (факт)	Сума (тис. грн)	На учня (грн)	На клас (грн)
Учні комунальних ЗЗСО, з них у гірських населених пунктах	5 305	301	182 562,2	34 413	606 519
у тому числі поділ класів на групи			2 626,6		
Українознавчий компонент					
Індивідуальні учні - екстернат	273		4 466,3	16 360	
Індивідуальні учні - сімейна форма	37		530,8	14 347	
Індивідуальні учні - ТОТ					
Учні спеціальних ЗЗСО (класів) з них у гірських населених пунктах					
у тому числі поділ класів на групи					
Учні НРЦ, з них у гірських населених пунктах					
Учні класів з вечірньою формою					
Вихованці пансіонів					
Вихованці спеціальних пансіонів					
Вихованці НРЦ					
Асистенти в інклюзивних класах		50	13 694,8		273 896
Учні ЗПО					
Старокостянтинівська ТГ	5 615	301	201 254,2		

Освітня субвенція, розрахована на весь бюджетний 2026 рік (не є остаточною, оскільки заплановано перерахунок її обсягів на вересень-грудень 2026 року), тис. грн:	201 254,2
Освітня субвенція, виділена на 8 місяців бюджетного 2026 року (68,6%), тис. грн:	138 060,4

Детальний розрахунок обсягу освітньої субвенції для Старокостянтинівської міської територіальної громади

Коефіцієнти, що застосовуються для даної АТО:

Розрахункова наповнюваність класів	18,0
Коефіцієнт Кіпп для денних ЗЗСО	0,330
Розподіл на одного учня для педагогічних працівників, які не проводять уроки (денні ЗЗСО), грн	4 794
Коефіцієнт Кіпп для вечірніх шкіл	0,330
Розподіл на одного учня, для педагогічних працівників, які не проводять уроки (вечірні школи), грн	4 794
Коефіцієнт поділу класів на групи при вивченні окремих предметів для учнів групи I	1,017
Коефіцієнт поділу класів на групи при вивченні окремих предметів для учнів групи II	1,047
Коефіцієнт скорочення	1,00

Коефіцієнти, що застосовуються для всіх АТО:

Норматив бюджетної забезпеченості (грн)	14 527,5
Річна заробітна плата вчителів з нарахуваннями (тис. грн)	312,7
Річна заробітна плата асистентів вчителів з нарахуваннями (тис. грн)	273,9
Річна заробітна плата керівників ІРЦ з нарахуваннями (тис. грн)	401,4
Річна заробітна плата педпрацівників ІРЦ з нарахуваннями (тис. грн)	349,6
Розрахункова наповнюваність спеціальних класів (також приватних НРЦ)	9,0
Розрахункова наповнюваність класів НРЦ	6,0

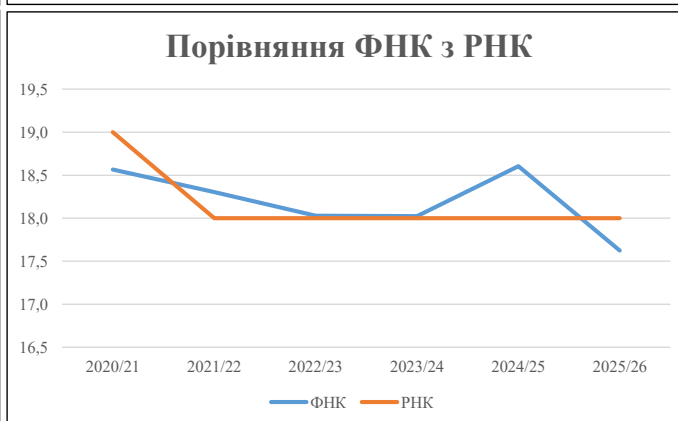
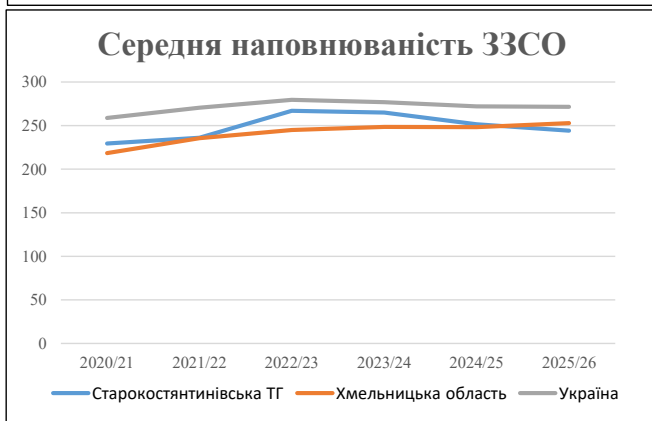
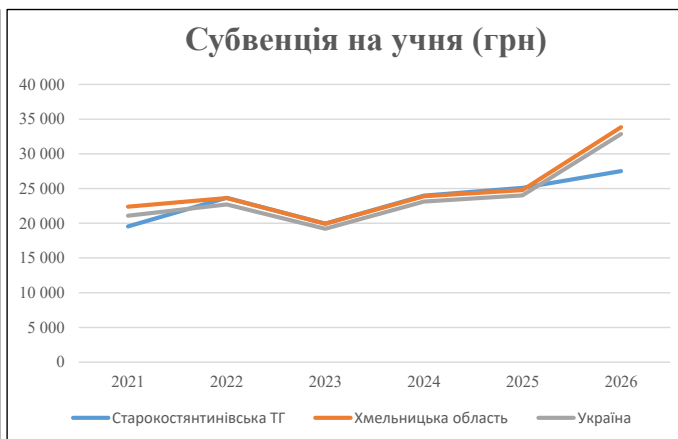
Рівень освіти	Учні	З них учні гірських шкіл			Класи	Розрахункова наповнюваність класу (групи)	Розрахункова кількість класів (групи)	Кількість годин навчального плану	Кількість необхідних годин у тиждень	Кількість ставок	Зарплати вчителів, тис. грн	Розподіл на одного учня, для пед. працівників, які не проводять уроки, грн	Зарплата пед. персоналу, що не проводять уроки, тис. грн	Зарплата пед. гірську місцевість, без поділу на групи, тис. грн	Коефіцієнт поділу класів на групи	Кількість ставок вчителів для поділу класів на групи	Зарплати персоналу, що проводить уроки у групах при події класів, тис. грн	Зарплата пед. персоналу разом (без надбавки за гірську місцевість), тис. грн	Відсоток учнів гірських шкіл	Надбавка для гірської місцевості	Зарплата всього пед. персоналу разом, тис. грн
		гр. 1	гр. 2	гр. 3																	
Як розраховано	Факт	Факт	Факт	Постанова	гр. 1 / гр. 4	Постанова	гр. 5 * гр. 6	гр. 7 / 18	гр. 8 * 14527,51	Постанова	гр. 1 * гр. 10 / 1000	гр. 9 + гр. 11	Постанова	гр. 8 * гр. 13	гр. 14 * 14527,51	гр. 12 + гр. 15	гр. 2 / гр. 1	0,25 * гр. 16 * гр. 17	гр. 16 + гр. 18		
Загальні ЗЗСО																					
Початкова (1-4)	1 700		108	18,0	95	23	2 185	121,4	37 953	4 794	8 150	46 103		0,017	8,40	2 627	182 562				182 562
Базова (5-9)	2 734	0	147	18,0	152	32,7	4 970	276,1	86 335	4 794	13 107	99 442									
Старша (10-11)	871		46	18,0	49	35,5	1 740	96,6	30 215	4 794	4 176	34 390									
Українознавчий компонент																					
Початкова (1-4)	0	0	0	18,0	0	6	0	0,0	0	4 794	0	0		0,017	0,00	0	0				0
Базова (5-9)	0	0	0	18,0	0	8	0	0,0	0	4 794	0	0									
Старша (10-11)	0	0	0	18,0	0	14	0	0,0	0	4 794	0	0									
Індивідуальна освіта																					
Екстернат (1-4)	69								902												
Екстернат (5-9)	139	0							2 544									4 466			4 466
Екстернат (10-12)	65								1 020												
Сімейна форма (1-4)	26								340												
Сімейна форма (5-9)	7	0							128									531			531
Сімейна форма (10-12)	4								63												
TOT (1-4)	0								0												
TOT (5-9)	0	0							0									0			0
TOT (10-12)	0								0												
Спеціальна освіта																					
Початкова (1-4)	0		0	9	0	36															
Базова (5-9)	0	0	0	9	0	36								0,047	0,00	0	0				0
Старша (10-11)	0		0	9	0	36															
Навчально-реабілітаційні центри																					
Початкова (1-4)	0		0	6	0	36				4 794											
Базова (5-9)	0	0	0	6	0	36				4 794				0,047	0,00	0	0				0
Старша (10-11)	0		0	6	0	36				4 794											
Учні, які проживають в пансіонах (кількість ставок = кількість груп * 2)																					
Загальні пансіони	0	0		20	0																0
Спеціальні пансіони	0	0		9	0																0
НРЦ	0	0		6	0																0
Інклюзивні класи (кількість ставок = кількість класів * 1; обсяг субвенції = кількість ставок * 273,9), в колонках А і Б - кількість всіх і гірських інклюзивних класів після агрегації, у колонці Н - відсоток гірських інклюзивних класів																					
Інклюзія	50	0		50				50,0	13 695							13 695					13 695
Вечірня освіта																					
Вечірні школи	0	0	0	16		23															0
Заклади професійної освіти																					
ЗПО	0	0	0	26																	0
Разом	5 615		301		296		8 895	544,2	173 195		25 433	193 630									201 254,2

Історичні дані щодо учнів комунальних ЗЗСО Старокостянтинівської міської територіальної громади

Фактичні значення за навчальні роки	2020/21	2021/22	2022/23	2023/24	2024/25	2025/26
Кількість учнів ЗЗСО	6 424	6 370	6 407	6 092	5 786	5 615
ФНК	18,6	18,3	18,0	18,0	18,6	17,6
РНК	19,0	18,0	18,0	18,0	18,0	18,0
Кількість ЗЗСО	28	27	24	23	23	23
Середня наповнюваність ЗЗСО	229	236	267	265	252	244

Дані за бюджетні роки	2021	2022	2023	2024	2025	2026
Обсяг субвенції (тис. грн)	125 566,4	150 862,2	127 875,4	146 212,9	145 180,9	154 503,1
Субвенція на учня (грн)	19 546	23 683	19 959	24 001	25 092	27 516

Зміна за роками	2021/22	2022/23	2023/24	2024/25	2025/26
Учні (%)	-0,8%	0,6%	-4,9%	-5,0%	-3,0%
Субвенція (%)	20,1%	-15,2%	14,3%	-0,7%	6,4%
Субвенція на учня (%)	21,2%	-15,7%	20,3%	4,5%	9,7%
ФНК	-0,26	-0,28	0,00	0,58	-0,98

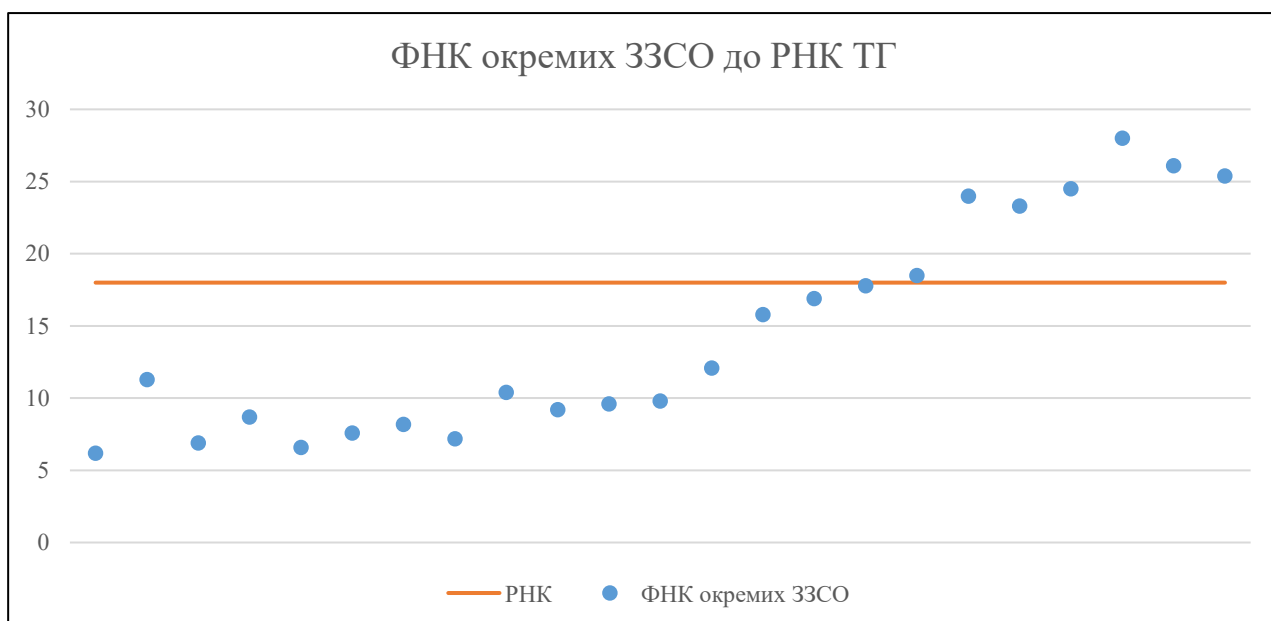


Мережа ЗЗСО Старокостянтинівської міської територіальної громади

	ЗЗСО		Учні		ФНК
	кількість	відсоток	кількість	відсоток	кількість
Звичайний ЗЗСО	23	100,0%	5 652	100,0%	18,4
Опорний ЗЗСО					
Філія ЗЗСО					
Загалом	23	100,0%	5 652	100,0%	17,6

	ЗЗСО		Учні		ФНК
	кількість	відсоток	кількість	відсоток	кількість
ЗЗСО крім спеціальних та НРЦ					
ЗЗСО з ФНК більш ніж 19 (РНК + 1)	6	26,1%	3 930	69,5%	25,5
ЗЗСО з ФНК від 17 до 19	2	8,7%	399	7,1%	18,1
ЗЗСО з ФНК менш ніж 17 (РНК - 1)	15	65,2%	1 323	23,4%	10,1
ЗЗСО без класів					
Загалом (крім спеціальних та НРЦ)	23	100,0%	5 652	100,0%	17,6

	ЗЗСО		Учні		ФНК
	кількість	відсоток	кількість	відсоток	кількість
Менше 20 учнів					
Від 20 до 50 учнів	3	13,0%	130	2,3%	7,6
Від 50 до 100 учнів	7	30,4%	486	8,6%	8,2
Від 100 до 200 учнів	6	26,1%	903	16,0%	13,7
Від 200 до 300 учнів	1	4,3%	203	3,6%	18,5
Від 300 до 400 учнів	1	4,3%	312	5,5%	24,0
Від 400 до 600 учнів	2	8,7%	1 028	18,2%	23,9
Від 600 до 800 учнів					
Від 800 до 1000 учнів	3	13,0%	2 590	45,8%	26,4
Від 1000 до 1500 учнів					
Більше 1500 учнів					
Загалом	23	100,0%	5 652	100,0%	17,6



На графіку ЗЗСО упорядковані за збільшенням наповнюваності

Перелік закладів загальної середньої освіти Старокостянтинівської міської територіальної громади
РНК = 18, ФНК = 17,62

↑	ЗЗСО з ФНК більш ніж 19 (РНК + 1)
↔	ЗЗСО з ФНК від 17 до 19
↓	ЗЗСО з ФНК менш ніж 17 (РНК - 1)
—	ЗЗСО без класів

№ з/п	ID в АІКОМ	Назва ЗЗСО	Факт. ступ.	Статус	ID в АІКОМ опорного ЗЗСО	Кіл-ть учнів	з них за індивід. формою	Кіл-ть класів	ФНК		Включено до розрахунку субвенції
1	8894	Старокостянтинівська ЗОШ I-III ступенів №1	I-III			840	51	30	28	↑	Так
2	8895	Старокостянтинівський ліцей імені М.С.Рудяка	I-III			860	20	33	26,1	↑	Так
3	8902	Старокостянтинівський НВК	I-III			890	26	35	25,4	↑	Так
4	8901	Старокостянтинівська ЗОШ I-III ступенів № 8	I-III			538	34	22	24,5	↑	Так
5	8896	Старокостянтинівська ЗОШ I-III ступенів №3	I-III			312	38	13	24	↑	Так
6	8900	Старокостянтинівська ЗОШ I-III ступенів №7	I-III			490	12	21	23,3	↑	Так
7	8899	Старокостянтинівська ЗОШ I-III ступенів №6	I-III			203	17	11	18,5	↔	Так
8	9429	Сахновецька ЗОШ	I-III			196	18	11	17,8	↔	Так
9	8897	ЗОШ №4	I-III			186	31	11	16,9	↓	Так
10	9428	Самчиківська ЗОШ	I-III			174	17	11	15,8	↓	Так
11	9417	Григорівська ЗОШ	I-III			133	9	11	12,1	↓	Так
12	9426	Пеньківський НВК	I-III			45	15	4	11,3	↓	Так
13	9411	Бутовецька ЗОШ	I-III			83	15	8	10,4	↓	Так
14	9264	Росолівецький ліцей Старокостянтинівської міської ради	I-III			108	1	11	9,8	↓	Так
15	9425	Пашковецький НВК	I-III			106	6	11	9,6	↓	Так
16	9414	Великочернятинська ЗОШ	I-III			92	15	10	9,2	↓	Так
17	9419	Іршиківський НВК	I-II			52	22	6	8,7	↓	Так
18	9412	Веснянська ЗОШ	I-III			74	11	9	8,2	↓	Так
19	9427	Радковецький НВК	I-II			53	9	7	7,6	↓	Так
20	9413	Великомацевецький НВК	I-III			79	1	11	7,2	↓	Так
21	9431	Стецьківський НВК	I-II			48	8	7	6,9	↓	Так
22	9415	Воронковецька ЗОШ	I-II			53	3	8	6,6	↓	Так
23	9474	Малочернятинська ЗОШ	I-II			37	4	6	6,2	↓	Ні