



ІНФОРМАЦІЙНА ДОВІДКА ЩОДО РОЗРАХУНКУ ОБСЯГУ ОСВІТНЬОЇ СУБВЕНЦІЇ НА 2026 РІК

СОЛОБКОВЕЦЬКА ТГ

Базова інформація про засновника:

Засновник	Солобковецька сільська територіальна громада		
Код бюджету	2253200000		
Область	Хмельницька	Фактична наповнюваність класів	14,08
Тип	Сільська ТГ	Розрахункова наповнюваність класів	13,5

Для цілей розрахунку освітньої субвенції громада не вважається прифронтовою.

З цієї причини тимчасова РНК (ТРНК) на 2026 рік визначається як РНК з буфером.

Це означає, що фактична наповнюваність класів (ФНК) порівнюється із замороженою РНК 2025 бюджетного року (ЗРНК).

Якщо значення ЗРНК близьке до ФНК (різниця не більше 1), ТРНК дорівнює ЗРНК.

Якщо ФНК набагато менше ЗРНК, ТРНК стає ЗРНК-1 (нижній буфер), у протилежному випадку стає ЗРНК+1 (верхній буфер).

Таким чином, ТРНК завжди знаходиться поруч з ЗРНК, за винятком того, що ТРНК не може бути менше 10 або більше 27,5.

Для Солобковецької громади ЗРНК дорівнювала 12,5; ФНК після округлення до половини цілого дорівнює 14.

Допустимі значення ТРНК знаходяться в інтервалі (ЗРНК-1;ЗРНК+1) = (11,5;13,5).

Оскільки ФНК більше 13,5, ТРНК отримує значення верхнього буфера ЗРНК+1 = 13,5.

Підсумки розподілу субвенції на 2026 рік:

	К-ть учнів (факт)	К-ть класів (факт)	Сума (тис. грн)	На учня (грн)	На клас (грн)
Учні комунальних ЗЗСО,	338	24	16 854,7	49 866	702 279
з них у гірських населених пунктах					
у тому числі поділ класів на групи			238,2		
Українознавчий компонент					
Індивідуальні учні - екстернат	2		36,6	18 305	
Індивідуальні учні - сімейна форма	10		172,6	17 259	
Індивідуальні учні - ТОТ					
Учні спеціальних ЗЗСО (класів)					
з них у гірських населених пунктах					
у тому числі поділ класів на групи					
Учні НРЦ,					
з них у гірських населених пунктах					
Учні класів з вечірньою формою					
Вихованці пансіонів					
Вихованці спеціальних пансіонів					
Вихованці НРЦ					
Асистенти в інклюзивних класах					
Учні ЗПО					
Солобковецька ТГ	350	24	17 063,9		

Освітня субвенція, розрахована на весь бюджетний 2026 рік (не є остаточною, оскільки заплановано перерахунок її обсягів на вересень-грудень 2026 року), тис. грн:	17 063,9
Освітня субвенція, виділена на 8 місяців бюджетного 2026 року (68,6%), тис. грн:	11 705,8

Детальний розрахунок обсягу освітньої субвенції для Солобковецької сільської територіальної громади

Коефіцієнти, що застосовуються для даної АТО:

Розрахункова наповнюваність класів	13,5
Коефіцієнт Кіпп для денних ЗЗСО	0,530
Розподіл на одного учня для педагогічних працівників, які не проводять уроки (денні ЗЗСО), грн	7 700
Коефіцієнт Кіпп для вечірніх шкіл	0,530
Розподіл на одного учня, для педагогічних працівників, які не проводять уроки (вечірні школи), грн	7 700
Коефіцієнт поділу класів на групи при вивченні окремих предметів для учнів групи I	1,017
Коефіцієнт поділу класів на групи при вивченні окремих предметів для учнів групи II	1,047
Коефіцієнт скорочення	1,00

Коефіцієнти, що застосовуються для всіх АТО:

Норматив бюджетної забезпеченості (грн)	14 527,5
Річна заробітна плата вчителів з нарахуваннями (тис. грн)	312,7
Річна заробітна плата асистентів вчителів з нарахуваннями (тис. грн)	273,9
Річна заробітна плата керівників ІРЦ з нарахуваннями (тис. грн)	401,4
Річна заробітна плата педпрацівників ІРЦ з нарахуваннями (тис. грн)	349,6
Розрахункова наповнюваність спеціальних класів (також приватних НРЦ)	9,0
Розрахункова наповнюваність класів НРЦ	6,0

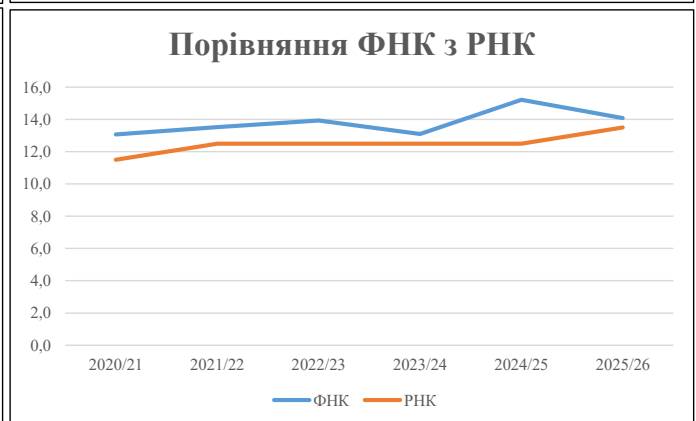
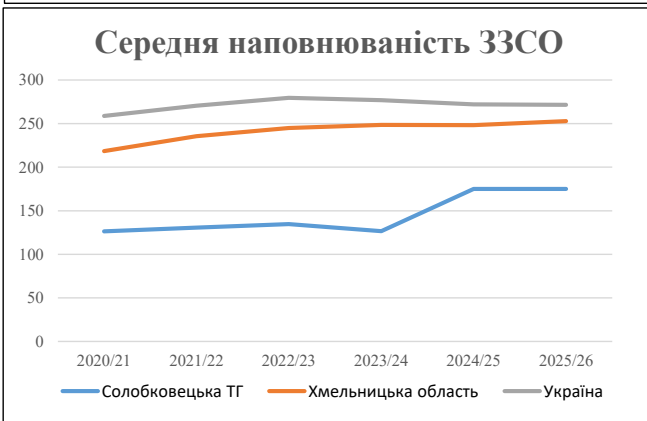
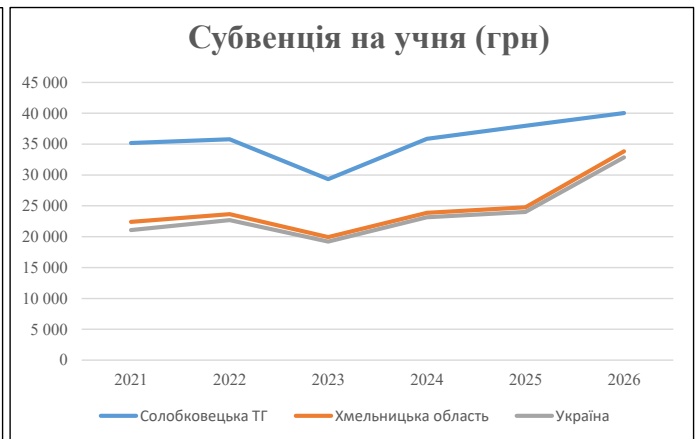
Рівень освіти	Учні	З них учні гірських шкіл			Класи	Розрахункова наповнюваність класу (групи)	Розрахункова к-ть класів (групи)	К-ть годин навчального плану	К-ть годин у тиждень	К-ть необхідних класів	К-ть ставок	Зарплати вчителів, тис. грн	Розподіл на одного учня, для пед. працівників, які не проводять уроки, грн	Зарплата пед. персоналу, що не проводить уроки, тис. грн	Зарплата пед. гірську місцевість, без поділу на групи, тис. грн	Коефіцієнт поділу класів на групи	К-ть ставок вчителів для поділу класів на групи	Зарплати персоналу, що проводить уроки у групах при події класів, тис. грн	Зарплата пед. персоналу разом (без надбавки за гірську місцевість), тис. грн	Відсоток учнів гірських шкіл	Надбавка для гірської місцевості	Зарплата всього пед. персоналу разом, тис. грн
		гр. 1	гр. 2	гр. 3																		
Як розраховано	Факт	Факт	Факт	Постанова	гр. 1 / гр. 4	Постанова	гр. 5 * гр. 6	гр. 7 / 18	гр. 8 * 14527,51	Постанова	гр. 1 * гр. 10 / 1000	гр. 9 + гр. 11	Постанова	гр. 8 * гр. 13	гр. 14 * 14527,51	гр. 12 + гр. 15	гр. 2 / гр. 1	0,25 * гр. 16 * гр. 17	гр. 16 + гр. 18			
Загальні ЗЗСО																						
Початкова (1-4)	119			9	13,5	9	23	207	11,5	3 596	7 700	916	4 512									
Базова (5-9)	178	0		13	13,5	14	32,7	458	25,4	7 952	7 700	1 371	9 322	0,017	0,76	238	16 855					16 855
Старша (10-11)	41			2	13,5	4	35,5	142	7,9	2 467	7 700	316	2 782									
Українознавчий компонент																						
Початкова (1-4)	0			0	13,5	0	6	0	0,0	0	7 700	0	0									
Базова (5-9)	0	0		0	13,5	0	8	0	0,0	0	7 700	0	0	0,017	0,00	0	0					0
Старша (10-11)	0			0	13,5	0	14	0	0,0	0	7 700	0	0									
Індивідуальна освіта																						
Екстернат (1-4)	0									0												
Екстернат (5-9)	2	0								37												37
Екстернат (10-12)	0									0												
Сімейна форма (1-4)	2									26												
Сімейна форма (5-9)	8	0								146												173
Сімейна форма (10-12)	0									0												
TOT (1-4)	0									0												
TOT (5-9)	0	0								0												0
TOT (10-12)	0									0												
Спеціальна освіта																						
Початкова (1-4)	0			0	9	0	36															
Базова (5-9)	0	0		0	9	0	36							0,047	0,00	0	0					0
Старша (10-11)	0			0	9	0	36															
Навчально-реабілітаційні центри																						
Початкова (1-4)	0			0	6	0	36				7 700											
Базова (5-9)	0	0		0	6	0	36				7 700			0,047	0,00	0	0					0
Старша (10-11)	0			0	6	0	36				7 700											
Учні, які проживають в пансіонах (кількість ставок = кількість груп * 2)																						
Загальні пансіони	0	0			20	0																0
Спеціальні пансіони	0	0			9	0																0
НРЦ	0	0			6	0																0
Інклюзивні класи (кількість ставок = кількість класів * 1; обсяг субвенції = кількість ставок * 273,9), в колонках А і Б - кількість всіх і гірських інклюзивних класів після агрегації, у колонці Н - відсоток гірських інклюзивних класів																						
Інклюзія	0	0																				0
Вечірня освіта																						
Вечірні школи	0	0		0	16		23															0
Заклади професійної освіти																						
ЗПО	0	0		0	26																	0
Разом	350		24			27		807	44,8	14 223		2 602	16 616									17 063,9

Історичні дані щодо учнів комунальних ЗЗСО Солобковецької сільської територіальної громади

Фактичні значення за навчальні роки	2020/21	2021/22	2022/23	2023/24	2024/25	2025/26
Кількість учнів ЗЗСО	379	392	404	380	350	350
ФНК	13,1	13,5	13,9	13,1	15,2	14,1
РНК	11,5	12,5	12,5	12,5	12,5	13,5
Кількість ЗЗСО	3	3	3	3	2	2
Середня наповнюваність ЗЗСО	126	131	135	127	175	175

Дані за бюджетні роки	2021	2022	2023	2024	2025	2026
Обсяг субвенції (тис. грн)	13 337,5	14 024,1	11 847,1	13 631,8	13 295,8	14 014,0
Субвенція на учня (грн)	35 191	35 776	29 324	35 873	37 988	40 040

Зміна за роками	2021/22	2022/23	2023/24	2024/25	2025/26
Учні (%)	3,4%	3,1%	-5,9%	-7,9%	0,0%
Субвенція (%)	5,1%	-15,5%	15,1%	-2,5%	5,4%
Субвенція на учня (%)	1,7%	-18,0%	22,3%	5,9%	5,4%
ФНК	0,45	0,41	-0,83	2,11	-1,13

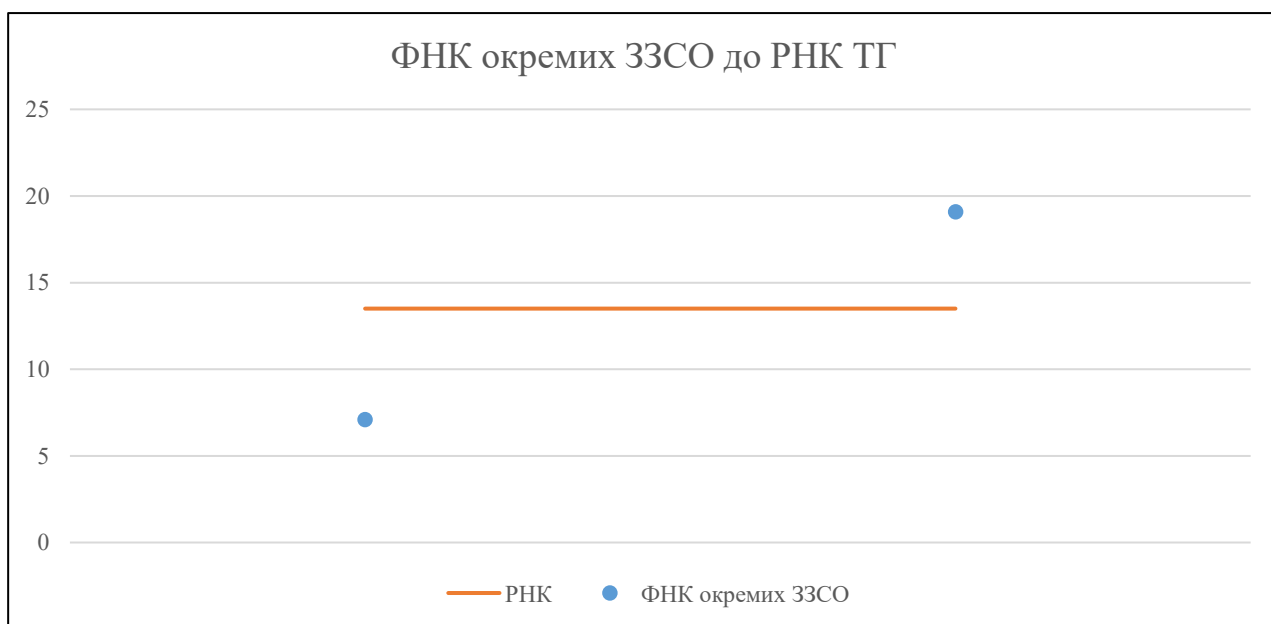


Мережа ЗЗСО Солобковецької сільської територіальної громади

	ЗЗСО		Учні		ФНК
	кількість	відсоток	кількість	відсоток	кількість
Звичайний ЗЗСО	2	100,0%	350	100,0%	14,6
Опорний ЗЗСО					
Філія ЗЗСО					
Загалом	2	100,0%	350	100,0%	14,1

	ЗЗСО		Учні		ФНК
	кількість	відсоток	кількість	відсоток	кількість
ЗЗСО крім спеціальних та НРЦ					
ЗЗСО з ФНК більш ніж 14,5 (РНК + 1)	1	50,0%	286	81,7%	19,1
ЗЗСО з ФНК від 12,5 до 14,5					
ЗЗСО з ФНК менш ніж 12,5 (РНК - 1)	1	50,0%	64	18,3%	7,1
ЗЗСО без класів					
Загалом (крім спеціальних та НРЦ)	2	100,0%	350	100,0%	14,1

	ЗЗСО		Учні		ФНК
	кількість	відсоток	кількість	відсоток	кількість
Менше 20 учнів					
Від 20 до 50 учнів					
Від 50 до 100 учнів	1	50,0%	64	18,3%	7,1
Від 100 до 200 учнів					
Від 200 до 300 учнів	1	50,0%	286	81,7%	19,1
Від 300 до 400 учнів					
Від 400 до 600 учнів					
Від 600 до 800 учнів					
Від 800 до 1000 учнів					
Від 1000 до 1500 учнів					
Більше 1500 учнів					
Загалом	2	100,0%	350	100,0%	14,1



На графіку ЗЗСО упорядковані за збільшенням наповнюваності

**Перелік закладів загальної середньої освіти Солобковецької сільської територіальної громади
РНК = 13,5, ФНК = 14,08**

↑	ЗЗСО з ФНК більш ніж 14,5 (РНК + 1)
↔	ЗЗСО з ФНК від 12,5 до 14,5
↓	ЗЗСО з ФНК менш ніж 12,5 (РНК - 1)
—	ЗЗСО без класів

№ з/п	ID в АІКОМ	Назва ЗЗСО	Факт. ступ.	Статус	ID в АІКОМ опорного ЗЗСО	Кіл-ть учнів	з них за індивід. формою	Кіл-ть класів	ФНК		Включено до розрахунку субвенції
1	9682	Солобковецький ліцей	I-III	Опорна		286	4	15	19,1	↑	Так
2	9698	Стріховецька гімназія	I-II			64	9	9	7,1	↓	Так