



**ІНФОРМАЦІЙНА ДОВІДКА ЩОДО РОЗРАХУНКУ ОБСЯГУ
ОСВІТНЬОЇ СУБВЕНЦІЇ НА 2026 РІК
СЛОБІДСЬКО-КУЛЬЧІЄВЕЦЬКА ТГ**

Базова інформація про засновника:

Засновник	Слобідсько-Кульчієвецька сільська територіальна громада		
Код бюджету	2252800000		
Область	Хмельницька	Фактична наповнюваність класів	10,70
Тип	Сільська ТГ	Розрахункова наповнюваність класів	12,0

Для цілей розрахунку освітньої субвенції громада не вважається прифронтовою.

З цієї причини тимчасова РНК (ТРНК) на 2026 рік визначається як РНК з буфером.

Це означає, що фактична наповнюваність класів (ФНК) порівнюється із замороженою РНК 2025 бюджетного року (ЗРНК).

Якщо значення ЗРНК близьке до ФНК (різниця не більше 1), ТРНК дорівнює ЗРНК.

Якщо ФНК набагато менше ЗРНК, ТРНК стає ЗРНК-1 (нижній буфер), у протилежному випадку стає ЗРНК+1 (верхній буфер).

Таким чином, ТРНК завжди знаходиться поруч з ЗРНК, за винятком того, що ТРНК не може бути менше 10 або більше 27,5.

Для Слобідсько-Кульчієвецької громади ЗРНК дорівнювала 13; ФНК після округлення до половини цілого дорівнює 10,5.

Допустимі значення ТРНК знаходяться в інтервалі (ЗРНК-1;ЗРНК+1) = (12;14).

Оскільки ФНК менше 12, ТРНК отримує значення нижнього буфера ЗРНК-1 = 12.

Підсумки розподілу субвенції на 2026 рік:

	К-ть учнів (факт)	К-ть класів (факт)	Сума (тис. грн)	На учня (грн)	На клас (грн)
Учні комунальних ЗЗСО, з них у гірських населених пунктах	535	50	28 516,6	53 302	570 332
у тому числі поділ класів на групи			407,8		
Українознавчий компонент					
Індивідуальні учні - екстернат					
Індивідуальні учні - сімейна форма	30		481,2	16 038	
Індивідуальні учні - ТОТ					
Учні спеціальних ЗЗСО (класів)					
з них у гірських населених пунктах					
у тому числі поділ класів на групи					
Учні НРЦ,					
з них у гірських населених пунктах					
Учні класів з вечірньою формою					
Вихованці пансіонів					
Вихованці спеціальних пансіонів					
Вихованці НРЦ					
Асистенти в інклюзивних класах		11	3 012,9		273 896
Учні ЗПО					
Слобідсько-Кульчієвецька ТГ	565	50	32 010,6		

Освітня субвенція, розрахована на весь бюджетний 2026 рік (не є остаточною, оскільки заплановано перерахунок її обсягів на вересень-грудень 2026 року), тис. грн:	32 010,6
Освітня субвенція, виділена на 8 місяців бюджетного 2026 року (68,6%), тис. грн:	21 959,3

Детальний розрахунок обсягу освітньої субвенції для Слобідсько-Кульчівської сільської територіальної громади

Коефіцієнти, що застосовуються для даної АТО:

Розрахунок наповнюваність класів	12,0
Коефіцієнт Кіпп для денних ЗЗСО	0,530
Розподіл на одного учня для педагогічних працівників, які не проводять уроки (денні ЗЗСО), грн	7 700
Коефіцієнт Кіпп для вечірніх шкіл	0,530
Розподіл на одного учня, для педагогічних працівників, які не проводять уроки (вечірні школи), грн	7 700
Коефіцієнт поділу класів на групи при вивченні окремих предметів для учнів групи I	1,017
Коефіцієнт поділу класів на групи при вивченні окремих предметів для учнів групи II	1,047
Коефіцієнт скорочення	1,00

Коефіцієнти, що застосовуються для всіх АТО:

Норматив бюджетної забезпеченості (грн)	14 527,5
Річна заробітна плата вчителів з нарахуваннями (тис. грн)	312,7
Річна заробітна плата асистентів вчителів з нарахуваннями (тис. грн)	273,9
Річна заробітна плата керівників ІРЦ з нарахуваннями (тис. грн)	401,4
Річна заробітна плата педпрацівників ІРЦ з нарахуваннями (тис. грн)	349,6
Розрахунок наповнюваність спеціальних класів (також приватних НРЦ)	9,0
Розрахунок наповнюваність класів НРЦ	6,0

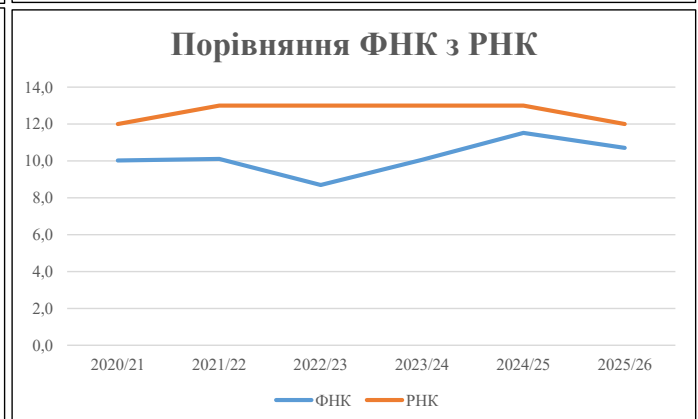
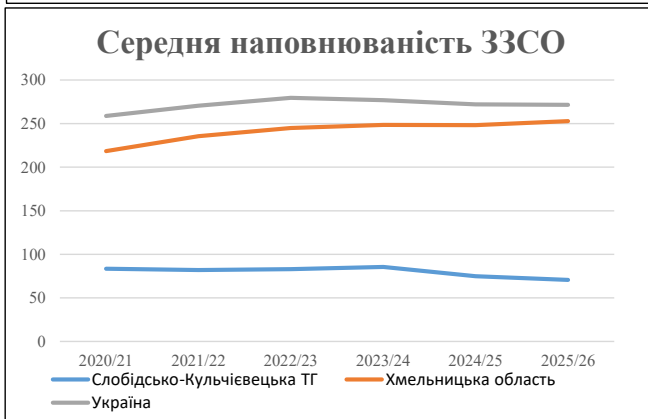
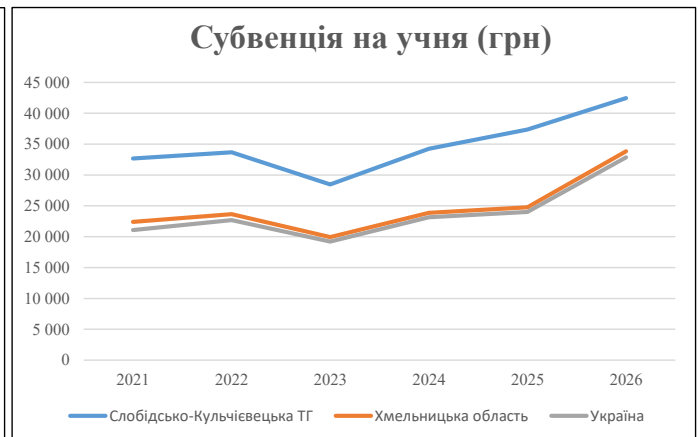
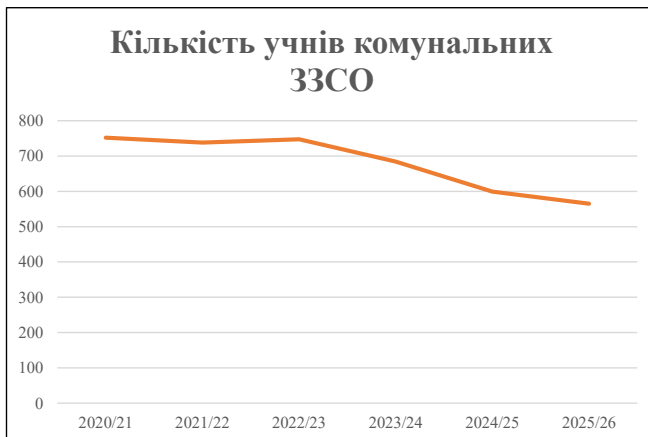
Рівень освіти	Учні	З них учні гірських шкіл			Класи	Розрахунок наповнюваність класу (групи)	Розрахунок класів (групи)	Кількість годин навчального плану	Кількість необхідних годин у тиждень	Кількість ставок	Зарплати вчителів, тис. грн	Розподіл на одного учня, для пед. працівників, які не проводять уроки, грн	Зарплата пед. персоналу, що не проводять уроки, тис. грн	Зарплата пед. гірську місцевість, без поділу на групи, тис. грн	Коефіцієнт поділу класів на групи	Кількість ставок вчителів для поділу класів на групи	Зарплати персоналу, що проводить уроки у групах при події класів, тис. грн	Зарплата пед. персоналу разом (без надбавки за гірську місцевість), тис. грн	Відсоток учнів гірських шкіл	Надбавка для гірської місцевості	Зарплата всього пед. персоналу разом, тис. грн	
		гр. 1	гр. 2	гр. 3																		гр. 4
Як розраховано	Факт	Факт	Факт	Постанова	гр. 1 / гр. 4	Постанова	гр. 5 * гр. 6	гр. 7 / 18	гр. 8 * 14527,51	Постанова	гр. 1 * гр. 10 / 1000	гр. 9 + гр. 11	Постанова	гр. 8 * гр. 13	гр. 14 * 14527,51	гр. 12 + гр. 15	гр. 2 / гр. 1	0,25 * гр. 16 * гр. 17	гр. 16 + гр. 18			
Загальні ЗЗСО																						
Початкова (1-4)	176		19	12,0	15	23	345	19,2	5 993	7 700	1 355	7 348		0,017	1,30	408	28 517					28 517
Базова (5-9)	273	0	25	12,0	23	32,7	752	41,8	13 064	7 700	2 102	15 166										
Старша (10-11)	86		6	12,0	8	35,5	284	15,8	4 933	7 700	662	5 595										
Українознавчий компонент																						
Початкова (1-4)	0		0	12,0	0	6	0	0,0	0	7 700	0	0										0
Базова (5-9)	0	0	0	12,0	0	8	0	0,0	0	7 700	0	0		0,017	0,00	0	0					0
Старша (10-11)	0		0	12,0	0	14	0	0,0	0	7 700	0	0										
Індивідуальна освіта																						
Екстернат (1-4)	0								0													0
Екстернат (5-9)	0	0							0													0
Екстернат (10-12)	0								0													0
Сімейна форма (1-4)	12								157													481
Сімейна форма (5-9)	16	0							293													481
Сімейна форма (10-12)	2								31													481
TOT (1-4)	0								0													0
TOT (5-9)	0	0							0													0
TOT (10-12)	0								0													0
Спеціальна освіта																						
Початкова (1-4)	0		0	9	0	36																0
Базова (5-9)	0	0	0	9	0	36								0,047	0,00	0	0					0
Старша (10-11)	0		0	9	0	36																0
Навчально-реабілітаційні центри																						
Початкова (1-4)	0		0	6	0	36				7 700												0
Базова (5-9)	0	0	0	6	0	36				7 700				0,047	0,00	0	0					0
Старша (10-11)	0		0	6	0	36				7 700												0
Учні, які проживають в пансіонах (кількість ставок = кількість груп * 2)																						
Загальні пансіони	0	0		20	0																	0
Спеціальні пансіони	0	0		9	0																	0
НРЦ	0	0		6	0																	0
Інклюзивні класи (кількість ставок = кількість класів * 1; обсяг субвенції = кількість ставок * 273,9), в колонках А і Б - кількість всіх і гірських інклюзивних класів після агрегації, у колонці Н - відсоток гірських інклюзивних класів																						
Інклюзія	11	0		11				11,0	3 013			3 013										3 013
Вечірня освіта																						
Вечірні школи	0	0	0	16		23																0
Заклади професійної освіти																						
ЗПО	0	0	0	26																		0
Разом	565		50		46		1 381	87,7	27 484		4 119	31 122										32 010,6

Історичні дані щодо учнів комунальних ЗЗСО Слобідсько-Кульчієвецької сільської територіальної громади

Фактичні значення за навчальні роки	2020/21	2021/22	2022/23	2023/24	2024/25	2025/26
Кількість учнів ЗЗСО	752	738	748	684	599	565
ФНК	10,0	10,1	8,7	10,1	11,5	10,7
РНК	12,0	13,0	13,0	13,0	13,0	12,0
Кількість ЗЗСО	9	9	9	8	8	8
Середня наповнюваність ЗЗСО	84	82	83	86	75	71

Дані за бюджетні роки	2021	2022	2023	2024	2025	2026
Обсяг субвенції (тис. грн)	24 560,4	24 844,0	21 280,2	23 432,9	22 372,0	23 989,5
Субвенція на учня (грн)	32 660	33 664	28 469	34 259	37 349	42 459

Зміна за роками	2021/22	2022/23	2023/24	2024/25	2025/26
Учні (%)	-1,9%	1,3%	-8,5%	-12,4%	-5,7%
Субвенція (%)	1,2%	-14,3%	10,1%	-4,5%	7,2%
Субвенція на учня (%)	3,1%	-15,4%	20,3%	9,0%	13,7%
ФНК	0,08	-1,42	1,36	1,46	-0,82

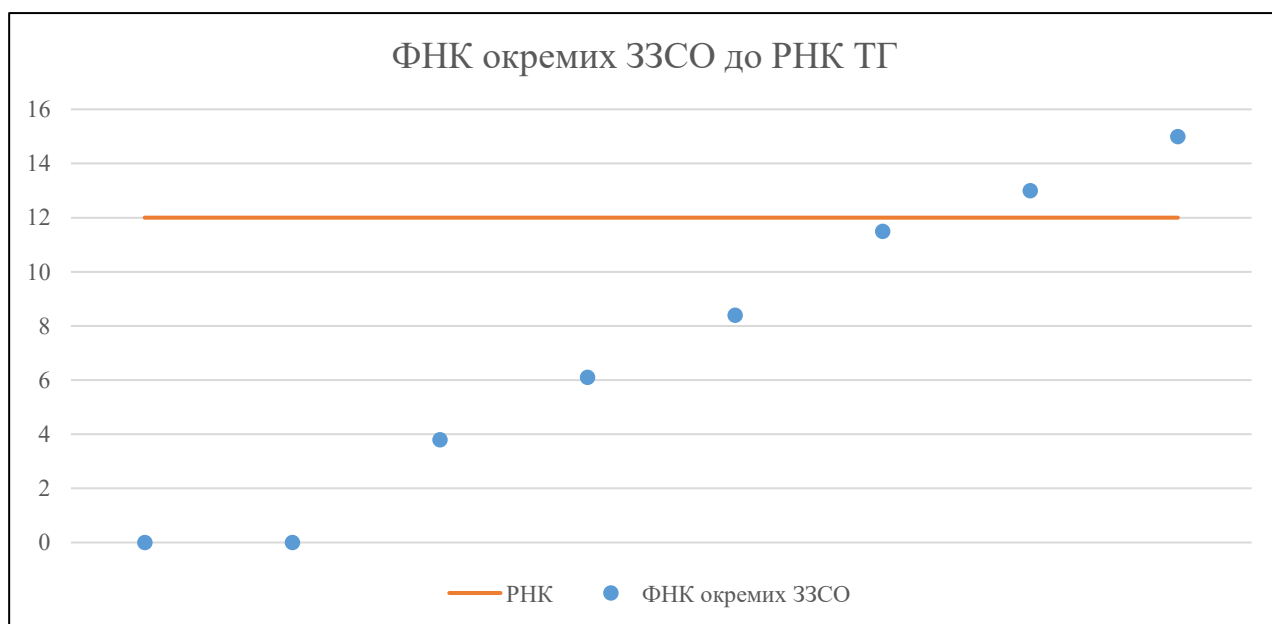


Мережа ЗЗСО Слобідсько-Кульчієвецької сільської територіальної громади

	ЗЗСО		Учні		ФНК
	кількість	відсоток	кількість	відсоток	кількість
Звичайний ЗЗСО	8	100,0%	617	100,0%	10,5
Опорний ЗЗСО					
Філія ЗЗСО					
Загалом	8	100,0%	617	100,0%	10,7

ЗЗСО крім спеціальних та НРЦ	ЗЗСО		Учні		ФНК
	кількість	відсоток	кількість	відсоток	кількість
ЗЗСО з ФНК більш ніж 13 (РНК + 1)	2	33,3%	308	49,9%	14,0
ЗЗСО з ФНК від 11 до 13	1	16,7%	126	20,4%	11,5
ЗЗСО з ФНК менш ніж 11 (РНК - 1)	3	50,0%	159	25,8%	6,1
ЗЗСО без класів			24	3,9%	
Загалом (крім спеціальних та НРЦ)	6	100,0%	617	100,0%	10,7

	ЗЗСО		Учні		ФНК
	кількість	відсоток	кількість	відсоток	кількість
Менше 20 учнів	2	25,0%	24	3,9%	#ДЕЛ/0!
Від 20 до 50 учнів	2	25,0%	83	13,5%	4,9
Від 50 до 100 учнів	1	12,5%	76	12,3%	8,4
Від 100 до 200 учнів	3	37,5%	434	70,3%	13,2
Від 200 до 300 учнів					
Від 300 до 400 учнів					
Від 400 до 600 учнів					
Від 600 до 800 учнів					
Від 800 до 1000 учнів					
Від 1000 до 1500 учнів					
Більше 1500 учнів					
Загалом	8	100,0%	617	100,0%	10,7



На графіку ЗЗСО упорядковані за збільшенням наповнюваності

**Перелік закладів загальної середньої освіти Слобідсько-Кульчівецької сільської територіальної громади
РНК = 12, ФНК = 10,7**

↑	ЗЗСО з ФНК більш ніж 13 (РНК + 1)
↔	ЗЗСО з ФНК від 11 до 13
↓	ЗЗСО з ФНК менш ніж 11 (РНК - 1)
—	ЗЗСО без класів

№ з/п	ID в АІКОМ	Назва ЗЗСО	Факт. ступ.	Статус	ID в АІКОМ опорного ЗЗСО	Кіл-ть учнів	з них за індивід. формою	Кіл-ть класів	ФНК		Включено до розрахунку субвенції
1	9186	Баговицький ліцей	I-III			165	14	11	15	↑	Так
2	9198	Кульчівецький ліцей	I-III			143	7	11	13	↑	Так
3	9191	Мукшо-Китайгородський ліцей	I-III			126		11	11,5	↔	Так
4	9221	Кам'янська гімназія з початковою школою	I-II			76	5	9	8,4	↓	Так
5	9232	Пановецька гімназія	I-II			49	11	8	6,1	↓	Так
6	9187	Врубловецька гімназія	I-II			34	11	9	3,8	↓	Ні
440	9197	Княжпільська гімназія	I-II			18	18			—	Ні
441	9213	Великослобідська початкова школа	I			6	6			—	Так