



## ІНФОРМАЦІЙНА ДОВІДКА ЩОДО РОЗРАХУНКУ ОБСЯГУ ОСВІТНЬОЇ СУБВЕНЦІЇ НА 2026 РІК

### ЩИБОРІВСЬКА ТГ

#### Базова інформація про засновника:

Засновник	Щиборівська сільська територіальна громада		
Код бюджету	2256600000		
Область	Хмельницька	Фактична наповнюваність класів	9,53
Тип	Сільська ТГ	Розрахункова наповнюваність класів	10,5

Для цілей розрахунку освітньої субвенції громада не вважається прифронтовою.

З цієї причини тимчасова РНК (ТРНК) на 2026 рік визначається як РНК з буфером.

Це означає, що фактична наповнюваність класів (ФНК) порівнюється із замороженою РНК 2025 бюджетного року (ЗРНК).

Якщо значення ЗРНК близьке до ФНК (різниця не більше 1), ТРНК дорівнює ЗРНК.

Якщо ФНК набагато менше ЗРНК, ТРНК стає ЗРНК-1 (нижній буфер), у протилежному випадку стає ЗРНК+1 (верхній буфер).

Таким чином, ТРНК завжди знаходиться поруч з ЗРНК, за винятком того, що ТРНК не може бути менше 10 або більше 27,5.

Для Щиборівської громади ЗРНК дорівнювала 11,5; ФНК після округлення до половини цілого дорівнює 9,5.

Допустимі значення ТРНК знаходяться в інтервалі (ЗРНК-1;ЗРНК+1) = (10,5;12,5).

Оскільки ФНК менше 10,5, ТРНК отримує значення нижнього буфера ЗРНК-1 = 10,5.

#### Підсумки розподілу субвенції на 2026 рік:

	К-ть учнів (факт)	К-ть класів (факт)	Сума (тис. грн)	На учня (грн)	На клас (грн)
Учні комунальних ЗЗСО, з них у гірських населених пунктах	305	32	19 230,9	63 052	600 967
у тому числі поділ класів на групи			282,2		
Українознавчий компонент					
Індивідуальні учні - екстернат	31		530,8	17 124	
Індивідуальні учні - сімейна форма					
Індивідуальні учні - ТОТ					
Учні спеціальних ЗЗСО (класів) з них у гірських населених пунктах					
у тому числі поділ класів на групи					
Учні НРЦ, з них у гірських населених пунктах					
Учні класів з вечірньою формою					
Вихованці пансіонів					
Вихованці спеціальних пансіонів					
Вихованці НРЦ					
Асистенти в інклюзивних класах		5	1 369,5		273 896
Учні ЗПО					
<b>Щиборівська ТГ</b>	<b>336</b>	<b>32</b>	<b>21 131,3</b>		

Освітня субвенція, розрахована на весь бюджетний 2026 рік (не є остаточною, оскільки заплановано перерахунок її обсягів на вересень-грудень 2026 року), тис. грн:	<b>21 131,3</b>
Освітня субвенція, виділена на 8 місяців бюджетного 2026 року (68,6%), тис. грн:	<b>14 496,0</b>

**Детальний розрахунок обсягу освітньої субвенції для Щиборівської сільської територіальної громади**

**Коефіцієнти, що застосовуються для даної АТО:**

Розрахункова наповнюваність класів	10,5
Коефіцієнт Кіпп для денних ЗЗСО	0,530
Розподіл на одного учня для педагогічних працівників, які не проводять уроки (денні ЗЗСО), грн	7 700
Коефіцієнт Кіпп для вечірніх шкіл	0,530
Розподіл на одного учня, для педагогічних працівників, які не проводять уроки (вечірні школи), грн	7 700
Коефіцієнт поділу класів на групи при вивченні окремих предметів для учнів групи I	1,017
Коефіцієнт поділу класів на групи при вивченні окремих предметів для учнів групи II	1,047
Коефіцієнт скорочення	1,00

**Коефіцієнти, що застосовуються для всіх АТО:**

Норматив бюджетної забезпеченості (грн)	14 527,5
Річна заробітна плата вчителів з нарахуваннями (тис. грн)	312,7
Річна заробітна плата асистентів вчителів з нарахуваннями (тис. грн)	273,9
Річна заробітна плата керівників ІРЦ з нарахуваннями (тис. грн)	401,4
Річна заробітна плата педпрацівників ІРЦ з нарахуваннями (тис. грн)	349,6
Розрахункова наповнюваність спеціальних класів (також приватних НРЦ)	9,0
Розрахункова наповнюваність класів НРЦ	6,0

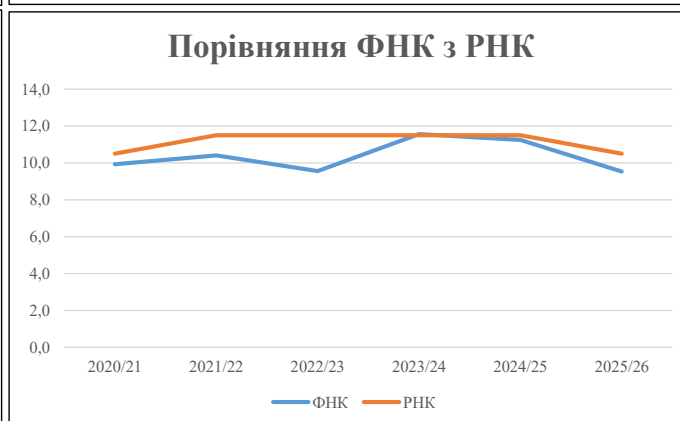
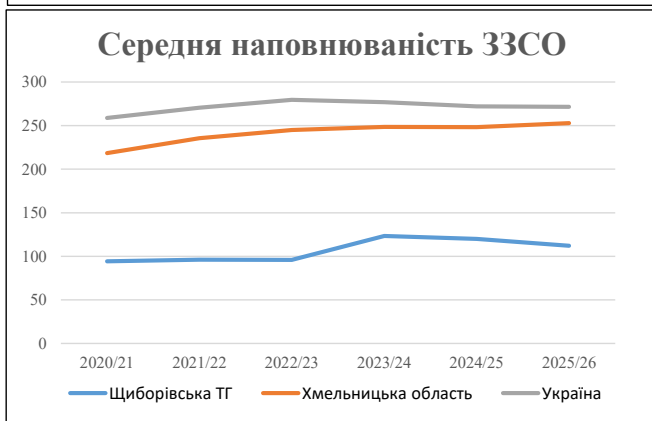
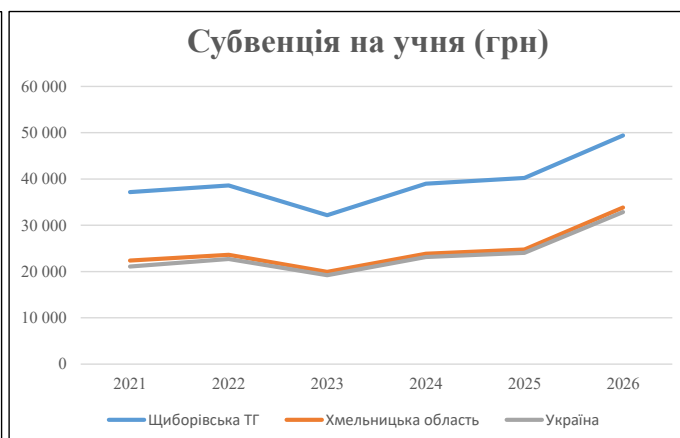
Рівень освіти	Учні	З них учні гірських шкіл			Класи	Розрахункова наповнюваність класу (групи)	Розрахункова к-ть класів (групи)	К-ть годин навчального плану	К-ть годин у тиждень	К-ть необхідних ставок	Зарплати вчителів, тис. грн	Розподіл на одного учня, для пед. працівників, які не проводять уроки, грн	Зарплата пед. персоналу, що не проводить уроки, тис. грн	Зарплата пед. гірську місцевість, без поділу на групи, тис. грн	Коефіцієнт поділу класів на групи	К-ть ставок вчителів для поділу класів на групи	Зарплати персоналу, що проводить уроки у групах при події класів, тис. грн	Зарплата пед. персоналу разом (без надбавки за гірську місцевість), тис. грн	Відсоток учнів гірських шкіл	Надбавка для гірської місцевості	Зарплата всього пед. персоналу разом, тис. грн	
		гр. 1	гр. 2	гр. 3																		гр. 4
Як розраховано	Факт	Факт	Факт	Постанова	гр. 1 / гр. 4	Постанова	гр. 5 * гр. 6	гр. 7 / 18	гр. 8 * 14527,51	Постанова	гр. 1 * гр. 10 / 1000	гр. 9 + гр. 11	Постанова	гр. 8 * гр. 13	гр. 14 * 14527,51	гр. 12 + гр. 15	гр. 2 / гр. 1	0,25 * гр. 16 * гр. 17	гр. 16 + гр. 18			
<b>Загальні ЗЗСО</b>																						
Початкова (1-4)	76		11	10,5	8	23	184	10,2	3 196	7 700	585	3 781										
Базова (5-9)	163	0	15	10,5	16	32,7	523	29,1	9 088	7 700	1 255	10 343	0,017	0,90		282	19 231					19 231
Старша (10-11)	66		6	10,5	7	35,5	249	13,8	4 316	7 700	508	4 825										
<b>Українознавчий компонент</b>																						
Початкова (1-4)	0		0	10,5	0	6	0	0,0	0	7 700	0	0										
Базова (5-9)	0	0	0	10,5	0	8	0	0,0	0	7 700	0	0	0,017	0,00		0	0					0
Старша (10-11)	0		0	10,5	0	14	0	0,0	0	7 700	0	0										
<b>Індивідуальна освіта</b>																						
Екстернат (1-4)	4								52													
Екстернат (5-9)	21	0							384									531				531
Екстернат (10-12)	6								94													
Сімейна форма (1-4)	0								0													
Сімейна форма (5-9)	0	0							0													0
Сімейна форма (10-12)	0								0													
TOT (1-4)	0								0													
TOT (5-9)	0	0							0													0
TOT (10-12)	0								0													
<b>Спеціальна освіта</b>																						
Початкова (1-4)	0		0	9	0	36																
Базова (5-9)	0	0	0	9	0	36							0,047	0,00		0	0					0
Старша (10-11)	0		0	9	0	36																
<b>Навчально-реабілітаційні центри</b>																						
Початкова (1-4)	0		0	6	0	36				7 700												
Базова (5-9)	0	0	0	6	0	36				7 700			0,047	0,00		0	0					0
Старша (10-11)	0		0	6	0	36				7 700												
<b>Учні, які проживають в пансіонах (кількість ставок = кількість груп * 2)</b>																						
Загальні пансіони	0	0		20	0																	0
Спеціальні пансіони	0	0		9	0																	0
НРЦ	0	0		6	0																	0
<b>Інклюзивні класи (кількість ставок = кількість класів * 1; обсяг субвенції = кількість ставок * 273,9), в колонках А і Б - кількість всіх і гірських інклюзивних класів після агрегації, у колонці Н - відсоток гірських інклюзивних класів</b>																						
Інклюзія	5	0		5				5,0	1 369				1 369									1 369
<b>Вечірна освіта</b>																						
Вечірні школи	0	0	0	16		23																0
<b>Заклади професійної освіти</b>																						
ЗПО	0	0	0	26																		0
<b>Разом</b>	<b>336</b>		<b>32</b>		<b>31</b>		<b>956</b>	<b>58,1</b>	<b>18 501</b>		<b>2 348</b>	<b>20 318</b>										<b>21 131,3</b>

## Історичні дані щодо учнів комунальних ЗЗСО Щиборівської сільської територіальної громади

Фактичні значення за навчальні роки	2020/21	2021/22	2022/23	2023/24	2024/25	2025/26
Кількість учнів ЗЗСО	377	385	384	370	360	336
ФНК	9,9	10,4	9,6	11,6	11,3	9,5
РНК	10,5	11,5	11,5	11,5	11,5	10,5
Кількість ЗЗСО	4	4	4	3	3	3
Середня наповнюваність ЗЗСО	94	96	96	123	120	112

Дані за бюджетні роки	2021	2022	2023	2024	2025	2026
Обсяг субвенції (тис. грн)	14 005,9	14 871,6	12 357,2	14 417,1	14 473,6	16 600,4
Субвенція на учня (грн)	37 151	38 628	32 180	38 965	40 205	49 406

Зміна за роками	2021/22	2022/23	2023/24	2024/25	2025/26
Учні (%)	2,1%	-0,3%	-3,6%	-2,7%	-6,7%
Субвенція (%)	6,2%	-16,9%	16,7%	0,4%	14,7%
Субвенція на учня (%)	4,0%	-16,7%	21,1%	3,2%	22,9%
ФНК	0,48	-0,86	2,01	-0,31	-1,72

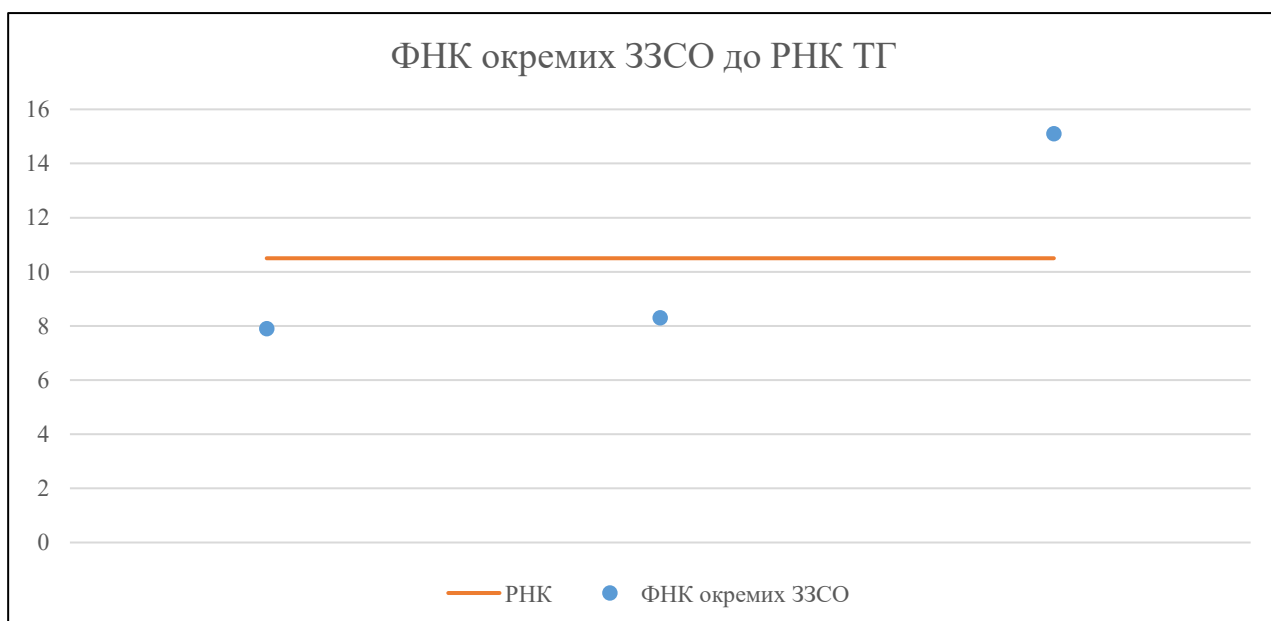


## Мережа ЗЗСО Щиборівської сільської територіальної громади

	ЗЗСО		Учні		ФНК
	кількість	відсоток	кількість	відсоток	кількість
Звичайний ЗЗСО	3	100,0%	336	100,0%	10,5
Опорний ЗЗСО					
Філія ЗЗСО					
Загалом	3	100,0%	336	100,0%	9,5

	ЗЗСО		Учні		ФНК
	кількість	відсоток	кількість	відсоток	кількість
<b>ЗЗСО крім спеціальних та НРЦ</b>					
ЗЗСО з ФНК більш ніж 11,5 (РНК + 1)	1	33,3%	166	49,4%	15,1
ЗЗСО з ФНК від 9,5 до 11,5					
ЗЗСО з ФНК менш ніж 9,5 (РНК - 1)	2	66,7%	170	50,6%	8,1
ЗЗСО без класів					
Загалом (крім спеціальних та НРЦ)	3	100,0%	336	100,0%	9,5

	ЗЗСО		Учні		ФНК
	кількість	відсоток	кількість	відсоток	кількість
Менше 20 учнів					
Від 20 до 50 учнів					
Від 50 до 100 учнів	2	66,7%	170	50,6%	8,1
Від 100 до 200 учнів	1	33,3%	166	49,4%	15,1
Від 200 до 300 учнів					
Від 300 до 400 учнів					
Від 400 до 600 учнів					
Від 600 до 800 учнів					
Від 800 до 1000 учнів					
Від 1000 до 1500 учнів					
Більше 1500 учнів					
Загалом	3	100,0%	336	100,0%	9,5



На графіку ЗЗСО упорядковані за збільшенням наповнюваності

**Перелік закладів загальної середньої освіти Щиборівської сільської територіальної громади  
РНК = 10,5, ФНК = 9,53**

↑	ЗЗСО з ФНК більш ніж 11,5 (РНК + 1)
↔	ЗЗСО з ФНК від 9,5 до 11,5
↓	ЗЗСО з ФНК менш ніж 9,5 (РНК - 1)
—	ЗЗСО без класів

№ з/п	ID в АІКОМ	Назва ЗЗСО	Факт. ступ.	Статус	ID в АІКОМ опорного ЗЗСО	Кіл-ть учнів	з них за індивід. формою	Кіл-ть класів	ФНК		Включено до розрахунку субвенції
1	9257	Кузьминський ліцей	I-III			166	10	11	15,1	↑	Так
2	9263	Радісенський ліцей Щиборівської сільської ради	I-III			91	9	11	8,3	↓	Так
3	9270	Щиборівський ліцей Щиборівської сільської ради	I-III			79	16	10	7,9	↓	Так