



ІНФОРМАЦІЙНА ДОВІДКА ЩОДО РОЗРАХУНКУ ОБСЯГУ ОСВІТНЬОЇ СУБВЕНЦІЇ НА 2026 РІК

ШЕПЕТІВСЬКА ТГ

Базова інформація про засновника:

Засновник	Шепетівська міська територіальна громада		
Код бюджету	2256500000		
Область	Хмельницька	Фактична наповнюваність класів	23,68
Тип	Міська ТГ	Розрахункова наповнюваність класів	24,5

Для цілей розрахунку освітньої субвенції громада не вважається прифронтовою.

З цієї причини тимчасова РНК (ТРНК) на 2026 рік визначається як РНК з буфером.

Це означає, що фактична наповнюваність класів (ФНК) порівнюється із замороженою РНК 2025 бюджетного року (ЗРНК).

Якщо значення ЗРНК близьке до ФНК (різниця не більше 1), ТРНК дорівнює ЗРНК.

Якщо ФНК набагато менше ЗРНК, ТРНК стає ЗРНК-1 (нижній буфер), у протилежному випадку стає ЗРНК+1 (верхній буфер).

Таким чином, ТРНК завжди знаходиться поруч з ЗРНК, за винятком того, що ТРНК не може бути менше 10 або більше 27,5.

Для Шепетівської громади ЗРНК дорівнювала 24,5; ФНК після округлення до половини цілого дорівнює 23,5.

Допустимі значення ТРНК знаходяться в інтервалі (ЗРНК-1;ЗРНК+1) = (23,5;25,5).

Оскільки ФНК в межах допустимого інтервалу, ТРНК отримує значення ЗРНК = 24,5.

Підсумки розподілу субвенції на 2026 рік:

	К-ть учнів (факт)	К-ть класів (факт)	Сума (тис. грн)	На учня (грн)	На клас (грн)
Учні комунальних ЗЗСО,	4 950	209	132 346,1	26 737	633 235
з них у гірських населених пунктах					
у тому числі поділ класів на групи			10 527,9		
Українознавчий компонент					
Індивідуальні учні - екстернат	150		2 541,7	16 945	
Індивідуальні учні - сімейна форма	149		2 479,0	16 637	
Індивідуальні учні - ТОТ					
Учні спеціальних ЗЗСО (класів)	20	3	2 030,9	101 547	676 980
з них у гірських населених пунктах					
у тому числі поділ класів на групи			88,2		
Учні НРЦ,					
з них у гірських населених пунктах					
Учні класів з вечірньою формою					
Вихованці пансіонів					
Вихованці спеціальних пансіонів					
Вихованці НРЦ					
Асистенти в інклюзивних класах		31	8 490,8		273 896
Учні ЗПО					
Шепетівська ТГ	5 269	212	147 888,5		

Освітня субвенція, розрахована на весь бюджетний 2026 рік (не є остаточною, оскільки заплановано перерахунок її обсягів на вересень-грудень 2026 року), тис. грн:	147 888,5
Освітня субвенція, виділена на 8 місяців бюджетного 2026 року (68,6%), тис. грн:	101 451,5

Детальний розрахунок обсягу освітньої субвенції для Шепетівської міської територіальної громади

Коефіцієнти, що застосовуються для даної АТО:

Розрахункова наповнюваність класів	24,5
Коефіцієнт Кіпп для денних ЗЗСО	0,230
Розподіл на одного учня для педагогічних працівників, які не проводять уроки (денні ЗЗСО), грн	3 341
Коефіцієнт Кіпп для вечірніх шкіл	0,230
Розподіл на одного учня, для педагогічних працівників, які не проводять уроки (вечірні школи), грн	3 341
Коефіцієнт поділу класів на групи при вивченні окремих предметів для учнів групи I	1,100
Коефіцієнт поділу класів на групи при вивченні окремих предметів для учнів групи II	1,047
Коефіцієнт скорочення	1,00

Коефіцієнти, що застосовуються для всіх АТО:

Норматив бюджетної забезпеченості (грн)	14 527,5
Річна заробітна плата вчителів з нарахуваннями (тис. грн)	312,7
Річна заробітна плата асистентів вчителів з нарахуваннями (тис. грн)	273,9
Річна заробітна плата керівників ІРЦ з нарахуваннями (тис. грн)	401,4
Річна заробітна плата педпрацівників ІРЦ з нарахуваннями (тис. грн)	349,6
Розрахункова наповнюваність спеціальних класів (також приватних НРЦ)	9,0
Розрахункова наповнюваність класів НРЦ	6,0

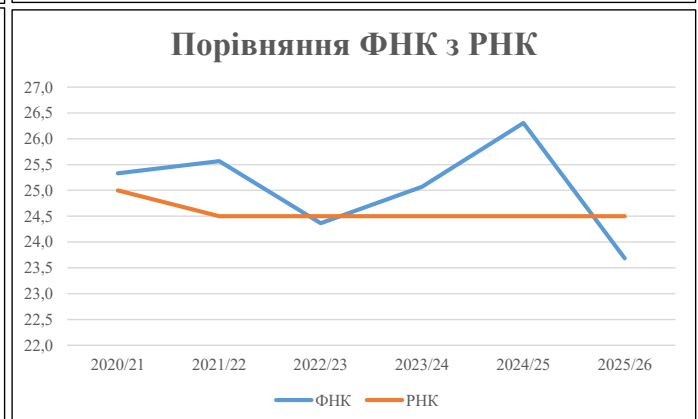
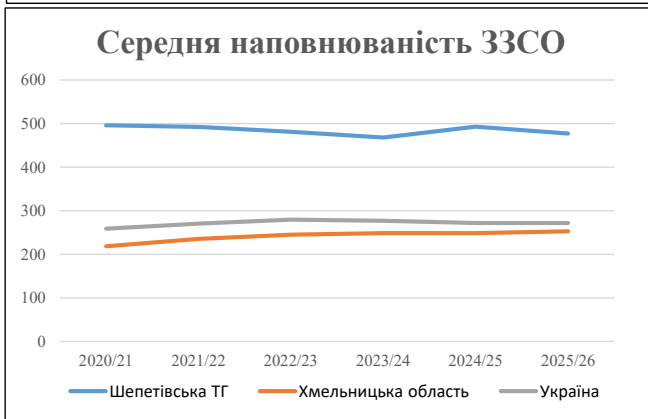
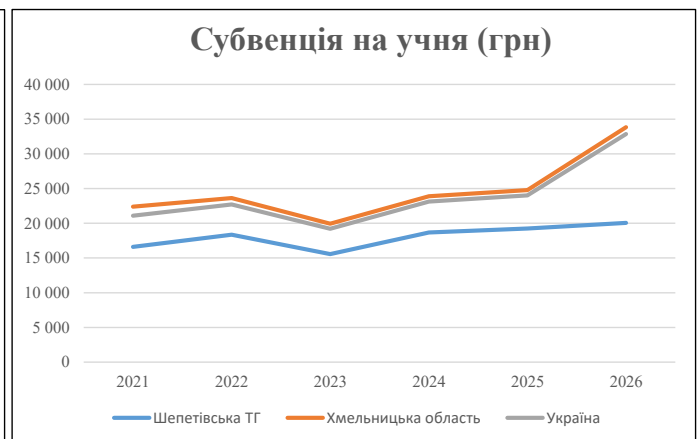
Рівень освіти	Учні	З них учні гірських шкіл			Класи	Розрахункова наповнюваність класу (групи)	Розрахункова кількість класів (групи)	Кількість годин навчального плану	Кількість необхідних годин у тиждень	Кількість ставок	Зарплати вчителів, тис. грн	Розподіл на одного учня, для пед. працівників, які не проводять уроки, грн	Зарплата пед. персоналу, що не проводить уроки, тис. грн	Зарплата пед. гірську місцевість, без поділу на групи, тис. грн	Коефіцієнт поділу класів на групи	Кількість ставок вчителів для поділу класів на групи	Зарплати персоналу, що проводить уроки у групах при події класів, тис. грн	Зарплата пед. персоналу разом (без надбавки за гірську місцевість), тис. грн	Відсоток учнів гірських шкіл	Надбавка для гірської місцевості	Зарплата всього пед. персоналу разом, тис. грн
		гр. 1	гр. 2	гр. 3																	
Як розраховано	Факт	Факт	Факт	Постанова	гр. 1 / гр. 4	Постанова	гр. 5 * гр. 6	гр. 7 / 18	гр. 8 * 14527,51	Постанова	гр. 1 * гр. 10 / 1000	гр. 9 + гр. 11	Постанова	гр. 8 * гр. 13	гр. 14 * 14527,51	гр. 12 + гр. 15	гр. 2 / гр. 1	0,25 * гр. 16 * гр. 17	гр. 16 + гр. 18		
Загальні ЗЗСО																					
Початкова (1-4)	1 637		73	24,5	67	23	1 541	85,6	26 767	3 341	5 470	32 237									
Базова (5-9)	2 680	0	114	24,5	110	32,7	3 597	199,8	62 479	3 341	8 955	71 434	0,100	33,67	10 528	132 346					132 346
Старша (10-11)	633		22	24,5	26	35,5	923	51,3	16 032	3 341	2 115	18 147									
Українознавчий компонент																					
Початкова (1-4)	0	0	0	24,5	0	6	0	0,0	0	3 341	0	0									
Базова (5-9)	0	0	0	24,5	0	8	0	0,0	0	3 341	0	0	0,100	0,00	0	0					0
Старша (10-11)	0	0	0	24,5	0	14	0	0,0	0	3 341	0	0									
Індивідуальна освіта																					
Екстернат (1-4)	24								314												
Екстернат (5-9)	96	0							1 757												2 542
Екстернат (10-12)	30								471												
Сімейна форма (1-4)	34								445												
Сімейна форма (5-9)	88	0							1 611												2 479
Сімейна форма (10-12)	27								424												
TOT (1-4)	0								0												
TOT (5-9)	0	0							0												0
TOT (10-12)	0								0												
Спеціальна освіта																					
Початкова (1-4)	7		1	9	1	36	36	2,0	625	3 341	23	649									
Базова (5-9)	6	0	1	9	1	36	36	2,0	625	3 341	20	645	0,047	0,28	88	2 031					2 031
Старша (10-11)	7		1	9	1	36	36	2,0	625	3 341	23	649									
Навчально-реабілітаційні центри																					
Початкова (1-4)	0		0	6	0	36				3 341											
Базова (5-9)	0	0	0	6	0	36				3 341				0,047	0,00	0	0				0
Старша (10-11)	0		0	6	0	36				3 341											
Учні, які проживають в пансіонах (кількість ставок = кількість груп * 2)																					
Загальні пансіони	0	0		20	0																0
Спеціальні пансіони	0	0		9	0																0
НРЦ	0	0		6	0																0
Інклюзивні класи (кількість ставок = кількість класів * 1; обсяг субвенції = кількість ставок * 273,9), в колонках А і Б - кількість всіх і гірських інклюзивних класів після агрегації, у колонці Н - відсоток гірських інклюзивних класів																					
Інклюзія	31	0		31					31,0	8 491						8 491					8 491
Вечірня освіта																					
Вечірні школи	0	0	0	16		23															0
Заклади професійної освіти																					
ЗПО	0	0	0	26																	0
Разом	5 269		212		206		6 169	373,7	120 666		16 673	132 252									147 888,5

Історичні дані щодо учнів комунальних ЗЗСО Шепетівської міської територіальної громади

Фактичні значення за навчальні роки	2020/21	2021/22	2022/23	2023/24	2024/25	2025/26
Кількість учнів ЗЗСО	5 953	5 906	5 777	5 616	5 419	5 249
ФНК	25,3	25,6	24,4	25,1	26,3	23,7
РНК	25,0	24,5	24,5	24,5	24,5	24,5
Кількість ЗЗСО	12	12	12	12	11	11
Середня наповнюваність ЗЗСО	496	492	481	468	493	477

Дані за бюджетні роки	2021	2022	2023	2024	2025	2026
Обсяг субвенції (тис. грн)	98 928,3	108 382,6	89 896,4	104 803,2	104 225,1	105 278,6
Субвенція на учня (грн)	16 618	18 351	15 562	18 662	19 233	20 057

Зміна за роками	2021/22	2022/23	2023/24	2024/25	2025/26
Учні (%)	-0,8%	-2,2%	-2,8%	-3,5%	-3,1%
Субвенція (%)	9,6%	-17,1%	16,6%	-0,6%	1,0%
Субвенція на учня (%)	10,4%	-15,2%	19,9%	3,1%	4,3%
ФНК	0,24	-1,20	0,71	1,23	-2,62

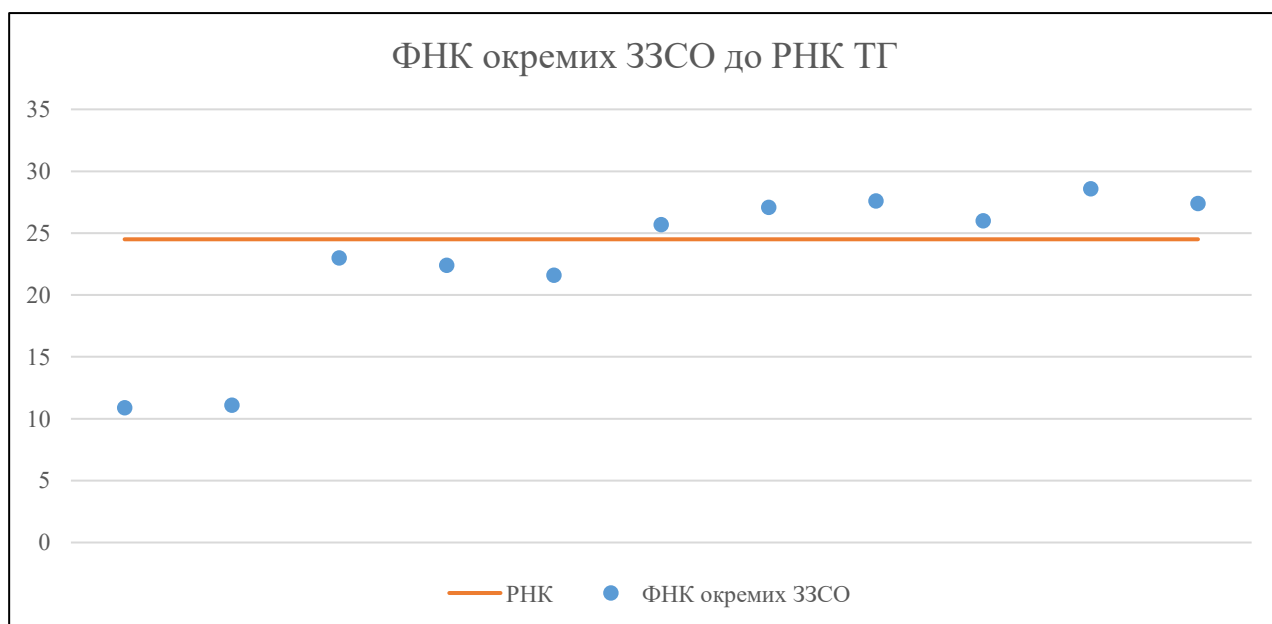


Мережа ЗЗСО Шепетівської міської територіальної громади

	ЗЗСО		Учні		ФНК
	кількість	відсоток	кількість	відсоток	кількість
Звичайний ЗЗСО	11	100,0%	5 269	100,0%	24,9
Опорний ЗЗСО					
Філія ЗЗСО					
Загалом	11	100,0%	5 269	100,0%	23,7

	ЗЗСО		Учні		ФНК
	кількість	відсоток	кількість	відсоток	кількість
ЗЗСО крім спеціальних та НРЦ					
ЗЗСО з ФНК більш ніж 25,5 (РНК + 1)	6	54,5%	4 137	78,5%	27,2
ЗЗСО з ФНК від 23,5 до 25,5					
ЗЗСО з ФНК менш ніж 23,5 (РНК - 1)	5	45,5%	1 132	21,5%	18,9
ЗЗСО без класів					
Загалом (крім спеціальних та НРЦ)	11	100,0%	5 269	100,0%	23,7

	ЗЗСО		Учні		ФНК
	кількість	відсоток	кількість	відсоток	кількість
Менше 20 учнів					
Від 20 до 50 учнів					
Від 50 до 100 учнів	1	9,1%	98	1,9%	10,9
Від 100 до 200 учнів	1	9,1%	100	1,9%	11,1
Від 200 до 300 учнів	1	9,1%	276	5,2%	23,0
Від 300 до 400 учнів	2	18,2%	658	12,5%	21,9
Від 400 до 600 учнів	2	18,2%	952	18,1%	26,4
Від 600 до 800 учнів	2	18,2%	1 339	25,4%	26,8
Від 800 до 1000 учнів	2	18,2%	1 846	35,0%	28,0
Від 1000 до 1500 учнів					
Більше 1500 учнів					
Загалом	11	100,0%	5 269	100,0%	23,7



На графіку ЗЗСО упорядковані за збільшенням наповнюваності

**Перелік закладів загальної середньої освіти Шепетівської міської територіальної громади
РНК = 24,5, ФНК = 23,68**

↑	ЗЗСО з ФНК більш ніж 25,5 (РНК + 1)
↔	ЗЗСО з ФНК від 23,5 до 25,5
↓	ЗЗСО з ФНК менш ніж 23,5 (РНК - 1)
—	ЗЗСО без класів

№ з/п	ID в АІКОМ	Назва ЗЗСО	Факт. ступ.	Статус	ID в АІКОМ опорного ЗЗСО	Кіл-ть учнів	з них за індивід. формою	Кіл-ть класів	ФНК		Включено до розрахунку субвенції
1	8908	Ліцей №1 Шепетівської міської ради	I-III			915	15	32	28,6	↑	Так
2	8910	Шепетівський навчально-виховний комплекс №3	I-III			662	19	24	27,6	↑	Так
3	8909	Шепетівський Ліцей №2 Шепетівської міської ради	I-III			931	96	34	27,4	↑	Так
4	8912	Шепетівська гімназія №2	I-II			541	36	20	27,1	↑	Так
5	8911	Шепетівська гімназія №1	I-II			677	42	26	26	↑	Так
6	8916	Шепетівська ЗОШ №8	I-III			411	11	16	25,7	↑	Так
7	8917	ГІМНАЗІЯ №5	I-III			276	41	12	23	↓	Так
8	8913	Шепетівська Гімназія №3	I-II			313	29	14	22,4	↓	Так
9	8914	Гімназія №4	I-II			345	35	16	21,6	↓	Так
10	9642	Плесенська гімназія	I-II			100	4	9	11,1	↓	Так
11	9643	Пліщинська гімназія з початковою школою	I-II			98	4	9	10,9	↓	Так