



ІНФОРМАЦІЙНА ДОВІДКА ЩОДО РОЗРАХУНКУ ОБСЯГУ ОСВІТНЬОЇ СУБВЕНЦІЇ НА 2026 РІК

САТАНІВСЬКА ТГ

Базова інформація про засновника:

Засновник	Сатанівська селищна територіальна громада		
Код бюджету	2252000000		
Область	Хмельницька	Фактична наповнюваність класів	14,24
Тип	Селищна ТГ	Розрахункова наповнюваність класів	13,0

Для цілей розрахунку освітньої субвенції громада не вважається прифронтовою.

З цієї причини тимчасова РНК (ТРНК) на 2026 рік визначається як РНК з буфером.

Це означає, що фактична наповнюваність класів (ФНК) порівнюється із замороженою РНК 2025 бюджетного року (ЗРНК).

Якщо значення ЗРНК близьке до ФНК (різниця не більше 1), ТРНК дорівнює ЗРНК.

Якщо ФНК набагато менше ЗРНК, ТРНК стає ЗРНК-1 (нижній буфер), у протилежному випадку стає ЗРНК+1 (верхній буфер).

Таким чином, ТРНК завжди знаходиться поруч з ЗРНК, за винятком того, що ТРНК не може бути менше 10 або більше 27,5.

Для Сатанівської громади ЗРНК дорівнювала 13; ФНК після округлення до половини цілого дорівнює 14.

Допустимі значення ТРНК знаходяться в інтервалі (ЗРНК-1;ЗРНК+1) = (12;14).

Оскільки ФНК в межах допустимого інтервалу, ТРНК отримує значення ЗРНК = 13.

Підсумки розподілу субвенції на 2026 рік:

	К-ть учнів (факт)	К-ть класів (факт)	Сума (тис. грн)	На учня (грн)	На клас (грн)
Учні комунальних ЗЗСО, з них у гірських населених пунктах	698	49	33 665,0	48 231	687 041
у тому числі поділ класів на групи			481,4		
Українознавчий компонент					
Індивідуальні учні - екстернат	2		31,4	15 690	
Індивідуальні учні - сімейна форма	12		211,8	17 651	
Індивідуальні учні - ТОТ					
Учні спеціальних ЗЗСО (класів) з них у гірських населених пунктах					
у тому числі поділ класів на групи					
Учні НРЦ, з них у гірських населених пунктах					
Учні класів з вечірньою формою					
Вихованці пансіонів					
Вихованці спеціальних пансіонів					
Вихованці НРЦ					
Асистенти в інклюзивних класах		8	2 191,2		273 896
Учні ЗПО					
Сатанівська ТГ	712	49	36 099,4		

Освітня субвенція, розрахована на весь бюджетний 2026 рік (не є остаточною, оскільки заплановано перерахунок її обсягів на вересень-грудень 2026 року), тис. грн:	36 099,4
Освітня субвенція, виділена на 8 місяців бюджетного 2026 року (68,6%), тис. грн:	24 764,2

Детальний розрахунок обсягу освітньої субвенції для Сатанівської селищної територіальної громади

Коефіцієнти, що застосовуються для даної АТО:

Розрахункова наповнюваність класів	13,0
Коефіцієнт Кіпп для денних ЗЗСО	0,480
Розподіл на одного учня для педагогічних працівників, які не проводять уроки (денні ЗЗСО), грн	6 973
Коефіцієнт Кіпп для вечірніх шкіл	0,480
Розподіл на одного учня, для педагогічних працівників, які не проводять уроки (вечірні школи), грн	6 973
Коефіцієнт поділу класів на групи при вивченні окремих предметів для учнів групи I	1,017
Коефіцієнт поділу класів на групи при вивченні окремих предметів для учнів групи II	1,047
Коефіцієнт скорочення	1,00

Коефіцієнти, що застосовуються для всіх АТО:

Норматив бюджетної забезпеченості (грн)	14 527,5
Річна заробітна плата вчителів з нарахуваннями (тис. грн)	312,7
Річна заробітна плата асистентів вчителів з нарахуваннями (тис. грн)	273,9
Річна заробітна плата керівників ІРЦ з нарахуваннями (тис. грн)	401,4
Річна заробітна плата педпрацівників ІРЦ з нарахуваннями (тис. грн)	349,6
Розрахункова наповнюваність спеціальних класів (також приватних НРЦ)	9,0
Розрахункова наповнюваність класів НРЦ	6,0

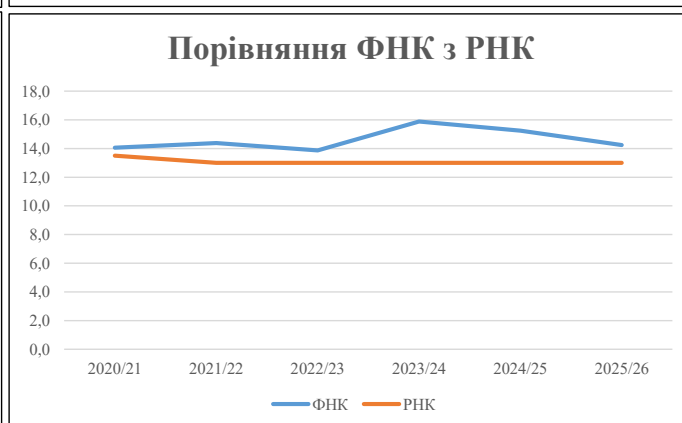
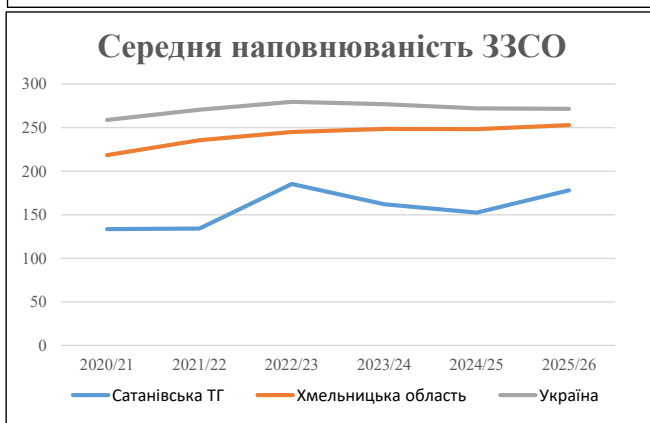
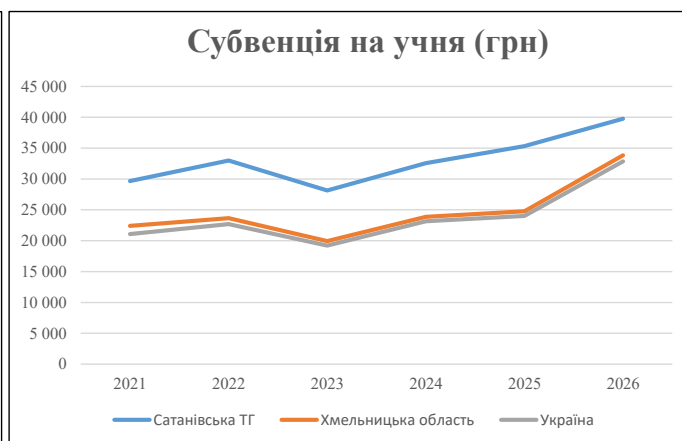
Рівень освіти	Учні	З них учні гірських шкіл			Класи	Розрахункова наповнюваність класу (групи)	Розрахункова кількість класів (групи)	Кількість годин навчального плану	Кількість необхідних годин у тиждень	Кількість ставок	Зарплати вчителів, тис. грн	Розподіл на одного учня, для пед. працівників, які не проводять уроки, грн	Зарплата пед. персоналу, що не проводить уроки, тис. грн	Зарплата пед. гірську місцевість, без поділу на групи, тис. грн	Коефіцієнт поділу класів на групи	Кількість ставок вчителів для поділу класів на групи	Зарплати персоналу, що проводить уроки у групах при події класів, тис. грн	Зарплата пед. персоналу разом (без надбавки за гірську місцевість), тис. грн	Відсоток учнів гірських шкіл	Надбавка для гірської місцевості	Зарплата всього пед. персоналу разом, тис. грн
		гр. 1	гр. 2	гр. 3																	
Як розраховано	Факт	Факт	Факт	Постанова	гр. 1 / гр. 4	Постанова	гр. 5 * гр. 6	гр. 7 / 18	гр. 8 * 14527,51	Постанова	гр. 1 * гр. 10 / 1000	гр. 9 + гр. 11	Постанова	гр. 8 * гр. 13	гр. 14 * 14527,51	гр. 12 + гр. 15	гр. 2 / гр. 1	0,25 * гр. 16 * гр. 17	гр. 16 + гр. 18		
Загальні ЗЗСО																					
Початкова (1-4)	205		18	13,0	16	23	368	20,4	6 392	6 973	1 430	7 822									
Базова (5-9)	402	0	25	13,0	31	32,7	1 014	56,3	17 608	6 973	2 803	20 411	0,017	1,54		481	33 665				33 665
Старша (10-11)	91		6	13,0	7	35,5	249	13,8	4 316	6 973	635	4 951									
Українознавчий компонент																					
Початкова (1-4)	0		0	13,0	0	6	0	0,0	0	6 973	0	0									
Базова (5-9)	0	0	0	13,0	0	8	0	0,0	0	6 973	0	0	0,017	0,00		0	0				0
Старша (10-11)	0		0	13,0	0	14	0	0,0	0	6 973	0	0									
Індивідуальна освіта																					
Екстернат (1-4)	0								0												
Екстернат (5-9)	0	0							0									31			31
Екстернат (10-12)	2								31												
Сімейна форма (1-4)	1								13												
Сімейна форма (5-9)	10	0							183									212			212
Сімейна форма (10-12)	1								16												
TOT (1-4)	0								0												
TOT (5-9)	0	0							0									0			0
TOT (10-12)	0								0												
Спеціальна освіта																					
Початкова (1-4)	0		0	9	0	36															
Базова (5-9)	0	0	0	9	0	36							0,047	0,00		0	0				0
Старша (10-11)	0		0	9	0	36															
Навчально-реабілітаційні центри																					
Початкова (1-4)	0		0	6	0	36				6 973											
Базова (5-9)	0	0	0	6	0	36				6 973			0,047	0,00		0	0				0
Старша (10-11)	0		0	6	0	36				6 973											
Учні, які проживають в пансіонах (кількість ставок = кількість груп * 2)																					
Загальні пансіони	0	0		20	0																0
Спеціальні пансіони	0	0		9	0																0
НРЦ	0	0		6	0																0
Інклюзивні класи (кількість ставок = кількість класів * 1; обсяг субвенції = кількість ставок * 273,9), в колонках А і Б - кількість всіх і гірських інклюзивних класів після агрегації, у колонці Н - відсоток гірських інклюзивних класів																					
Інклюзія	8	0		8				8,0	2 191			2 191									2 191
Вечірня освіта																					
Вечірні школи	0	0	0	16		23															0
Заклади професійної освіти																					
ЗПО	0	0	0	26																	0
Разом	712		49		54		1 630	98,6	30 751		4 867	35 375									36 099,4

Історичні дані щодо учнів комунальних ЗЗСО Сатанівської селищної територіальної громади

Фактичні значення за навчальні роки	2020/21	2021/22	2022/23	2023/24	2024/25	2025/26
Кількість учнів ЗЗСО	801	805	927	810	762	712
ФНК	14,1	14,4	13,9	15,9	15,2	14,2
РНК	13,5	13,0	13,0	13,0	13,0	13,0
Кількість ЗЗСО	6	6	5	5	5	4
Середня наповнюваність ЗЗСО	134	134	185	162	152	178

Дані за бюджетні роки	2021	2022	2023	2024	2025	2026
Обсяг субвенції (тис. грн)	23 777,4	26 555,3	26 075,6	26 395,3	26 909,1	28 316,3
Субвенція на учня (грн)	29 685	32 988	28 144	32 587	35 314	39 770

Зміна за роками	2021/22	2022/23	2023/24	2024/25	2025/26
Учні (%)	0,5%	15,1%	-12,6%	-5,9%	-6,6%
Субвенція (%)	11,7%	-1,8%	1,2%	1,9%	5,2%
Субвенція на учня (%)	11,1%	-14,7%	15,8%	8,4%	12,6%
ФНК	0,32	-0,51	2,02	-0,64	-1,00

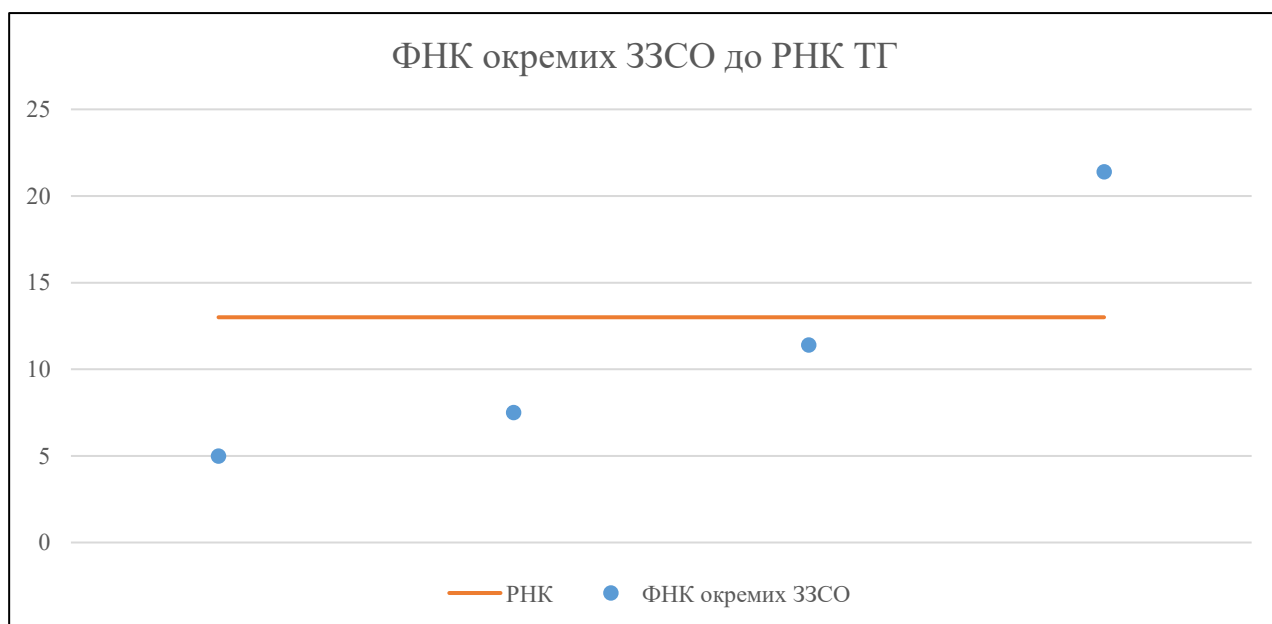


Мережа ЗЗСО Сатанівської селищної територіальної громади

	ЗЗСО		Учні		ФНК
Звичайний ЗЗСО	2	50,0%	617	86,7%	18,1
Опорний ЗЗСО					
Філія ЗЗСО	2	50,0%	95	13,3%	6,3
Загалом	4	100,0%	712	100,0%	14,2

	ЗЗСО		Учні		ФНК
ЗЗСО крім спеціальних та НРЦ					
ЗЗСО з ФНК більш ніж 14 (РНК + 1)	1	25,0%	492	69,1%	21,4
ЗЗСО з ФНК від 12 до 14					
ЗЗСО з ФНК менш ніж 12 (РНК - 1)	3	75,0%	220	30,9%	8,5
ЗЗСО без класів					
Загалом (крім спеціальних та НРЦ)	4	100,0%	712	100,0%	14,2

	ЗЗСО		Учні		ФНК
Менше 20 учнів					
Від 20 до 50 учнів	1	25,0%	35	4,9%	5,0
Від 50 до 100 учнів	1	25,0%	60	8,4%	7,5
Від 100 до 200 учнів	1	25,0%	125	17,6%	11,4
Від 200 до 300 учнів					
Від 300 до 400 учнів					
Від 400 до 600 учнів	1	25,0%	492	69,1%	21,4
Від 600 до 800 учнів					
Від 800 до 1000 учнів					
Від 1000 до 1500 учнів					
Більше 1500 учнів					
Загалом	4	100,0%	712	100,0%	14,2



На графіку ЗЗСО упорядковані за збільшенням наповнюваності

**Перелік закладів загальної середньої освіти Сатанівської селищної територіальної громади
РНК = 13, ФНК = 14,24**

↑	ЗЗСО з ФНК більш ніж 14 (РНК + 1)
↔	ЗЗСО з ФНК від 12 до 14
↓	ЗЗСО з ФНК менш ніж 12 (РНК - 1)
—	ЗЗСО без класів

№ з/п	ID в АІКОМ	Назва ЗЗСО	Факт. ступ.	Статус	ID в АІКОМ опорного ЗЗСО	Кіл-ть учнів	з них за індивід. формою	Кіл-ть класів	ФНК		Включено до розрахунку субвенції
1	9029	ОЗО Сатанівський ліцей	I-III	Опорна		492	11	23	21,4	↑	Так
2	9037	Клинівський ліцей	I-III			125	3	11	11,4	↓	Так
3	9034	Іванковецька філія	I-II	Філія	9029	60		8	7,5	↓	Так
4	9043	Хоптинецька філія ОЗО Сатанівського ліцею	I-II	Філія	9029	35		7	5	↓	Так