



ІНФОРМАЦІЙНА ДОВІДКА ЩОДО РОЗРАХУНКУ ОБСЯГУ ОСВІТНЬОЇ СУБВЕНЦІЇ НА 2026 РІК

РОЗСОШАНСЬКА ТГ

Базова інформація про засновника:

Засновник	Розсошанська сільська територіальна громада		
Код бюджету	2251900000		
Область	Хмельницька	Фактична наповнюваність класів	12,76
Тип	Сільська ТГ	Розрахункова наповнюваність класів	13,0

Для цілей розрахунку освітньої субвенції громада не вважається прифронтовою.

З цієї причини тимчасова РНК (ТРНК) на 2026 рік визначається як РНК з буфером.

Це означає, що фактична наповнюваність класів (ФНК) порівнюється із замороженою РНК 2025 бюджетного року (ЗРНК).

Якщо значення ЗРНК близьке до ФНК (різниця не більше 1), ТРНК дорівнює ЗРНК.

Якщо ФНК набагато менше ЗРНК, ТРНК стає ЗРНК-1 (нижній буфер), у протилежному випадку стає ЗРНК+1 (верхній буфер).

Таким чином, ТРНК завжди знаходиться поруч з ЗРНК, за винятком того, що ТРНК не може бути менше 10 або більше 27,5.

Для Розсошанської громади ЗРНК дорівнювала 13; ФНК після округлення до половини цілого дорівнює 13.

Допустимі значення ТРНК знаходяться в інтервалі (ЗРНК-1;ЗРНК+1) = (12;14).

Оскільки ФНК в межах допустимого інтервалу, ТРНК отримує значення ЗРНК = 13.

Підсумки розподілу субвенції на 2026 рік:

	К-ть учнів (факт)	К-ть класів (факт)	Сума (тис. грн)	На учня (грн)	На клас (грн)
Учні комунальних ЗЗСО, з них у гірських населених пунктах	970	76	47 580,8	49 052	626 063
у тому числі поділ класів на групи			670,5		
Українознавчий компонент					
Індивідуальні учні - екстернат	7		112,4	16 063	
Індивідуальні учні - сімейна форма	17		282,4	16 613	
Індивідуальні учні - ТОТ					
Учні спеціальних ЗЗСО (класів) з них у гірських населених пунктах					
у тому числі поділ класів на групи					
Учні НРЦ, з них у гірських населених пунктах					
Учні класів з вечірньою формою					
Вихованці пансіонів					
Вихованці спеціальних пансіонів					
Вихованці НРЦ					
Асистенти в інклюзивних класах		18	4 930,1		273 896
Учні ЗПО					
Розсошанська ТГ	994	76	52 905,8		

Освітня субвенція, розрахована на весь бюджетний 2026 рік (не є остаточною, оскільки заплановано перерахунок її обсягів на вересень-грудень 2026 року), тис. грн:	52 905,8
Освітня субвенція, виділена на 8 місяців бюджетного 2026 року (68,6%), тис. грн:	36 293,4

Детальний розрахунок обсягу освітньої субвенції для Розсошанської сільської територіальної громади

Коефіцієнти, що застосовуються для даної АТО:

Розрахункова наповнюваність класів	13,0
Коефіцієнт Кіпп для денних ЗЗСО	0,530
Розподіл на одного учня для педагогічних працівників, які не проводять уроки (денні ЗЗСО), грн	7 700
Коефіцієнт Кіпп для вечірніх шкіл	0,530
Розподіл на одного учня, для педагогічних працівників, які не проводять уроки (вечірні школи), грн	7 700
Коефіцієнт поділу класів на групи при вивченні окремих предметів для учнів групи I	1,017
Коефіцієнт поділу класів на групи при вивченні окремих предметів для учнів групи II	1,047
Коефіцієнт скорочення	1,00

Коефіцієнти, що застосовуються для всіх АТО:

Норматив бюджетної забезпеченості (грн)	14 527,5
Річна заробітна плата вчителів з нарахуваннями (тис. грн)	312,7
Річна заробітна плата асистентів вчителів з нарахуваннями (тис. грн)	273,9
Річна заробітна плата керівників ІРЦ з нарахуваннями (тис. грн)	401,4
Річна заробітна плата педпрацівників ІРЦ з нарахуваннями (тис. грн)	349,6
Розрахункова наповнюваність спеціальних класів (також приватних НРЦ)	9,0
Розрахункова наповнюваність класів НРЦ	6,0

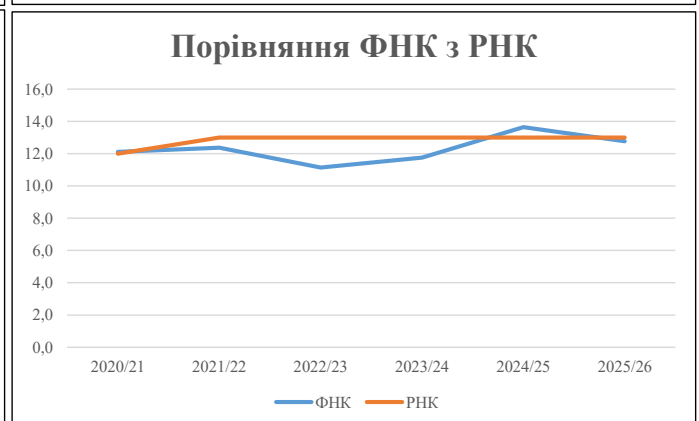
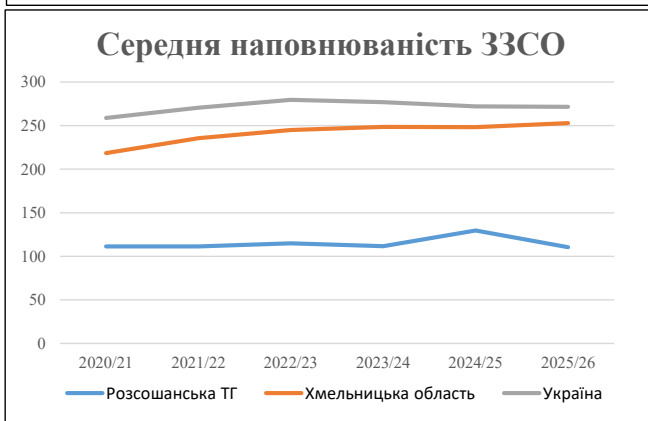
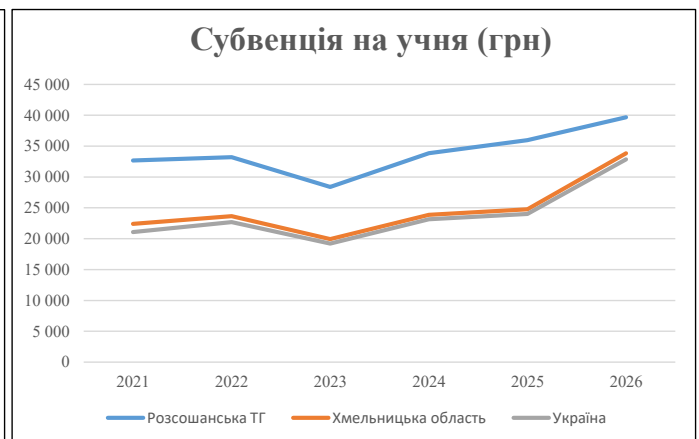
Рівень освіти	Учні	З них учні гірських шкіл			Класи	Розрахункова наповнюваність класу (групи)		Кількість годин навчального плану	Кількість необхідних годин у тиждень	Кількість ставок	Зарплати вчителів, тис. грн	Розподіл на одного учня, для пед. працівників, які не проводять уроки, грн	Зарплата пед. персоналу, що не проводить уроки, тис. грн	Зарплата пед. гірську місцевість, без поділу на групи, тис. грн	Коефіцієнт поділу класів на групи	Кількість ставок вчителів для поділу класів на групи	Зарплати персоналу, що проводить уроки у групах при події класів, тис. грн	Зарплата пед. персоналу разом (без надбавки за гірську місцевість), тис. грн	Відсоток учнів гірських шкіл	Надбавка для гірської місцевості	Зарплата всього пед. персоналу разом, тис. грн	
		гр. 1	гр. 2	гр. 3		гр. 4	гр. 5															гр. 6
Як розраховано	Факт	Факт	Факт	Постанова	гр. 1 / гр. 4	Постанова	гр. 5 * гр. 6	гр. 7 / 18	гр. 8 * 14527,51	Постанова	гр. 1 * гр. 10 / 1000	гр. 9 + гр. 11	Постанова	гр. 8 * гр. 13	гр. 14 * 14527,51	гр. 12 + гр. 15	гр. 2 / гр. 1	0,25 * гр. 16 * гр. 17	гр. 16 + гр. 18			
Загальні ЗЗСО																						
Початкова (1-4)	322		29	13,0	25	23	575	31,9	9 988	7 700	2 479	12 467		0,017	2,14	671	47 581					47 581
Базова (5-9)	526	0	35	13,0	41	32,7	1 341	74,5	23 288	7 700	4 050	27 338										
Старша (10-11)	122		12	13,0	10	35,5	355	19,7	6 166	7 700	939	7 106										
Українознавчий компонент																						
Початкова (1-4)	0		0	13,0	0	6	0	0,0	0	7 700	0	0										0
Базова (5-9)	0	0	0	13,0	0	8	0	0,0	0	7 700	0	0		0,017	0,00	0	0					0
Старша (10-11)	0		0	13,0	0	14	0	0,0	0	7 700	0	0										
Індивідуальна освіта																						
Екстернат (1-4)	1								13													112
Екстернат (5-9)	2	0							37													
Екстернат (10-12)	4								63													112
Сімейна форма (1-4)	3								39													
Сімейна форма (5-9)	9	0							165													282
Сімейна форма (10-12)	5								78													
TOT (1-4)	0								0													0
TOT (5-9)	0	0							0													0
TOT (10-12)	0								0													0
Спеціальна освіта																						
Початкова (1-4)	0		0	9	0	36																0
Базова (5-9)	0	0	0	9	0	36								0,047	0,00	0	0					0
Старша (10-11)	0		0	9	0	36																0
Навчально-реабілітаційні центри																						
Початкова (1-4)	0		0	6	0	36				7 700												0
Базова (5-9)	0	0	0	6	0	36				7 700				0,047	0,00	0	0					0
Старша (10-11)	0		0	6	0	36				7 700												0
Учні, які проживають в пансіонах (кількість ставок = кількість груп * 2)																						
Загальні пансіони	0	0		20	0																	0
Спеціальні пансіони	0	0		9	0																	0
НРЦ	0	0		6	0																	0
Інклюзивні класи (кількість ставок = кількість класів * 1; обсяг субвенції = кількість ставок * 273,9), в колонках А і Б - кількість всіх і гірських інклюзивних класів після агрегації, у колонці Н - відсоток гірських інклюзивних класів																						
Інклюзія	18	0		18				18,0	4 930			4 930										4 930
Вечірня освіта																						
Вечірні школи	0	0	0	16		23																0
Заклади професійної освіти																						
ЗПО	0	0	0	26																		0
Разом	994		76		76		2 271	144,2	44 767		7 469	51 840										52 905,8

Історичні дані щодо учнів комунальних ЗЗСО Розсошанської сільської територіальної громади

Фактичні значення за навчальні роки	2020/21	2021/22	2022/23	2023/24	2024/25	2025/26
Кількість учнів ЗЗСО	1 114	1 114	1 148	1 117	1 037	994
ФНК	12,1	12,4	11,1	11,8	13,6	12,8
РНК	12,0	13,0	13,0	13,0	13,0	13,0
Кількість ЗЗСО	10	10	10	10	8	9
Середня наповнюваність ЗЗСО	111	111	115	112	130	110

Дані за бюджетні роки	2021	2022	2023	2024	2025	2026
Обсяг субвенції (тис. грн)	36 409,8	36 995,6	32 589,6	37 829,6	37 313,0	39 441,7
Субвенція на учня (грн)	32 684	33 210	28 388	33 867	35 982	39 680

Зміна за роками	2021/22	2022/23	2023/24	2024/25	2025/26
Учні (%)	0,0%	3,1%	-2,7%	-7,2%	-4,1%
Субвенція (%)	1,6%	-11,9%	16,1%	-1,4%	5,7%
Субвенція на учня (%)	1,6%	-14,5%	19,3%	6,2%	10,3%
ФНК	0,27	-1,24	0,62	1,89	-0,88

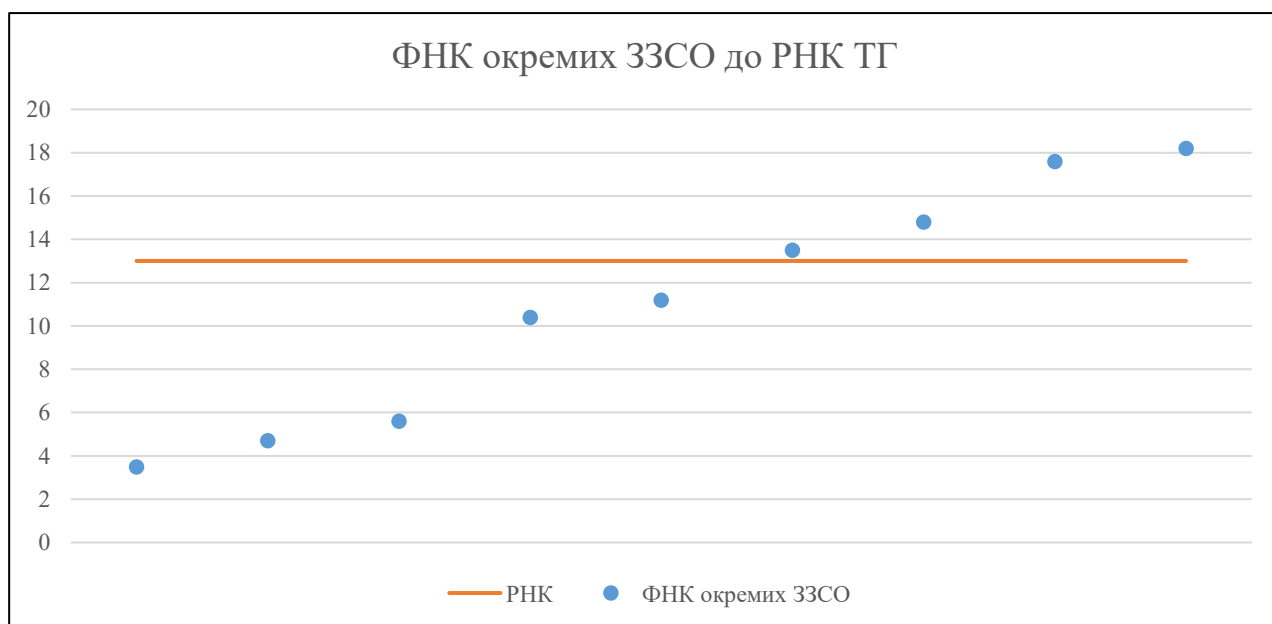


Мережа ЗЗСО Розсошанської сільської територіальної громади

	ЗЗСО		Учні		ФНК
	кількість	відсоток	кількість	відсоток	кількість
Звичайний ЗЗСО	8	88,9%	1 020	99,3%	12,6
Опорний ЗЗСО					
Філія ЗЗСО	1	11,1%	7	0,7%	3,5
Загалом	9	100,0%	1 027	100,0%	12,8

	ЗЗСО		Учні		ФНК
	кількість	відсоток	кількість	відсоток	кількість
ЗЗСО крім спеціальних та НРЦ					
ЗЗСО з ФНК більш ніж 14 (РНК + 1)	3	33,3%	557	54,2%	16,9
ЗЗСО з ФНК від 12 до 14	1	11,1%	148	14,4%	13,5
ЗЗСО з ФНК менш ніж 12 (РНК - 1)	5	55,6%	322	31,4%	8,3
ЗЗСО без класів					
Загалом (крім спеціальних та НРЦ)	9	100,0%	1 027	100,0%	12,8

	ЗЗСО		Учні		ФНК
	кількість	відсоток	кількість	відсоток	кількість
Менше 20 учнів	1	11,1%	7	0,7%	3,5
Від 20 до 50 учнів	2	22,2%	78	7,6%	5,2
Від 50 до 100 учнів					
Від 100 до 200 учнів	5	55,6%	742	72,2%	13,5
Від 200 до 300 учнів	1	11,1%	200	19,5%	18,2
Від 300 до 400 учнів					
Від 400 до 600 учнів					
Від 600 до 800 учнів					
Від 800 до 1000 учнів					
Від 1000 до 1500 учнів					
Більше 1500 учнів					
Загалом	9	100,0%	1 027	100,0%	12,8



На графіку ЗЗСО упорядковані за збільшенням наповнюваності

**Перелік закладів загальної середньої освіти Розсошанської сільської територіальної громади
РНК = 13, ФНК = 12,76**

↑	ЗЗСО з ФНК більш ніж 14 (РНК + 1)
↔	ЗЗСО з ФНК від 12 до 14
↓	ЗЗСО з ФНК менш ніж 12 (РНК - 1)
—	ЗЗСО без класів

№ з/п	ID в АІКОМ	Назва ЗЗСО	Факт. ступ.	Статус	ID в АІКОМ опорного ЗЗСО	Кіл-ть учнів	з них за індивід. формою	Кіл-ть класів	ФНК		Включено до розрахунку субвенції
1	9561	Ружичанський ліцей	I-III			200	7	11	18,2	↑	Так
2	9696	Скаржинецький ліцей	I-III	Опорна		194		11	17,6	↑	Так
3	9554	Малиницький ліцей	I-III			163	12	11	14,8	↑	Так
4	9676	Михайлівський ліцей	I-III			148	1	11	13,5	↔	Так
5	9560	Розсошанський ліцей	I-III			123	2	11	11,2	↓	Так
6	9672	Баламутівський ліцей	I-III			114	1	11	10,4	↓	Так
7	9565	Андрійковецька гімназія	I-II			45	5	8	5,6	↓	Так
8	9587	Шумовецька гімназія	I-II			33	16	7	4,7	↓	Ні
9	9690	Монастироцька початкова школа філія Михайлівського л	I	Філія	9676	7		2	3,5	↓	Так