



ІНФОРМАЦІЙНА ДОВІДКА ЩОДО РОЗРАХУНКУ ОБСЯГУ ОСВІТНЬОЇ СУБВЕНЦІЇ НА 2026 РІК

ПОЛОНСЬКА ТГ

Базова інформація про засновника:

Засновник	Полонська міська територіальна громада		
Код бюджету	2251700000		
Область	Хмельницька	Фактична наповнюваність класів	16,17
Тип	Міська ТГ	Розрахункова наповнюваність класів	17,0

Для цілей розрахунку освітньої субвенції громада не вважається прифронтовою.

З цієї причини тимчасова РНК (ТРНК) на 2026 рік визначається як РНК з буфером.

Це означає, що фактична наповнюваність класів (ФНК) порівнюється із замороженою РНК 2025 бюджетного року (ЗРНК).

Якщо значення ЗРНК близьке до ФНК (різниця не більше 1), ТРНК дорівнює ЗРНК.

Якщо ФНК набагато менше ЗРНК, ТРНК стає ЗРНК-1 (нижній буфер), у протилежному випадку стає ЗРНК+1 (верхній буфер).

Таким чином, ТРНК завжди знаходиться поруч з ЗРНК, за винятком того, що ТРНК не може бути менше 10 або більше 27,5.

Для Полонської громади ЗРНК дорівнювала 18; ФНК після округлення до половини цілого дорівнює 16.

Допустимі значення ТРНК знаходяться в інтервалі (ЗРНК-1;ЗРНК+1) = (17;19).

Оскільки ФНК менше 17, ТРНК отримує значення нижнього буфера ЗРНК-1 = 17.

Підсумки розподілу субвенції на 2026 рік:

	К-ть учнів (факт)	К-ть класів (факт)	Сума (тис. грн)	На учня (грн)	На клас (грн)
Учні комунальних ЗЗСО, з них у гірських населених пунктах	3 251	201	118 225,3	36 366	588 185
у тому числі поділ класів на групи			1 715,7		
Українознавчий компонент					
Індивідуальні учні - екстернат	117		1 916,8	16 383	
Індивідуальні учні - сімейна форма	24		384,4	16 017	
Індивідуальні учні - ТОТ					
Учні спеціальних ЗЗСО (класів) з них у гірських населених пунктах					
у тому числі поділ класів на групи					
Учні НРЦ, з них у гірських населених пунктах					
Учні класів з вечірньою формою					
Вихованці пансіонів					
Вихованці спеціальних пансіонів					
Вихованці НРЦ					
Асистенти в інклюзивних класах		51	13 968,7		273 896
Учні ЗПО					
Полонська ТГ	3 392	201	134 495,1		

Освітня субвенція, розрахована на весь бюджетний 2026 рік (не є остаточною, оскільки заплановано перерахунок її обсягів на вересень-грудень 2026 року), тис. грн:	134 495,1
Освітня субвенція, виділена на 8 місяців бюджетного 2026 року (68,6%), тис. грн:	92 263,7

Детальний розрахунок обсягу освітньої субвенції для Полонської міської територіальної громади

Коефіцієнти, що застосовуються для даної АТО:

Розрахункова наповнюваність класів	17,0
Коефіцієнт Кіпп для денних ЗЗСО	0,330
Розподіл на одного учня для педагогічних працівників, які не проводять уроки (денні ЗЗСО), грн	4 794
Коефіцієнт Кіпп для вечірніх шкіл	0,330
Розподіл на одного учня, для педагогічних працівників, які не проводять уроки (вечірні школи), грн	4 794
Коефіцієнт поділу класів на групи при вивченні окремих предметів для учнів групи I	1,017
Коефіцієнт поділу класів на групи при вивченні окремих предметів для учнів групи II	1,047
Коефіцієнт скорочення	1,00

Коефіцієнти, що застосовуються для всіх АТО:

Норматив бюджетної забезпеченості (грн)	14 527,5
Річна заробітна плата вчителів з нарахуваннями (тис. грн)	312,7
Річна заробітна плата асистентів вчителів з нарахуваннями (тис. грн)	273,9
Річна заробітна плата керівників ІРЦ з нарахуваннями (тис. грн)	401,4
Річна заробітна плата педпрацівників ІРЦ з нарахуваннями (тис. грн)	349,6
Розрахункова наповнюваність спеціальних класів (також приватних НРЦ)	9,0
Розрахункова наповнюваність класів НРЦ	6,0

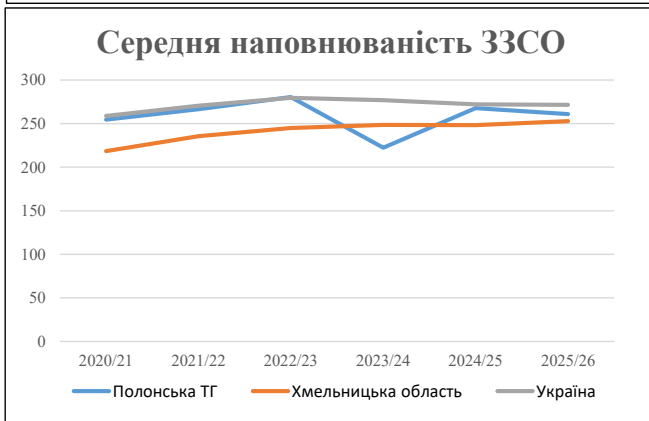
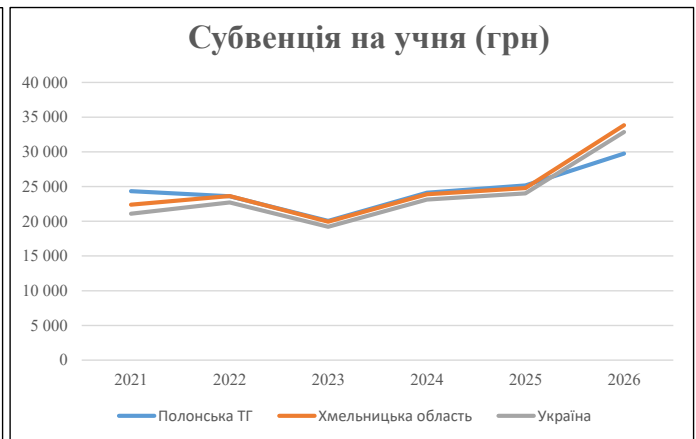
Рівень освіти	Учні	З них учні гірських шкіл			Класи	Розрахункова наповнюваність класу (групи)		Кількість годин навчального плану	Кількість необхідних годин у тиждень	Кількість ставок	Зарплати вчителів, тис. грн	Розподіл на одного учня, для пед. працівників, які не проводять уроки, грн	Зарплата пед. персоналу, що не проводить уроки, тис. грн	Зарплата пед. гірську місцевість, без поділу на групи, тис. грн	Коефіцієнт поділу класів на групи	Кількість ставок вчителів для поділу класів на групи	Зарплати персоналу, що проводить уроки у групах при поділі класів, тис. грн	Зарплата пед. персоналу разом (без надбавки за гірську місцевість), тис. грн	Відсоток учнів гірських шкіл	Надбавка для гірської місцевості	Зарплата всього пед. персоналу разом, тис. грн	
		гр. 1	гр. 2	гр. 3		гр. 4	гр. 5															гр. 6
Як розраховано	Факт	Факт	Факт	Постанова	гр. 1 / гр. 4	Постанова	гр. 5 * гр. 6	гр. 7 / 18	гр. 8 * 14527,51	Постанова	гр. 1 * гр. 10 / 1000	гр. 9 + гр. 11	Постанова	гр. 8 * гр. 13	гр. 14 * 14527,51	гр. 12 + гр. 15	гр. 2 / гр. 1	0,25 * гр. 16 * гр. 17	гр. 16 + гр. 18			
Загальні ЗЗСО																						
Початкова (1-4)	1 018			76	17,0	60	23	1 380	76,7	23 970	4 794	4 880	28 851									
Базова (5-9)	1 752	0		100	17,0	104	32,7	3 401	188,9	59 071	4 794	8 399	67 471	0,017	5,49	1 716	118 225					118 225
Старша (10-11)	481			25	17,0	29	35,5	1 030	57,2	17 882	4 794	2 306	20 188									
Українознавчий компонент																						
Початкова (1-4)	0			0	17,0	0	6	0	0,0	0	4 794	0	0									
Базова (5-9)	0	0		0	17,0	0	8	0	0,0	0	4 794	0	0	0,017	0,00	0	0					0
Старша (10-11)	0			0	17,0	0	14	0	0,0	0	4 794	0	0									
Індивідуальна освіта																						
Екстернат (1-4)	26									340												
Екстернат (5-9)	57	0								1 043												1 917
Екстернат (10-12)	34									533												
Сімейна форма (1-4)	7									92												
Сімейна форма (5-9)	10	0								183												384
Сімейна форма (10-12)	7									110												
TOT (1-4)	0									0												
TOT (5-9)	0	0								0												0
TOT (10-12)	0									0												
Спеціальна освіта																						
Початкова (1-4)	0			0	9	0	36															
Базова (5-9)	0	0		0	9	0	36							0,047	0,00	0	0					0
Старша (10-11)	0			0	9	0	36															
Навчально-реабілітаційні центри																						
Початкова (1-4)	0			0	6	0	36				4 794											
Базова (5-9)	0	0		0	6	0	36				4 794			0,047	0,00	0	0					0
Старша (10-11)	0			0	6	0	36				4 794											
Учні, які проживають в пансіонах (кількість ставок = кількість груп * 2)																						
Загальні пансіони	0	0		0	20	0																0
Спеціальні пансіони	0	0		0	9	0																0
НРЦ	0	0		0	6	0																0
Інклюзивні класи (кількість ставок = кількість класів * 1; обсяг субвенції = кількість ставок * 273,9), в колонках А і Б - кількість всіх і гірських інклюзивних класів після агрегації, у колонці Н - відсоток гірських інклюзивних класів																						
Інклюзія	51	0			51					51,0	13 969					13 969						13 969
Вечірня освіта																						
Вечірні школи	0	0		0	16		23															0
Заклади професійної освіти																						
ЗПО	0	0		0	26																	0
Разом	3 392			201		193		5 810	373,8	117 194		15 586	130 478									134 495,1

Історичні дані щодо учнів комунальних ЗЗСО Полонської міської територіальної громади

Фактичні значення за навчальні роки	2020/21	2021/22	2022/23	2023/24	2024/25	2025/26
Кількість учнів ЗЗСО	4 072	3 996	3 926	3 779	3 481	3 392
ФНК	18,4	18,0	17,2	16,6	18,2	16,2
РНК	17,0	18,0	18,0	18,0	18,0	17,0
Кількість ЗЗСО	16	15	14	17	13	13
Середня наповнюваність ЗЗСО	255	266	280	222	268	261

Дані за бюджетні роки	2021	2022	2023	2024	2025	2026
Обсяг субвенції (тис. грн)	99 148,8	94 294,4	78 728,5	91 166,0	87 620,1	100 924,0
Субвенція на учня (грн)	24 349	23 597	20 053	24 124	25 171	29 754

Зміна за роками		2021/22	2022/23	2023/24	2024/25	2025/26
Учні (%)		-1,9%	-1,8%	-3,7%	-7,9%	-2,6%
Субвенція (%)		-4,9%	-16,5%	15,8%	-3,9%	15,2%
Субвенція на учня (%)		-3,1%	-15,0%	20,3%	4,3%	18,2%
ФНК		-0,43	-0,76	-0,59	1,58	-2,05

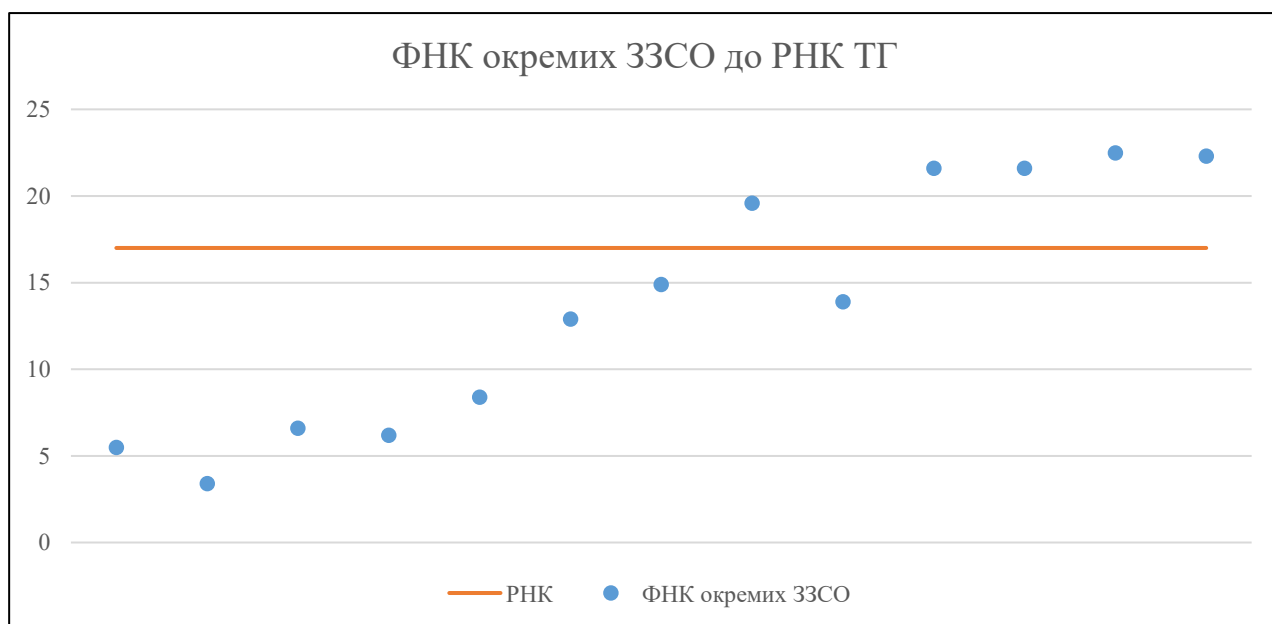


Мережа ЗЗСО Полонської міської територіальної громади

	ЗЗСО		Учні		ФНК
Звичайний ЗЗСО	11	84,6%	3 328	98,1%	17,8
Опорний ЗЗСО					
Філія ЗЗСО	2	15,4%	64	1,9%	4,6
Загалом	13	100,0%	3 392	100,0%	16,2

	ЗЗСО		Учні		ФНК
ЗЗСО крім спеціальних та НРЦ					
ЗЗСО з ФНК більш ніж 18 (РНК + 1)	5	38,5%	2 435	71,8%	21,7
ЗЗСО з ФНК від 16 до 18					
ЗЗСО з ФНК менш ніж 16 (РНК - 1)	8	61,5%	957	28,2%	10,8
ЗЗСО без класів					
Загалом (крім спеціальних та НРЦ)	13	100,0%	3 392	100,0%	16,2

	ЗЗСО		Учні		ФНК
Менше 20 учнів					
Від 20 до 50 учнів	3	23,1%	86	2,5%	4,8
Від 50 до 100 учнів	2	15,4%	132	3,9%	7,3
Від 100 до 200 учнів	2	15,4%	321	9,5%	14,0
Від 200 до 300 учнів	1	7,7%	275	8,1%	19,6
Від 300 до 400 учнів					
Від 400 до 600 учнів	4	30,8%	1 931	56,9%	19,5
Від 600 до 800 учнів	1	7,7%	647	19,1%	22,3
Від 800 до 1000 учнів					
Від 1000 до 1500 учнів					
Більше 1500 учнів					
Загалом	13	100,0%	3 392	100,0%	16,2



На графіку ЗЗСО упорядковані за збільшенням наповнюваності

**Перелік закладів загальної середньої освіти Полонської міської територіальної громади
РНК = 17, ФНК = 16,17**

↑	ЗЗСО з ФНК більш ніж 18 (РНК + 1)
↔	ЗЗСО з ФНК від 16 до 18
↓	ЗЗСО з ФНК менш ніж 16 (РНК - 1)
—	ЗЗСО без класів

№ з/п	ID в АІКОМ	Назва ЗЗСО	Факт. ступ.	Статус	ID в АІКОМ опорного ЗЗСО	Кіл-ть учнів	з них за індивід. формою	Кіл-ть класів	ФНК		Включено до розрахунку субвенції
1	9343	Полонський ліцей №3 імені М. Свінціцького	I-III			585	38	26	22,5	↑	Так
2	9341	Полонський ліцей №1 імені М. Кукурузи	I-III			647	29	29	22,3	↑	Так
3	9344	Опорний заклад освіти Полонський ліцей №4	I-III	Опорна		453	16	21	21,6	↑	Так
4	9342	Полонський ліцей №2 ім.О.Боброва	I-III			475	35	22	21,6	↑	Так
5	9346	Полонський ліцей №7 імені М. Сливки	I-III			275	15	14	19,6	↑	Так
6	9354	Кустовецький ліцей	I-III	Опорна		179	3	12	14,9	↓	Так
7	9349	Новоселицький ліцей	I-III	Опорна		418	17	30	13,9	↓	Так
8	9356	Новолабунський ліцей	I-III			142	4	11	12,9	↓	Так
9	9361	Бражинецька гімназія	I-II			76	2	9	8,4	↓	Так
10	9351	Великокаленецька гімназія	I-II	Філія	9344	33	10	5	6,6	↓	Так
11	9350	Великоберезнянська гімназія імені С. Цимбалюка	I-II			56	1	9	6,2	↓	Так
12	9359	Полонська початкова школа №5	I			22		4	5,5	↓	Так
13	9367	Червонівська гімназія	I-II	Філія	9344	31		9	3,4	↓	Так