



ІНФОРМАЦІЙНА ДОВІДКА ЩОДО РОЗРАХУНКУ ОБСЯГУ ОСВІТНЬОЇ СУБВЕНЦІЇ НА 2026 РІК

НОВОУШИЦЬКА ТГ

Базова інформація про засновника:

Засновник	Новоушицька селищна територіальна громада		
Код бюджету	2251600000		
Область	Хмельницька	Фактична наповнюваність класів	12,66
Тип	Селищна ТГ	Розрахункова наповнюваність класів	13,0

Для цілей розрахунку освітньої субвенції громада не вважається прифронтовою.

З цієї причини тимчасова РНК (ТРНК) на 2026 рік визначається як РНК з буфером.

Це означає, що фактична наповнюваність класів (ФНК) порівнюється із замороженою РНК 2025 бюджетного року (ЗРНК).

Якщо значення ЗРНК близьке до ФНК (різниця не більше 1), ТРНК дорівнює ЗРНК.

Якщо ФНК набагато менше ЗРНК, ТРНК стає ЗРНК-1 (нижній буфер), у протилежному випадку стає ЗРНК+1 (верхній буфер).

Таким чином, ТРНК завжди знаходиться поруч з ЗРНК, за винятком того, що ТРНК не може бути менше 10 або більше 27,5.

Для Новоушицької громади ЗРНК дорівнювала 13; ФНК після округлення до половини цілого дорівнює 12,5.

Допустимі значення ТРНК знаходяться в інтервалі (ЗРНК-1;ЗРНК+1) = (12;14).

Оскільки ФНК в межах допустимого інтервалу, ТРНК отримує значення ЗРНК = 13.

Підсумки розподілу субвенції на 2026 рік:

	К-ть учнів (факт)	К-ть класів (факт)	Сума (тис. грн)	На учня (грн)	На клас (грн)
Учні комунальних ЗЗСО, з них у гірських населених пунктах	1 646	130	80 085,4	48 655	616 042
у тому числі поділ класів на групи			1 126,8		
Українознавчий компонент					
Індивідуальні учні - екстернат	87		1 419,9	16 321	
Індивідуальні учні - сімейна форма	12		177,8	14 818	
Індивідуальні учні - ТОТ					
Учні спеціальних ЗЗСО (класів) з них у гірських населених пунктах					
у тому числі поділ класів на групи					
Учні НРЦ, з них у гірських населених пунктах					
Учні класів з вечірньою формою					
Вихованці пансіонів					
Вихованці спеціальних пансіонів					
Вихованці НРЦ					
Асистенти в інклюзивних класах		18	4 930,1		273 896
Учні ЗПО					
Новоушицька ТГ	1 745	130	86 613,3		

Освітня субвенція, розрахована на весь бюджетний 2026 рік (не є остаточною, оскільки заплановано перерахунок її обсягів на вересень-грудень 2026 року), тис. грн:	86 613,3
Освітня субвенція, виділена на 8 місяців бюджетного 2026 року (68,6%), тис. грн:	59 416,7

Детальний розрахунок обсягу освітньої субвенції для Новоушицької селищної територіальної громади

Коефіцієнти, що застосовуються для даної АТО:

Розрахункова наповнюваність класів	13,0
Коефіцієнт Кіпп для денних ЗЗСО	0,530
Розподіл на одного учня для педагогічних працівників, які не проводять уроки (денні ЗЗСО), грн	7 700
Коефіцієнт Кіпп для вечірніх шкіл	0,530
Розподіл на одного учня, для педагогічних працівників, які не проводять уроки (вечірні школи), грн	7 700
Коефіцієнт поділу класів на групи при вивченні окремих предметів для учнів групи I	1,017
Коефіцієнт поділу класів на групи при вивченні окремих предметів для учнів групи II	1,047
Коефіцієнт скорочення	1,00

Коефіцієнти, що застосовуються для всіх АТО:

Норматив бюджетної забезпеченості (грн)	14 527,5
Річна заробітна плата вчителів з нарахуваннями (тис. грн)	312,7
Річна заробітна плата асистентів вчителів з нарахуваннями (тис. грн)	273,9
Річна заробітна плата керівників ІРЦ з нарахуваннями (тис. грн)	401,4
Річна заробітна плата педпрацівників ІРЦ з нарахуваннями (тис. грн)	349,6
Розрахункова наповнюваність спеціальних класів (також приватних НРЦ)	9,0
Розрахункова наповнюваність класів НРЦ	6,0

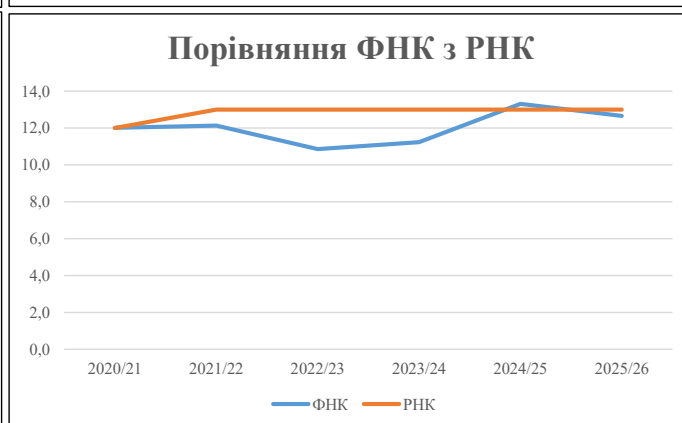
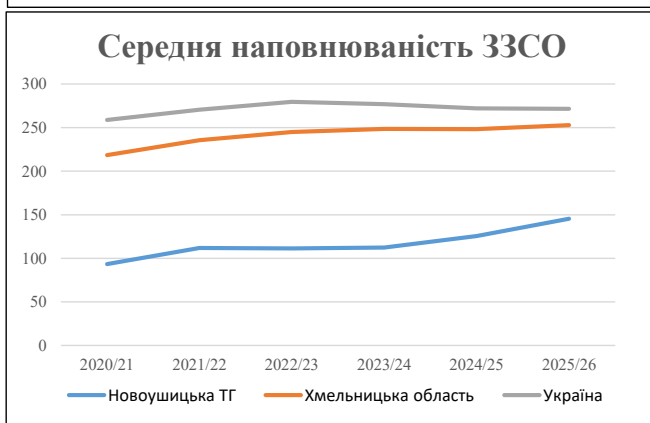
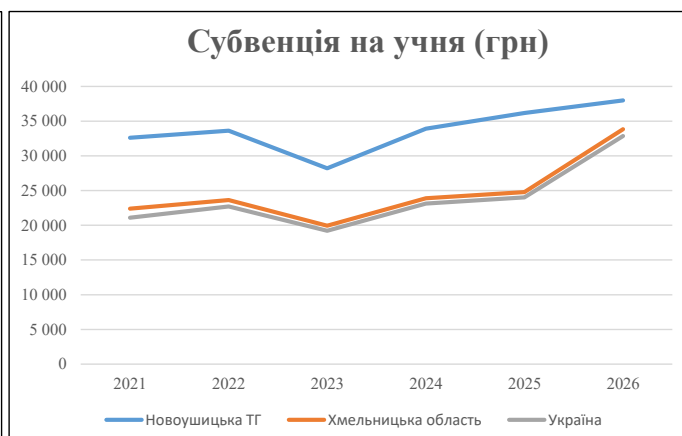
Рівень освіти	Учні	З них учні гірських шкіл			Класи	Розрахункова наповнюваність класу (групи)	Розрахункова кількість класів (групи)	Кількість годин навчального плану	Кількість необхідних годин у тиждень	Кількість ставок	Зарплати вчителів, тис. грн	Розподіл на одного учня, для пед. працівників, які не проводять уроки, грн	Зарплата пед. персоналу, що не проводять уроки, тис. грн	Зарплата пед. гірську місцевість, без поділу на групи, тис. грн	Коефіцієнт поділу класів на групи	Кількість ставок вчителів для поділу класів на групи	Зарплати персоналу, що проводить уроки у групах при події класів, тис. грн	Зарплата пед. персоналу разом (без надбавки за гірську місцевість), тис. грн	Відсоток учнів гірських шкіл	Надбавка для гірської місцевості	Зарплата всього пед. персоналу разом, тис. грн
		гр. 1	гр. 2	гр. 3																	
Як розраховано	Факт	Факт	Факт	Постанова	гр. 1 / гр. 4	Постанова	гр. 5 * гр. 6	гр. 7 / 18	гр. 8 * 14527,51	Постанова	гр. 1 * гр. 10 / 1000	гр. 9 + гр. 11	Постанова	гр. 8 * гр. 13	гр. 14 * 14527,51	гр. 12 + гр. 15	гр. 2 / гр. 1	0,25 * гр. 16 * гр. 17	гр. 16 + гр. 18		
Загальні ЗЗСО																					
Початкова (1-4)	548		50	13,0	43	23	989	54,9	17 179	7 700	4 219	21 398		0,017	3,60	1 127	80 085				80 085
Базова (5-9)	881	0	63	13,0	68	32,7	2 224	123,5	38 624	7 700	6 783	45 407									
Старша (10-11)	217		17	13,0	17	35,5	604	33,5	10 483	7 700	1 671	12 154									
Українознавчий компонент																					
Початкова (1-4)	0		0	13,0	0	6	0	0,0	0	7 700	0	0									
Базова (5-9)	0	0	0	13,0	0	8	0	0,0	0	7 700	0	0		0,017	0,00	0	0				0
Старша (10-11)	0		0	13,0	0	14	0	0,0	0	7 700	0	0									
Індивідуальна освіта																					
Екстернат (1-4)	20								261												
Екстернат (5-9)	41	0							750									1 420			1 420
Екстернат (10-12)	26								408												
Сімейна форма (1-4)	7								92												
Сімейна форма (5-9)	3	0							55									178			178
Сімейна форма (10-12)	2								31												
TOT (1-4)	0								0												
TOT (5-9)	0	0							0									0			0
TOT (10-12)	0								0												
Спеціальна освіта																					
Початкова (1-4)	0		0	9	0	36															
Базова (5-9)	0	0	0	9	0	36								0,047	0,00	0	0				0
Старша (10-11)	0		0	9	0	36															
Навчально-реабілітаційні центри																					
Початкова (1-4)	0		0	6	0	36				7 700											
Базова (5-9)	0	0	0	6	0	36				7 700				0,047	0,00	0	0				0
Старша (10-11)	0		0	6	0	36				7 700											
Учні, які проживають в пансіонах (кількість ставок = кількість груп * 2)																					
Загальні пансіони	0	0		20	0																0
Спеціальні пансіони	0	0		9	0																0
НРЦ	0	0		6	0																0
Інклюзивні класи (кількість ставок = кількість класів * 1; обсяг субвенції = кількість ставок * 273,9), в колонках А і Б - кількість всіх і гірських інклюзивних класів після агрегації, у колонці Н - відсоток гірських інклюзивних класів																					
Інклюзія	18	0		18					18,0	4 930											4 930
Вечірня освіта																					
Вечірні школи	0	0	0	16		23															0
Заклади професійної освіти																					
ЗПО	0	0	0	26																	0
Разом	1 745		130		128		3 816	230,0	72 813		12 674	83 889									86 613,3

Історичні дані щодо учнів комунальних ЗЗСО Новоушицької селищної територіальної громади

Фактичні значення за навчальні роки	2020/21	2021/22	2022/23	2023/24	2024/25	2025/26
Кількість учнів ЗЗСО	2 054	2 013	2 006	1 910	1 757	1 745
ФНК	12,0	12,1	10,9	11,2	13,3	12,7
РНК	12,0	13,0	13,0	13,0	13,0	13,0
Кількість ЗЗСО	22	18	18	17	14	12
Середня наповнюваність ЗЗСО	93	112	111	112	126	145

Дані за бюджетні роки	2021	2022	2023	2024	2025	2026
Обсяг субвенції (тис. грн)	66 965,1	67 673,0	56 572,0	64 775,4	63 568,4	66 285,1
Субвенція на учня (грн)	32 602	33 618	28 208	33 914	36 180	37 986

Зміна за роками		2021/22	2022/23	2023/24	2024/25	2025/26
Учні (%)		-2,0%	-0,4%	-4,8%	-8,0%	-0,7%
Субвенція (%)		1,1%	-16,4%	14,5%	-1,9%	4,3%
Субвенція на учня (%)		3,1%	-16,1%	20,2%	6,7%	5,0%
ФНК		0,11	-1,27	0,38	2,08	-0,65

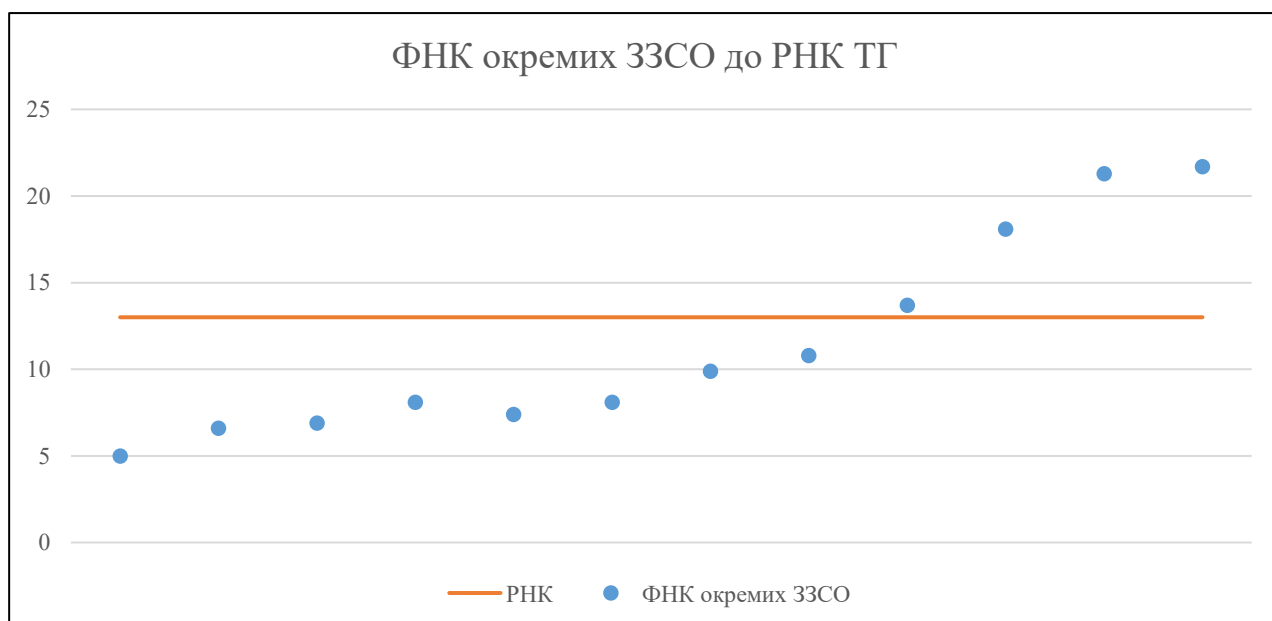


Мережа ЗЗСО Новоушицької селищної територіальної громади

	ЗЗСО		Учні		ФНК
	кількість	відсоток	кількість	відсоток	кількість
Звичайний ЗЗСО	12	100,0%	1 745	100,0%	13,4
Опорний ЗЗСО					
Філія ЗЗСО					
Загалом	12	100,0%	1 745	100,0%	12,7

ЗЗСО крім спеціальних та НРЦ	ЗЗСО		Учні		ФНК
	кількість	відсоток	кількість	відсоток	кількість
ЗЗСО з ФНК більш ніж 14 (РНК + 1)	3	25,0%	1 019	58,4%	20,8
ЗЗСО з ФНК від 12 до 14	1	8,3%	151	8,7%	13,7
ЗЗСО з ФНК менш ніж 12 (РНК - 1)	8	66,7%	575	33,0%	8,2
ЗЗСО без класів					
Загалом (крім спеціальних та НРЦ)	12	100,0%	1 745	100,0%	12,7

	ЗЗСО		Учні		ФНК
	кількість	відсоток	кількість	відсоток	кількість
Менше 20 учнів	1	8,3%	10	0,6%	5,0
Від 20 до 50 учнів					
Від 50 до 100 учнів	6	50,0%	446	25,6%	7,8
Від 100 до 200 учнів	3	25,0%	469	26,9%	14,2
Від 200 до 300 учнів	1	8,3%	234	13,4%	21,3
Від 300 до 400 учнів					
Від 400 до 600 учнів	1	8,3%	586	33,6%	21,7
Від 600 до 800 учнів					
Від 800 до 1000 учнів					
Від 1000 до 1500 учнів					
Більше 1500 учнів					
Загалом	12	100,0%	1 745	100,0%	12,7



На графіку ЗЗСО упорядковані за збільшенням наповнюваності

Перелік закладів загальної середньої освіти Новоушицької селищної територіальної громади
РНК = 13, ФНК = 12,66

↑	ЗЗСО з ФНК більш ніж 14 (РНК + 1)
↔	ЗЗСО з ФНК від 12 до 14
↓	ЗЗСО з ФНК менш ніж 12 (РНК - 1)
—	ЗЗСО без класів

№ з/п	ID в АІКОМ	Назва ЗЗСО	Факт. ступ.	Статус	ID в АІКОМ опорного ЗЗСО	Кіл-ть учнів	з них за індивід. формою	Кіл-ть класів	ФНК		Включено до розрахунку субвенції
1	9326	Новоушицький ліцей	I-III	Опорна		586	33	27	21,7	↑	Так
2	9327	Новоушицький ліцей №2	I-III			234	24	11	21,3	↑	Так
3	9330	Струзький ліцей	I-III	Опорна		199	10	11	18,1	↑	Так
4	9324	Кучанський ліцей	I-III			151	7	11	13,7	↔	Так
5	9318	Вільховецький ліцей	I-III			119	21	11	10,8	↓	Так
6	9335	Песецька гімназія	I-II			89	6	9	9,9	↓	Так
7	9328	Отроківський ліцей	I-III			89	14	11	8,1	↓	Так
8	9320	Заміхівська гімназія	I-II			73		9	8,1	↓	Так
9	9321	Зеленокуриловецький ліцей	I-III			74	8	10	7,4	↓	Так
10	9333	Капустянська гімназія	I-II			62	10	9	6,9	↓	Так
11	9317	Браїлівська гімназія	I-II			59	1	9	6,6	↓	Так
12	9338	Рудковецька початкова школа	I			10		2	5	↓	Так