



ІНФОРМАЦІЙНА ДОВІДКА ЩОДО РОЗРАХУНКУ ОБСЯГУ ОСВІТНЬОЇ СУБВЕНЦІЇ НА 2026 РІК

НЕТІШИНСЬКА ТГ

Базова інформація про засновника:

Засновник	Нетішинська міська територіальна громада		
Код бюджету	2254600000		
Область	Хмельницька	Фактична наповнюваність класів	25,98
Тип	Міська ТГ	Розрахункова наповнюваність класів	25,0

Для цілей розрахунку освітньої субвенції громада не вважається прифронтовою.

З цієї причини тимчасова РНК (ТРНК) на 2026 рік визначається як РНК з буфером.

Це означає, що фактична наповнюваність класів (ФНК) порівнюється із замороженою РНК 2025 бюджетного року (ЗРНК).

Якщо значення ЗРНК близьке до ФНК (різниця не більше 1), ТРНК дорівнює ЗРНК.

Якщо ФНК набагато менше ЗРНК, ТРНК стає ЗРНК-1 (нижній буфер), у протилежному випадку стає ЗРНК+1 (верхній буфер).

Таким чином, ТРНК завжди знаходиться поруч з ЗРНК, за винятком того, що ТРНК не може бути менше 10 або більше 27,5.

Для Нетішинської громади ЗРНК дорівнювала 25; ФНК після округлення до половини цілого дорівнює 26.

Допустимі значення ТРНК знаходяться в інтервалі (ЗРНК-1;ЗРНК+1) = (24;26).

Оскільки ФНК в межах допустимого інтервалу, ТРНК отримує значення ЗРНК = 25.

Підсумки розподілу субвенції на 2026 рік:

	К-ть учнів (факт)	К-ть класів (факт)	Сума (тис. грн)	На учня (грн)	На клас (грн)
Учні комунальних ЗЗСО, з них у гірських населених пунктах	4 079	157	109 218,4	26 776	695 658
у тому числі поділ класів на групи			10 621,0		
Українознавчий компонент					
Індивідуальні учні - екстернат	21		329,5	15 690	
Індивідуальні учні - сімейна форма	68		1 142,7	16 805	
Індивідуальні учні - ТОТ					
Учні спеціальних ЗЗСО (класів) з них у гірських населених пунктах					
у тому числі поділ класів на групи					
Учні НРЦ, з них у гірських населених пунктах					
Учні класів з вечірньою формою					
Вихованці пансіонів					
Вихованці спеціальних пансіонів					
Вихованці НРЦ					
Асистенти в інклюзивних класах		49	13 420,9		273 896
Учні ЗПО					
Нетішинська ТГ	4 168	157	124 111,5		

Освітня субвенція, розрахована на весь бюджетний 2026 рік (не є остаточною, оскільки заплановано перерахунок її обсягів на вересень-грудень 2026 року), тис. грн:	124 111,5
Освітня субвенція, виділена на 8 місяців бюджетного 2026 року (68,6%), тис. грн:	85 140,5

Детальний розрахунок обсягу освітньої субвенції для Нетішинської міської територіальної громади

Коефіцієнти, що застосовуються для даної АТО:

Розрахунок наповнюваність класів	25,0
Коефіцієнт Кіпп для денних ЗЗСО	0,230
Розподіл на одного учня для педагогічних працівників, які не проводять уроки (денні ЗЗСО), грн	3 341
Коефіцієнт Кіпп для вечірніх шкіл	0,230
Розподіл на одного учня, для педагогічних працівників, які не проводять уроки (вечірні школи), грн	3 341
Коефіцієнт поділу класів на групи при вивченні окремих предметів для учнів групи I	1,125
Коефіцієнт поділу класів на групи при вивченні окремих предметів для учнів групи II	1,047
Коефіцієнт скорочення	1,00

Коефіцієнти, що застосовуються для всіх АТО:

Норматив бюджетної забезпеченості (грн)	14 527,5
Річна заробітна плата вчителів з нарахуваннями (тис. грн)	312,7
Річна заробітна плата асистентів вчителів з нарахуваннями (тис. грн)	273,9
Річна заробітна плата керівників ІРЦ з нарахуваннями (тис. грн)	401,4
Річна заробітна плата педпрацівників ІРЦ з нарахуваннями (тис. грн)	349,6
Розрахунок наповнюваність спеціальних класів (також приватних НРЦ)	9,0
Розрахунок наповнюваність класів НРЦ	6,0

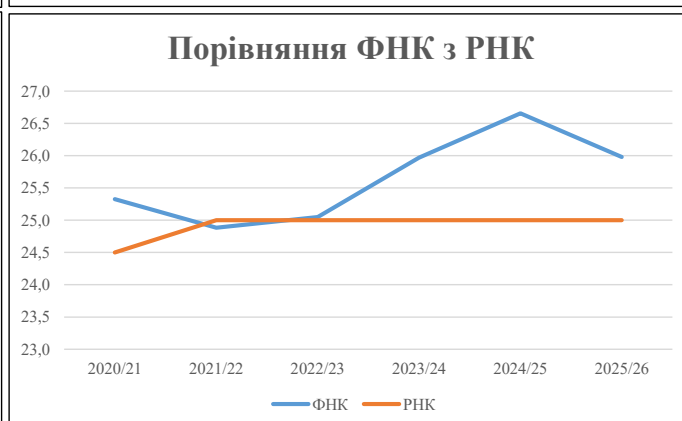
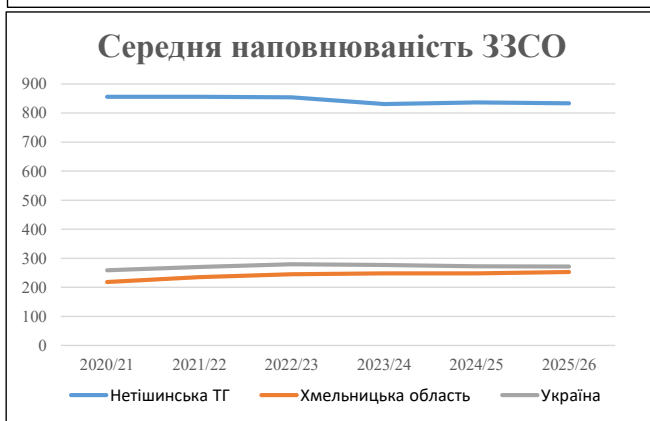
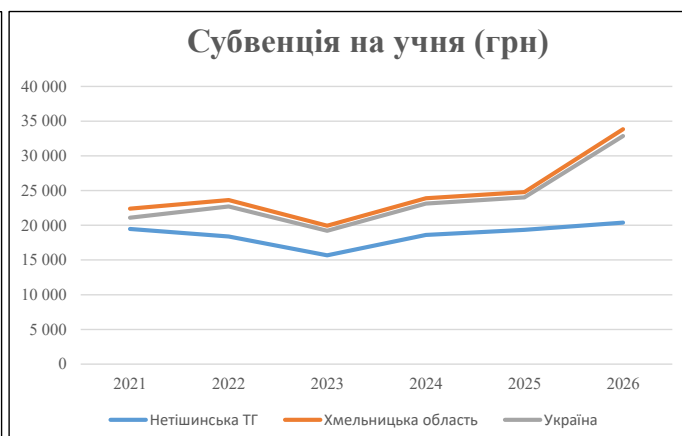
Рівень освіти	Учні	З них учні гірських шкіл			Класи	Розрахунок наповнюваність класу (групи)	Розрахунок класів (групи)	Кіл-ть годин навчального плану	Кіл-ть годин у тиждень	Кіл-ть необхідних класів	Кіл-ть ставок	Зарплати вчителів, тис. грн	Розподіл на одного учня, для пед. працівників, які не проводять уроки, грн	Зарплата пед. персоналу, що не проводять уроки, тис. грн	Зарплата пед. персоналу, що не проводять уроки, тис. грн	Зарплата пед. персоналу, що не проводять уроки, тис. грн	Зарплата пед. персоналу, що не проводять уроки, тис. грн	Зарплата пед. персоналу, що не проводять уроки, тис. грн	Зарплата пед. персоналу, що не проводять уроки, тис. грн	Відсоток учнів гірських шкіл	Надбавка для гірської місцевості	Зарплата всього пед. персоналу разом, тис. грн
		гр. 1	гр. 2	гр. 3																		
Як розраховано	Факт	Факт	Факт	Постанова	гр. 1 / гр. 4	Постанова	гр. 5 * гр. 6	гр. 7 / 18	гр. 8 * 14527,51	Постанова	гр. 1 * гр. 10 / 1000	гр. 9 + гр. 11	Постанова	гр. 8 * гр. 13	гр. 14 * 14527,51	гр. 12 + гр. 15	гр. 2 / гр. 1	0,25 * гр. 16 * гр. 17	гр. 16 + гр. 18			
Загальні ЗЗСО																						
Початкова (1-4)	1 427			57	25,0	58	23	1 334	74,1	23 171	3 341	4 768	27 939									
Базова (5-9)	2 143	0		81	25,0	86	32,7	2 812	156,2	48 847	3 341	7 160	56 008	0,125	33,97	10 621	109 218					109 218
Старша (10-11)	509			19	25,0	21	35,5	746	41,4	12 949	3 341	1 701	14 650									
Українознавчий компонент																						
Початкова (1-4)	0			0	25,0	0	6	0	0,0	0	3 341	0	0									
Базова (5-9)	0	0		0	25,0	0	8	0	0,0	0	3 341	0	0	0,125	0,00	0	0					0
Старша (10-11)	0			0	25,0	0	14	0	0,0	0	3 341	0	0									
Індивідуальна освіта																						
Екстернат (1-4)	0									0												
Екстернат (5-9)	0	0								0												329
Екстернат (10-12)	21									329												
Сімейна форма (1-4)	15									196												
Сімейна форма (5-9)	44	0								805												1 143
Сімейна форма (10-12)	9									141												
TOT (1-4)	0									0												
TOT (5-9)	0	0								0												0
TOT (10-12)	0									0												
Спеціальна освіта																						
Початкова (1-4)	0			0	9	0	36															
Базова (5-9)	0	0		0	9	0	36							0,047	0,00	0	0					0
Старша (10-11)	0			0	9	0	36															
Навчально-реабілітаційні центри																						
Початкова (1-4)	0			0	6	0	36				3 341											
Базова (5-9)	0	0		0	6	0	36				3 341			0,047	0,00	0	0					0
Старша (10-11)	0			0	6	0	36				3 341											
Учні, які проживають в пансіонах (кількість ставок = кількість груп * 2)																						
Загальні пансіони	0	0		0	20	0																0
Спеціальні пансіони	0	0		0	9	0																0
НРЦ	0	0		0	6	0																0
Інклюзивні класи (кількість ставок = кількість класів * 1; обсяг субвенції = кількість ставок * 273,9), в колонках А і Б - кількість всіх і гірських інклюзивних класів після агрегації, у колонці Н - відсоток гірських інклюзивних класів																						
Інклюзія	49	0		0	49					49,0	13 421					13 421						13 421
Вечірня освіта																						
Вечірні школи	0	0		0	16		23															0
Заклади професійної освіти																						
ЗПО	0	0		0	26																	0
Разом	4 168		157		165		4 892	320,8	99 861		13 629	112 018										124 111,5

Історичні дані щодо учнів комунальних ЗЗСО Нетішинської міської територіальної громади

Фактичні значення за навчальні роки	2020/21	2021/22	2022/23	2023/24	2024/25	2025/26
Кількість учнів ЗЗСО	4 280	4 280	4 270	4 155	4 185	4 168
ФНК	25,3	24,9	25,1	26,0	26,7	26,0
РНК	24,5	25,0	25,0	25,0	25,0	25,0
Кількість ЗЗСО	5	5	5	5	5	5
Середня наповнюваність ЗЗСО	856	856	854	831	837	834

Дані за бюджетні роки	2021	2022	2023	2024	2025	2026
Обсяг субвенції (тис. грн)	83 370,5	78 765,0	66 921,0	77 390,2	80 888,3	84 968,1
Субвенція на учня (грн)	19 479	18 403	15 674	18 626	19 328	20 386

Зміна за роками		2021/22	2022/23	2023/24	2024/25	2025/26
Учні (%)		0,0%	-0,2%	-2,7%	0,7%	-0,4%
Субвенція (%)		-5,5%	-15,0%	15,6%	4,5%	5,0%
Субвенція на учня (%)		-5,5%	-14,8%	18,8%	3,8%	5,5%
ФНК		-0,44	0,17	0,92	0,69	-0,68

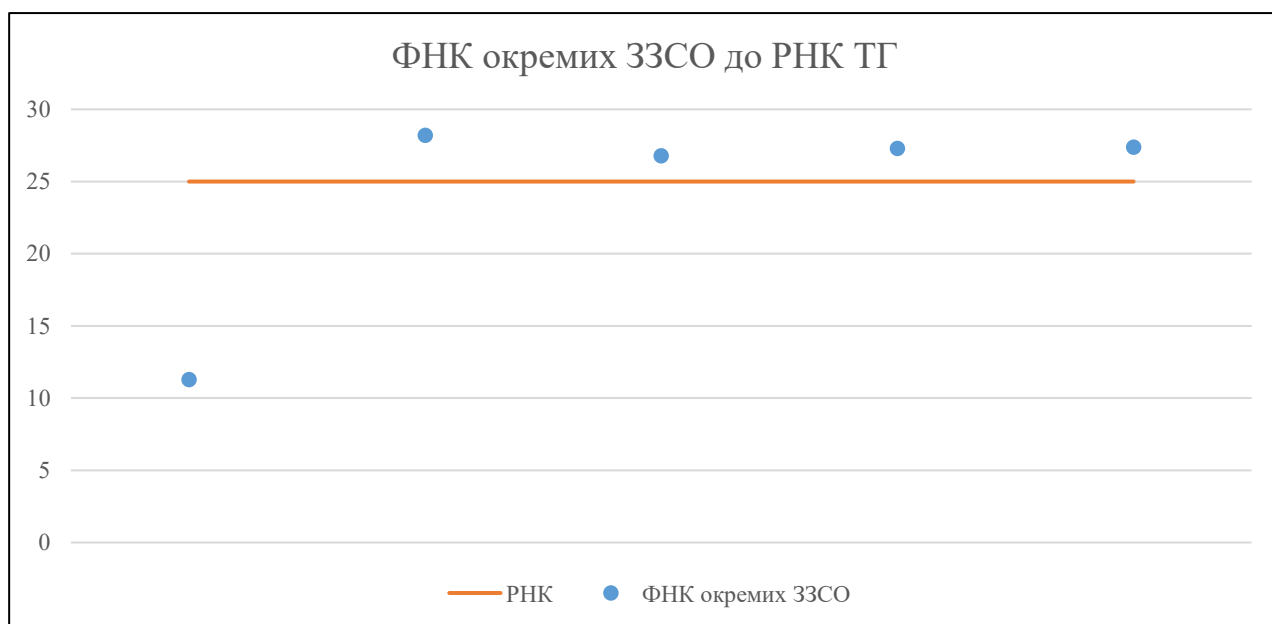


Мережа ЗЗСО Нетішинської міської територіальної громади

	ЗЗСО		Учні		ФНК
	кількість	відсоток	кількість	відсоток	кількість
Звичайний ЗЗСО	5	100,0%	4 168	100,0%	26,5
Опорний ЗЗСО					
Філія ЗЗСО					
Загалом	5	100,0%	4 168	100,0%	26,0

	ЗЗСО		Учні		ФНК
	кількість	відсоток	кількість	відсоток	кількість
ЗЗСО крім спеціальних та НРЦ					
ЗЗСО з ФНК більш ніж 26 (РНК + 1)	4	80,0%	4 078	97,8%	27,4
ЗЗСО з ФНК від 24 до 26					
ЗЗСО з ФНК менш ніж 24 (РНК - 1)	1	20,0%	90	2,2%	11,3
ЗЗСО без класів					
Загалом (крім спеціальних та НРЦ)	5	100,0%	4 168	100,0%	26,0

	ЗЗСО		Учні		ФНК
	кількість	відсоток	кількість	відсоток	кількість
Менше 20 учнів					
Від 20 до 50 учнів					
Від 50 до 100 учнів	1	20,0%	90	2,2%	11,3
Від 100 до 200 учнів					
Від 200 до 300 учнів					
Від 300 до 400 учнів					
Від 400 до 600 учнів					
Від 600 до 800 учнів					
Від 800 до 1000 учнів	2	40,0%	1 864	44,7%	27,4
Від 1000 до 1500 учнів	2	40,0%	2 214	53,1%	27,3
Більше 1500 учнів					
Загалом	5	100,0%	4 168	100,0%	26,0



На графіку ЗЗСО упорядковані за збільшенням наповнюваності

**Перелік закладів загальної середньої освіти Нетішинської міської територіальної громади
РНК = 25, ФНК = 25,98**

↑	ЗЗСО з ФНК більш ніж 26 (РНК + 1)
↔	ЗЗСО з ФНК від 24 до 26
↓	ЗЗСО з ФНК менш ніж 24 (РНК - 1)
—	ЗЗСО без класів

№ з/п	ID в АІКОМ	Назва ЗЗСО	Факт. ступ.	Статус	ID в АІКОМ опорного ЗЗСО	Кіл-ть учнів	з них за індивід. формою	Кіл-ть класів	ФНК		Включено до розрахунку субвенції
1	8880	Нетішинський академічний ліцей	II-III			873	46	31	28,2	↑	Так
2	8882	Нетішинська гімназія "Ерудит"	I-II			1124	32	41	27,4	↑	Так
3	8881	Нетішинська гімназія "Гармонія"	I-II			1090	15	40	27,3	↑	Так
4	8883	Нетішинська гімназія "Енергія"	I-II			991	31	37	26,8	↑	Так
5	9397	Старокривинська гімназія "Патріот"	I-II			90	1	8	11,3	↓	Так