



ІНФОРМАЦІЙНА ДОВІДКА ЩОДО РОЗРАХУНКУ ОБСЯГУ ОСВІТНЬОЇ СУБВЕНЦІЇ НА 2026 РІК

НАРКЕВИЦЬКА ТГ

Базова інформація про засновника:

Засновник	Наркевицька селищна територіальна громада		
Код бюджету	2251500000		
Область	Хмельницька	Фактична наповнюваність класів	11,71
Тип	Селищна ТГ	Розрахункова наповнюваність класів	12,5

Для цілей розрахунку освітньої субвенції громада не вважається прифронтовою.

З цієї причини тимчасова РНК (ТРНК) на 2026 рік визначається як РНК з буфером.

Це означає, що фактична наповнюваність класів (ФНК) порівнюється із замороженою РНК 2025 бюджетного року (ЗРНК).

Якщо значення ЗРНК близьке до ФНК (різниця не більше 1), ТРНК дорівнює ЗРНК.

Якщо ФНК набагато менше ЗРНК, ТРНК стає ЗРНК-1 (нижній буфер), у протилежному випадку стає ЗРНК+1 (верхній буфер).

Таким чином, ТРНК завжди знаходиться поруч з ЗРНК, за винятком того, що ТРНК не може бути менше 10 або більше 27,5.

Для Наркевицької громади ЗРНК дорівнювала 13,5; ФНК після округлення до половини цілого дорівнює 11,5.

Допустимі значення ТРНК знаходяться в інтервалі (ЗРНК-1;ЗРНК+1) = (12,5;14,5).

Оскільки ФНК менше 12,5, ТРНК отримує значення нижнього буфера ЗРНК-1 = 12,5.

Підсумки розподілу субвенції на 2026 рік:

	К-ть учнів (факт)	К-ть класів (факт)	Сума (тис. грн)	На учня (грн)	На клас (грн)
Учні комунальних ЗЗСО,	398	34	20 827,3	52 330	612 569
з них у гірських населених пунктах					
у тому числі поділ класів на групи			301,8		
Українознавчий компонент					
Індивідуальні учні - екстернат	18		308,6	17 142	
Індивідуальні учні - сімейна форма	7		112,4	16 063	
Індивідуальні учні - ТОТ					
Учні спеціальних ЗЗСО (класів)					
з них у гірських населених пунктах					
у тому числі поділ класів на групи					
Учні НРЦ,					
з них у гірських населених пунктах					
Учні класів з вечірньою формою					
Вихованці пансіонів					
Вихованці спеціальних пансіонів					
Вихованці НРЦ					
Асистенти в інклюзивних класах		2	547,8		273 896
Учні ЗПО					
Наркевицька ТГ	423	34	21 796,1		

Освітня субвенція, розрахована на весь бюджетний 2026 рік (не є остаточною, оскільки заплановано перерахунок її обсягів на вересень-грудень 2026 року), тис. грн:	21 796,1
Освітня субвенція, виділена на 8 місяців бюджетного 2026 року (68,6%), тис. грн:	14 952,1

Детальний розрахунок обсягу освітньої субвенції для Наркевицької селищної територіальної громади

Коефіцієнти, що застосовуються для даної АТО:

Розрахункова наповнюваність класів	12,5
Коефіцієнт Кіпп для денних ЗЗСО	0,480
Розподіл на одного учня для педагогічних працівників, які не проводять уроки (денні ЗЗСО), грн	6 973
Коефіцієнт Кіпп для вечірніх шкіл	0,480
Розподіл на одного учня, для педагогічних працівників, які не проводять уроки (вечірні школи), грн	6 973
Коефіцієнт поділу класів на групи при вивченні окремих предметів для учнів групи I	1,017
Коефіцієнт поділу класів на групи при вивченні окремих предметів для учнів групи II	1,047
Коефіцієнт скорочення	1,00

Коефіцієнти, що застосовуються для всіх АТО:

Норматив бюджетної забезпеченості (грн)	14 527,5
Річна заробітна плата вчителів з нарахуваннями (тис. грн)	312,7
Річна заробітна плата асистентів вчителів з нарахуваннями (тис. грн)	273,9
Річна заробітна плата керівників ІРЦ з нарахуваннями (тис. грн)	401,4
Річна заробітна плата педпрацівників ІРЦ з нарахуваннями (тис. грн)	349,6
Розрахункова наповнюваність спеціальних класів (також приватних НРЦ)	9,0
Розрахункова наповнюваність класів НРЦ	6,0

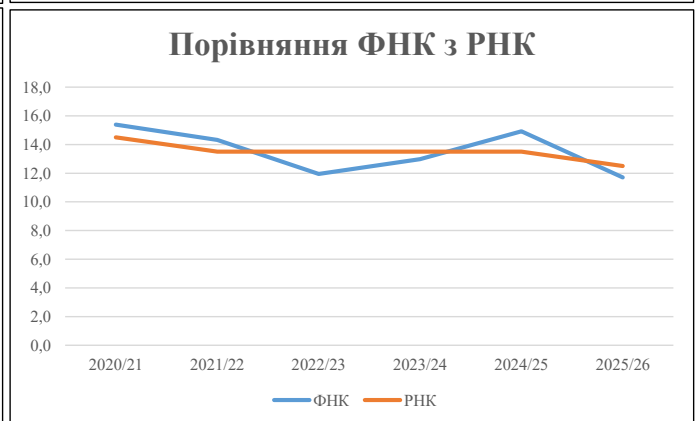
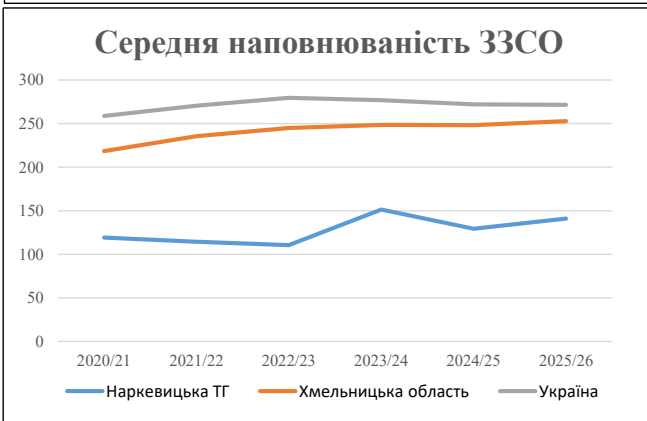
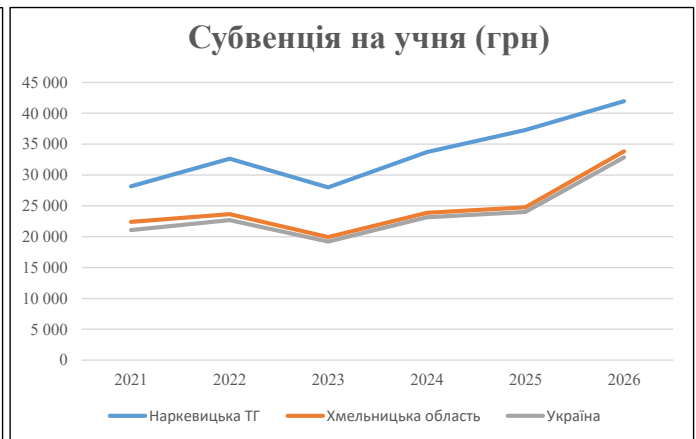
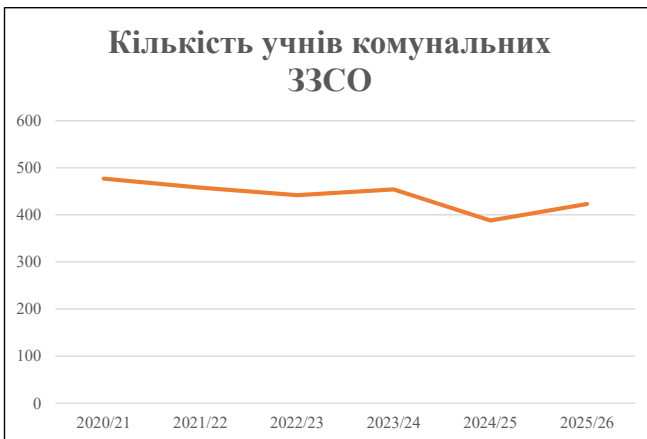
Рівень освіти	Учні	З них учні гірських шкіл			Класи	Розрахункова наповнюваність класу (групи)	Розрахункова к-ть класів (групи)	К-ть годин навчального плану	К-ть годин у тиждень	К-ть необхідних класів	К-ть ставок	Зарплати вчителів, тис. грн	Розподіл на одного учня, для пед. працівників, які не проводять уроки, грн	Зарплата пед. персоналу, що не проводить уроки, тис. грн	Зарплата пед. гірську місцевість, без поділу на групи, тис. грн	Коефіцієнт поділу класів на групи	К-ть ставок вчителів для поділу класів на групи	Зарплати персоналу, що проводить уроки у групах при події класів, тис. грн	Зарплата пед. персоналу разом (без надбавки за гірську місцевість), тис. грн	Відсоток учнів гірських шкіл	Надбавка для гірської місцевості	Зарплата всього пед. персоналу разом, тис. грн		
		гр. 1	гр. 2	гр. 3																			гр. 4	гр. 5
Як розраховано	Факт	Факт	Факт	Постанова	гр. 1 / гр. 4	Постанова	гр. 5 * гр. 6	гр. 7 / 18	гр. 8 * 14527,51	Постанова	гр. 1 * гр. 10 / 1000	гр. 9 + гр. 11	Постанова	гр. 8 * гр. 13	гр. 14 * 14527,51	гр. 12 + гр. 15	гр. 2 / гр. 1	0,25 * гр. 16 * гр. 17	гр. 16 + гр. 18					
Загальні ЗЗСО																								
Початкова (1-4)	130		13	12,5	11	23	253	14,1	4 395	6 973	907	5 301												
Базова (5-9)	205	0	17	12,5	17	32,7	556	30,9	9 656	6 973	1 430	11 085	0,017	0,97		302	20 827						20 827	
Старша (10-11)	63		4	12,5	6	35,5	213	11,8	3 700	6 973	439	4 139												
Українознавчий компонент																								
Початкова (1-4)	0		0	12,5	0	6	0	0,0	0	6 973	0	0												
Базова (5-9)	0	0	0	12,5	0	8	0	0,0	0	6 973	0	0	0,017	0,00		0	0						0	
Старша (10-11)	0		0	12,5	0	14	0	0,0	0	6 973	0	0												
Індивідуальна освіта																								
Екстернат (1-4)	1								13															
Екстернат (5-9)	11	0							201														309	
Екстернат (10-12)	6								94															
Сімейна форма (1-4)	3								39															
Сімейна форма (5-9)	4	0							73														112	
Сімейна форма (10-12)	0								0															
TOT (1-4)	0								0															
TOT (5-9)	0	0							0														0	
TOT (10-12)	0								0															
Спеціальна освіта																								
Початкова (1-4)	0		0	9	0	36																		
Базова (5-9)	0	0	0	9	0	36							0,047	0,00		0	0						0	
Старша (10-11)	0		0	9	0	36																		
Навчально-реабілітаційні центри																								
Початкова (1-4)	0		0	6	0	36				6 973														
Базова (5-9)	0	0	0	6	0	36				6 973			0,047	0,00		0	0						0	
Старша (10-11)	0		0	6	0	36				6 973														
Учні, які проживають в пансіонах (кількість ставок = кількість груп * 2)																								
Загальні пансіони	0	0		20	0																			0
Спеціальні пансіони	0	0		9	0																			0
НРЦ	0	0		6	0																			0
Інклюзивні класи (кількість ставок = кількість класів * 1; обсяг субвенції = кількість ставок * 273,9), в колонках А і Б - кількість всіх і гірських інклюзивних класів після агрегації, у колонці Н - відсоток гірських інклюзивних класів																								
Інклюзія	2	0		2				2,0	548					548										548
Вечірня освіта																								
Вечірні школи	0	0	0	16		23																		0
Заклади професійної освіти																								
ЗПО	0	0	0	26																				0
Разом	423		34		34		1 022	58,8	18 719		2 775	21 073											21 796,1	

Історичні дані щодо учнів комунальних ЗЗСО Наркевицької селищної територіальної громади

Фактичні значення за навчальні роки	2020/21	2021/22	2022/23	2023/24	2024/25	2025/26
Кількість учнів ЗЗСО	477	458	442	454	388	423
ФНК	15,4	14,3	11,9	13,0	14,9	11,7
РНК	14,5	13,5	13,5	13,5	13,5	12,5
Кількість ЗЗСО	4	4	4	3	3	3
Середня наповнюваність ЗЗСО	119	115	111	151	129	141

Дані за бюджетні роки	2021	2022	2023	2024	2025	2026
Обсяг субвенції (тис. грн)	13 427,9	14 942,9	12 372,9	15 299,6	14 464,8	17 750,2
Субвенція на учня (грн)	28 151	32 626	27 993	33 700	37 280	41 963

Зміна за роками	2021/22	2022/23	2023/24	2024/25	2025/26
Учні (%)	-4,0%	-3,5%	2,7%	-14,5%	9,0%
Субвенція (%)	11,3%	-17,2%	23,7%	-5,5%	22,7%
Субвенція на учня (%)	15,9%	-14,2%	20,4%	10,6%	12,6%
ФНК	-1,07	-2,37	1,03	1,95	-3,22

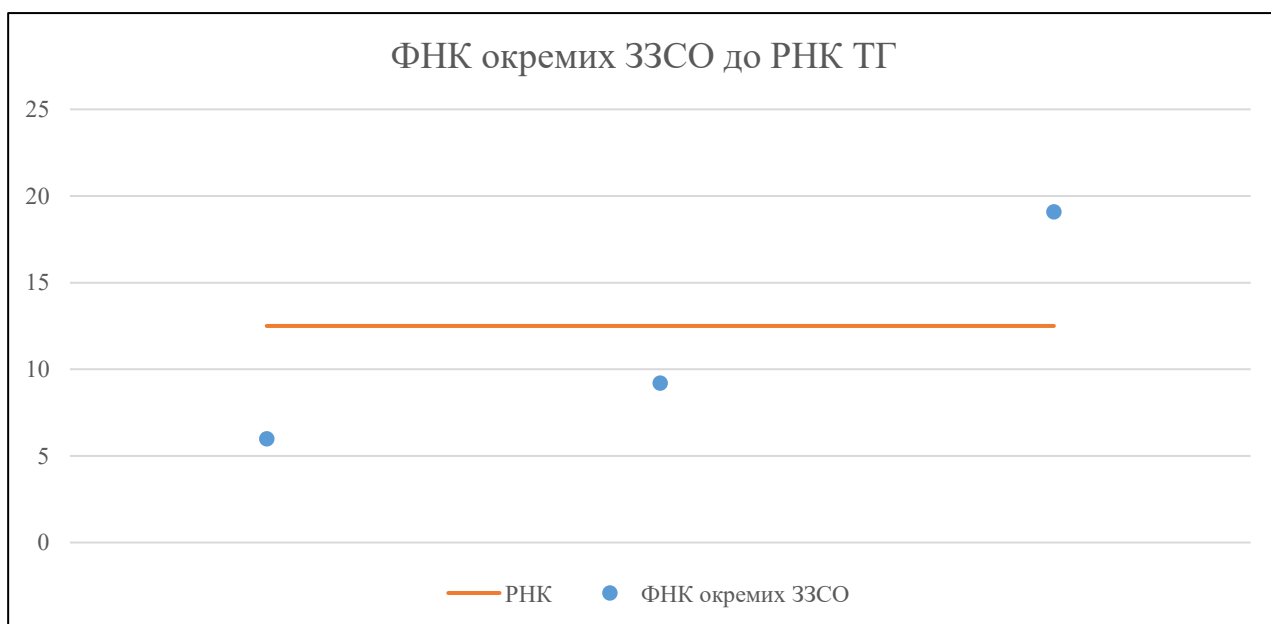


Мережа ЗЗСО Наркевицької селищної територіальної громади

	ЗЗСО		Учні		ФНК
	кількість	відсоток	кількість	відсоток	кількість
Звичайний ЗЗСО	3	100,0%	423	100,0%	12,4
Опорний ЗЗСО					
Філія ЗЗСО					
Загалом	3	100,0%	423	100,0%	11,7

	ЗЗСО		Учні		ФНК
	кількість	відсоток	кількість	відсоток	кількість
ЗЗСО крім спеціальних та НРЦ					
ЗЗСО з ФНК більш ніж 13,5 (РНК + 1)	1	33,3%	268	63,4%	19,1
ЗЗСО з ФНК від 11,5 до 13,5					
ЗЗСО з ФНК менш ніж 11,5 (РНК - 1)	2	66,7%	155	36,6%	7,8
ЗЗСО без класів					
Загалом (крім спеціальних та НРЦ)	3	100,0%	423	100,0%	11,7

	ЗЗСО		Учні		ФНК
	кількість	відсоток	кількість	відсоток	кількість
Менше 20 учнів					
Від 20 до 50 учнів					
Від 50 до 100 учнів	1	33,3%	54	12,8%	6,0
Від 100 до 200 учнів	1	33,3%	101	23,9%	9,2
Від 200 до 300 учнів	1	33,3%	268	63,4%	19,1
Від 300 до 400 учнів					
Від 400 до 600 учнів					
Від 600 до 800 учнів					
Від 800 до 1000 учнів					
Від 1000 до 1500 учнів					
Більше 1500 учнів					
Загалом	3	100,0%	423	100,0%	11,7



На графіку ЗЗСО упорядковані за збільшенням наповнюваності

**Перелік закладів загальної середньої освіти Наркевицької селищної територіальної громади
РНК = 12,5, ФНК = 11,71**

↑	ЗЗСО з ФНК більш ніж 13,5 (РНК + 1)
↔	ЗЗСО з ФНК від 11,5 до 13,5
↓	ЗЗСО з ФНК менш ніж 11,5 (РНК - 1)
—	ЗЗСО без класів

№ з/п	ID в АІКОМ	Назва ЗЗСО	Факт. ступ.	Статус	ID в АІКОМ опорного ЗЗСО	Кіл-ть учнів	з них за індивід. формою	Кіл-ть класів	ФНК		Включено до розрахунку субвенції
1	8981	Наркевицький ліцей	I-III			268	12	14	19,1	↑	Так
2	8986	Бубнівський ліцей	I-III			101	12	11	9,2	↓	Так
3	8997	Шмирківська гімназія	I-II			54	12	9	6	↓	Так