



## ІНФОРМАЦІЙНА ДОВІДКА ЩОДО РОЗРАХУНКУ ОБСЯГУ ОСВІТНЬОЇ СУБВЕНЦІЇ НА 2026 РІК

### ЛІСОВОГРИНІВЕЦЬКА ТГ

#### Базова інформація про засновника:

Засновник	Лісовогринівецька сільська територіальна громада		
Код бюджету	2251200000		
Область	Хмельницька	Фактична наповнюваність класів	11,28
Тип	Сільська ТГ	Розрахункова наповнюваність класів	12,5

Для цілей розрахунку освітньої субвенції громада не вважається прифронтовою.

З цієї причини тимчасова РНК (ТРНК) на 2026 рік визначається як РНК з буфером.

Це означає, що фактична наповнюваність класів (ФНК) порівнюється із замороженою РНК 2025 бюджетного року (ЗРНК).

Якщо значення ЗРНК близьке до ФНК (різниця не більше 1), ТРНК дорівнює ЗРНК.

Якщо ФНК набагато менше ЗРНК, ТРНК стає ЗРНК-1 (нижній буфер), у протилежному випадку стає ЗРНК+1 (верхній буфер).

Таким чином, ТРНК завжди знаходиться поруч з ЗРНК, за винятком того, що ТРНК не може бути менше 10 або більше 27,5.

Для Лісовогринівецької громади ЗРНК дорівнювала 12,5; ФНК після округлення до половини цілого дорівнює 11,5.

Допустимі значення ТРНК знаходяться в інтервалі (ЗРНК-1;ЗРНК+1) = (11,5;13,5).

Оскільки ФНК в межах допустимого інтервалу, ТРНК отримує значення ЗРНК = 12,5.

#### Підсумки розподілу субвенції на 2026 рік:

	К-ть учнів (факт)	К-ть класів (факт)	Сума (тис. грн)	На учня (грн)	На клас (грн)
Учні комунальних ЗЗСО, з них у гірських населених пунктах	485	43	24 197,6	49 892	562 735
у тому числі поділ класів на групи			342,1		
Українознавчий компонент					
Індивідуальні учні - екстернат	6		102,0	16 997	
Індивідуальні учні - сімейна форма	2		36,6	18 305	
Індивідуальні учні - ТОТ					
Учні спеціальних ЗЗСО (класів) з них у гірських населених пунктах					
у тому числі поділ класів на групи					
Учні НРЦ, з них у гірських населених пунктах					
Учні класів з вечірньою формою					
Вихованці пансіонів					
Вихованці спеціальних пансіонів					
Вихованці НРЦ					
Асистенти в інклюзивних класах		6	1 643,4		273 896
Учні ЗПО					
<b>Лісовогринівецька ТГ</b>	<b>493</b>	<b>43</b>	<b>25 979,6</b>		

Освітня субвенція, розрахована на весь бюджетний 2026 рік (не є остаточною, оскільки заплановано перерахунок її обсягів на вересень-грудень 2026 року), тис. грн:	<b>25 979,6</b>
Освітня субвенція, виділена на 8 місяців бюджетного 2026 року (68,6%), тис. грн:	<b>17 822,0</b>

**Детальний розрахунок обсягу освітньої субвенції для Лісовогринівської сільської територіальної громади**

**Коефіцієнти, що застосовуються для даної АТО:**

Розрахунок наповнюваність класів	12,5
Коефіцієнт Кіпп для денних ЗЗСО	0,530
Розподіл на одного учня для педагогічних працівників, які не проводять уроки (денні ЗЗСО), грн	7 700
Коефіцієнт Кіпп для вечірніх шкіл	0,530
Розподіл на одного учня, для педагогічних працівників, які не проводять уроки (вечірні школи), грн	7 700
Коефіцієнт поділу класів на групи при вивченні окремих предметів для учнів групи I	1,017
Коефіцієнт поділу класів на групи при вивченні окремих предметів для учнів групи II	1,047
Коефіцієнт скорочення	1,00

**Коефіцієнти, що застосовуються для всіх АТО:**

Норматив бюджетної забезпеченості (грн)	14 527,5
Річна заробітна плата вчителів з нарахуваннями (тис. грн)	312,7
Річна заробітна плата асистентів вчителів з нарахуваннями (тис. грн)	273,9
Річна заробітна плата керівників ІРЦ з нарахуваннями (тис. грн)	401,4
Річна заробітна плата педпрацівників ІРЦ з нарахуваннями (тис. грн)	349,6
Розрахунок наповнюваність спеціальних класів (також приватних НРЦ)	9,0
Розрахунок наповнюваність класів НРЦ	6,0

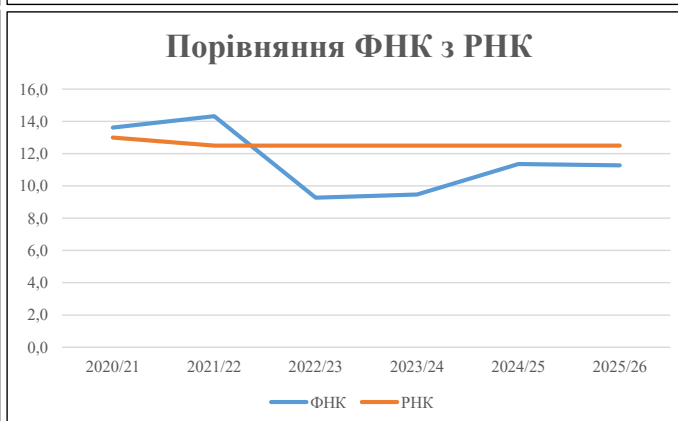
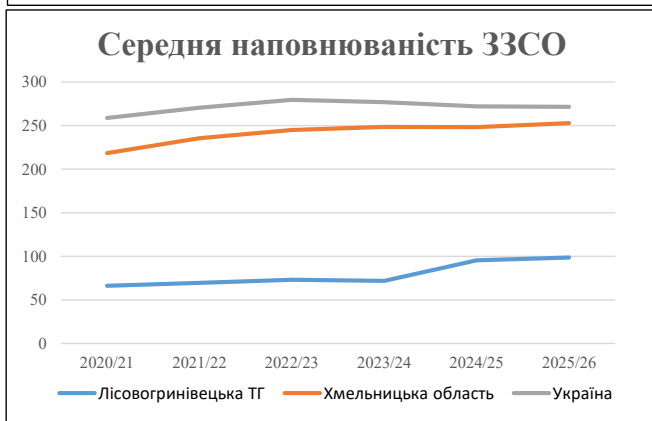
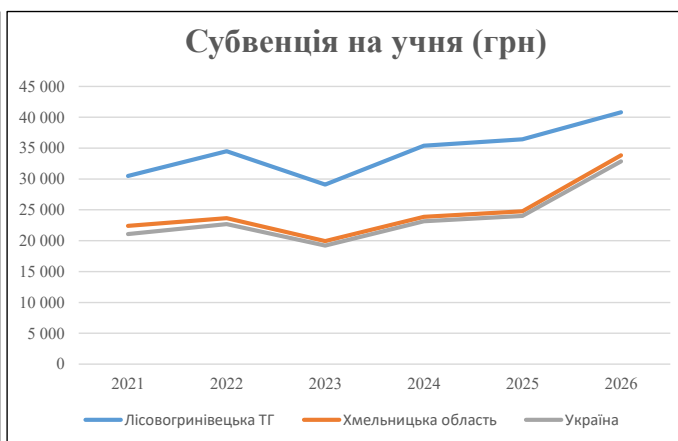
Рівень освіти	Учні	З них учні гірських шкіл			Класи	Розрахунок наповнюваність класу (групи)	Розрахунок класів (групи)	Кількість годин навчального плану	Кількість необхідних годин у тиждень	Кількість ставок	Зарплати вчителів, тис. грн	Розподіл на одного учня, для пед. працівників, які не проводять уроки, грн	Зарплата пед. персоналу, що не проводять уроки, тис. грн	Зарплата пед. гірську місцевість, без поділу на групи, тис. грн	Коефіцієнт поділу класів на групи	Кількість ставок вчителів для поділу класів на групи	Зарплати персоналу, що проводить уроки у групах при події класів, тис. грн	Зарплата пед. персоналу разом (без надбавки за гірську місцевість), тис. грн	Відсоток учнів гірських шкіл	Надбавка для гірської місцевості	Зарплата всього пед. персоналу разом, тис. грн
		гр. 1	гр. 2	гр. 3																	
Як розраховано	Факт	Факт	Факт	Постанова	гр. 1 / гр. 4	Постанова	гр. 5 * гр. 6	гр. 7 / 18	гр. 8 * 14527,51	Постанова	гр. 1 * гр. 10 / 1000	гр. 9 + гр. 11	Постанова	гр. 8 * гр. 13	гр. 14 * 14527,51	гр. 12 + гр. 15	гр. 2 / гр. 1	0,25 * гр. 16 * гр. 17	гр. 16 + гр. 18		
<b>Загальні ЗЗСО</b>																					
Початкова (1-4)	193		20	12,5	16	23	368	20,4	6 392	7 700	1 486	7 878		0,017	1,09	342	24 198				24 198
Базова (5-9)	267	0	20	12,5	22	32,7	719	40,0	12 496	7 700	2 056	14 552									
Старша (10-11)	25		3	12,5	2	35,5	71	3,9	1 233	7 700	192	1 426									
<b>Українознавчий компонент</b>																					
Початкова (1-4)	0		0	12,5	0	6	0	0,0	0	7 700	0	0		0,017	0,00	0	0				0
Базова (5-9)	0	0	0	12,5	0	8	0	0,0	0	7 700	0	0									
Старша (10-11)	0		0	12,5	0	14	0	0,0	0	7 700	0	0									
<b>Індивідуальна освіта</b>																					
Екстернат (1-4)	1								13												
Екстернат (5-9)	4	0							73									102			102
Екстернат (10-12)	1								16												
Сімейна форма (1-4)	0								0												
Сімейна форма (5-9)	2	0							37									37			37
Сімейна форма (10-12)	0								0												
TOT (1-4)	0								0												
TOT (5-9)	0	0							0									0			0
TOT (10-12)	0								0												
<b>Спеціальна освіта</b>																					
Початкова (1-4)	0		0	9	0	36															
Базова (5-9)	0	0	0	9	0	36								0,047	0,00	0	0				0
Старша (10-11)	0		0	9	0	36															
<b>Навчально-реабілітаційні центри</b>																					
Початкова (1-4)	0		0	6	0	36				7 700											
Базова (5-9)	0	0	0	6	0	36				7 700				0,047	0,00	0	0				0
Старша (10-11)	0		0	6	0	36				7 700											
<b>Учні, які проживають в пансіонах (кількість ставок = кількість груп * 2)</b>																					
Загальні пансіони	0	0		20	0																0
Спеціальні пансіони	0	0		9	0																0
НРЦ	0	0		6	0																0
<b>Інклюзивні класи (кількість ставок = кількість класів * 1; обсяг субвенції = кількість ставок * 273,9), в колонках А і Б - кількість всіх і гірських інклюзивних класів після агрегації, у колонці Н - відсоток гірських інклюзивних класів</b>																					
Інклюзія	6	0		6				6,0	1 643				1 643								1 643
<b>Вечірня освіта</b>																					
Вечірні школи	0	0	0	16		23															0
<b>Заклади професійної освіти</b>																					
ЗПО	0	0	0	26																	0
<b>Разом</b>	<b>493</b>		<b>43</b>		<b>40</b>		<b>1 158</b>	<b>70,4</b>	<b>21 903</b>		<b>3 734</b>	<b>25 499</b>									<b>25 979,6</b>

## Історичні дані щодо учнів комунальних ЗЗСО Лісовогринівецької сільської територіальної громади

Фактичні значення за навчальні роки	2020/21	2021/22	2022/23	2023/24	2024/25	2025/26
Кількість учнів ЗЗСО	463	487	512	502	477	493
ФНК	13,6	14,3	9,3	9,5	11,4	11,3
РНК	13,0	12,5	12,5	12,5	12,5	12,5
Кількість ЗЗСО	7	7	7	7	5	5
Середня наповнюваність ЗЗСО	66	70	73	72	95	99

Дані за бюджетні роки	2021	2022	2023	2024	2025	2026
Обсяг субвенції (тис. грн)	14 126,4	16 799,3	14 897,4	17 763,4	17 376,0	20 121,2
Субвенція на учня (грн)	30 511	34 496	29 096	35 385	36 428	40 814

Зміна за роками	2021/22	2022/23	2023/24	2024/25	2025/26
Учні (%)	5,2%	5,1%	-2,0%	-5,0%	3,4%
Субвенція (%)	18,9%	-11,3%	19,2%	-2,2%	15,8%
Субвенція на учня (%)	13,1%	-15,7%	21,6%	2,9%	12,0%
ФНК	0,71	-5,05	0,20	1,89	-0,08

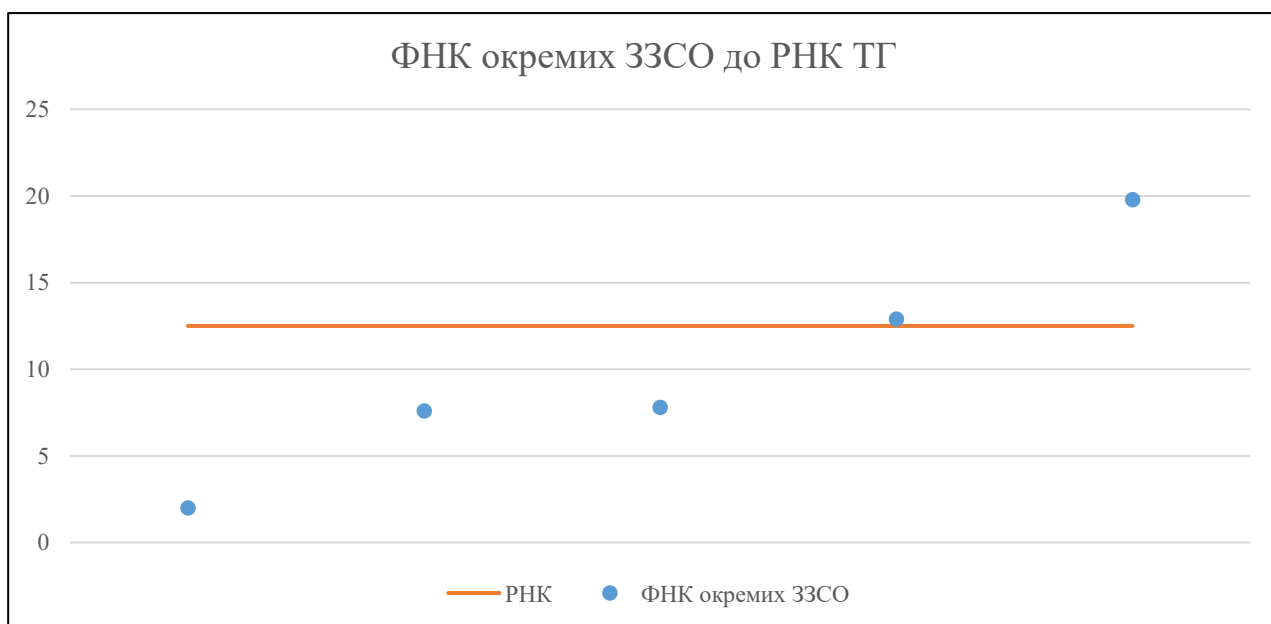


## Мережа ЗЗСО Лісовогринівецької сільської територіальної громади

	ЗЗСО		Учні		ФНК
	кількість	відсоток	кількість	відсоток	кількість
Звичайний ЗЗСО	5	100,0%	493	100,0%	11,5
Опорний ЗЗСО					
Філія ЗЗСО					
Загалом	5	100,0%	493	100,0%	11,3

	ЗЗСО		Учні		ФНК
	кількість	відсоток	кількість	відсоток	кількість
<b>ЗЗСО крім спеціальних та НРЦ</b>					
ЗЗСО з ФНК більш ніж 13,5 (РНК + 1)	1	20,0%	218	44,2%	19,8
ЗЗСО з ФНК від 11,5 до 13,5	1	20,0%	129	26,2%	12,9
ЗЗСО з ФНК менш ніж 11,5 (РНК - 1)	3	60,0%	146	29,6%	6,6
ЗЗСО без класів					
Загалом (крім спеціальних та НРЦ)	5	100,0%	493	100,0%	11,3

	ЗЗСО		Учні		ФНК
	кількість	відсоток	кількість	відсоток	кількість
Менше 20 учнів	1	20,0%	8	1,6%	2,0
Від 20 до 50 учнів					
Від 50 до 100 учнів	2	40,0%	138	28,0%	7,7
Від 100 до 200 учнів	1	20,0%	129	26,2%	12,9
Від 200 до 300 учнів	1	20,0%	218	44,2%	19,8
Від 300 до 400 учнів					
Від 400 до 600 учнів					
Від 600 до 800 учнів					
Від 800 до 1000 учнів					
Від 1000 до 1500 учнів					
Більше 1500 учнів					
Загалом	5	100,0%	493	100,0%	11,3



На графіку ЗЗСО упорядковані за збільшенням наповнюваності

**Перелік закладів загальної середньої освіти Лісовогринівецької сільської територіальної громади  
РНК = 12,5, ФНК = 11,28**

↑	ЗЗСО з ФНК більш ніж 13,5 (РНК + 1)
↔	ЗЗСО з ФНК від 11,5 до 13,5
↓	ЗЗСО з ФНК менш ніж 11,5 (РНК - 1)
—	ЗЗСО без класів

№ з/п	ID в АІКОМ	Назва ЗЗСО	Факт. ступ.	Статус	ID в АІКОМ опорного ЗЗСО	Кіл-ть учнів	з них за індивід. формою	Кіл-ть класів	ФНК		Включено до розрахунку субвенції
1	9553	Лісовогринівецький ліцей	I-III	Опорна		218	10	11	19,8	↑	Так
2	9562	Стуфчинецький ліцей	I-III			129		10	12,9	↔	Так
3	9580	Печеська гімназія	I-II			70	3	9	7,8	↓	Так
4	9566	Аркадівецька гімназія	I-II			68		9	7,6	↓	Так
5	9586	Шпичинецька початкова школа	I			8		4	2	↓	Так