



**ІНФОРМАЦІЙНА ДОВІДКА ЩОДО РОЗРАХУНКУ ОБСЯГУ  
ОСВІТНЬОЇ СУБВЕНЦІЇ НА 2026 РІК  
ЛЕТИЧІВСЬКА ТГ**

**Базова інформація про засновника:**

Засновник	<i>Летичівська селищна територіальна громада</i>		
Код бюджету	<i>2251100000</i>		
Область	<i>Хмельницька</i>	Фактична наповнюваність класів	<i>16,91</i>
Тип	<i>Селищна ТГ</i>	Розрахункова наповнюваність класів	<i>17,0</i>

Для цілей розрахунку освітньої субвенції громада не вважається прифронтовою.

З цієї причини тимчасова РНК (ТРНК) на 2026 рік визначається як РНК з буфером.

Це означає, що фактична наповнюваність класів (ФНК) порівнюється із замороженою РНК 2025 бюджетного року (ЗРНК).

Якщо значення ЗРНК близьке до ФНК (різниця не більше 1), ТРНК дорівнює ЗРНК.

Якщо ФНК набагато менше ЗРНК, ТРНК стає ЗРНК-1 (нижній буфер), у протилежному випадку стає ЗРНК+1 (верхній буфер).

Таким чином, ТРНК завжди знаходиться поруч з ЗРНК, за винятком того, що ТРНК не може бути менше 10 або більше 27,5.

Для Летичівської громади ЗРНК дорівнювала 17; ФНК після округлення до половини цілого дорівнює 17.

Допустимі значення ТРНК знаходяться в інтервалі (ЗРНК-1;ЗРНК+1) = (16;18).

Оскільки ФНК в межах допустимого інтервалу, ТРНК отримує значення ЗРНК = 17.

**Підсумки розподілу субвенції на 2026 рік:**

	К-ть учнів (факт)	К-ть класів (факт)	Сума (тис. грн)	На учня (грн)	На клас (грн)
Учні комунальних ЗЗСО,	1 792	106	67 675,1	37 765	638 444
<i>з них у гірських населених пунктах</i>					
<i>у тому числі поділ класів на групи</i>			<i>944,1</i>		
Українознавчий компонент					
Індивідуальні учні - екстернат	41		664,2	16 200	
Індивідуальні учні - сімейна форма	32		551,8	17 242	
Індивідуальні учні - ТОТ					
Учні спеціальних ЗЗСО (класів)					
<i>з них у гірських населених пунктах</i>					
<i>у тому числі поділ класів на групи</i>					
Учні НРЦ,					
<i>з них у гірських населених пунктах</i>					
Учні класів з вечірньою формою					
Вихованці пансіонів					
Вихованці спеціальних пансіонів					
Вихованці НРЦ					
Асистенти в інклюзивних класах		21	5 751,8		273 896
Учні ЗПО					
<b>Летичівська ТГ</b>	<b>1 865</b>	<b>106</b>	<b>74 642,8</b>		

Освітня субвенція, розрахована на весь бюджетний 2026 рік (не є остаточною, оскільки заплановано перерахунок її обсягів на вересень-грудень 2026 року), тис. грн:	<b>74 642,8</b>
Освітня субвенція, виділена на 8 місяців бюджетного 2026 року (68,6%), тис. грн:	<b>51 205,0</b>

**Детальний розрахунок обсягу освітньої субвенції для Летичівської селищної територіальної громади**

**Коефіцієнти, що застосовуються для даної АТО:**

Розрахункова наповнюваність класів	17,0
Коефіцієнт Кіпп для денних ЗЗСО	0,430
Розподіл на одного учня для педагогічних працівників, які не проводять уроки (денні ЗЗСО), грн	6 247
Коефіцієнт Кіпп для вечірніх шкіл	0,430
Розподіл на одного учня, для педагогічних працівників, які не проводять уроки (вечірні школи), грн	6 247
Коефіцієнт поділу класів на групи при вивченні окремих предметів для учнів групи I	1,017
Коефіцієнт поділу класів на групи при вивченні окремих предметів для учнів групи II	1,047
Коефіцієнт скорочення	1,00

**Коефіцієнти, що застосовуються для всіх АТО:**

Норматив бюджетної забезпеченості (грн)	14 527,5
Річна заробітна плата вчителів з нарахуваннями (тис. грн)	312,7
Річна заробітна плата асистентів вчителів з нарахуваннями (тис. грн)	273,9
Річна заробітна плата керівників ІРЦ з нарахуваннями (тис. грн)	401,4
Річна заробітна плата педпрацівників ІРЦ з нарахуваннями (тис. грн)	349,6
Розрахункова наповнюваність спеціальних класів (також приватних НРЦ)	9,0
Розрахункова наповнюваність класів НРЦ	6,0

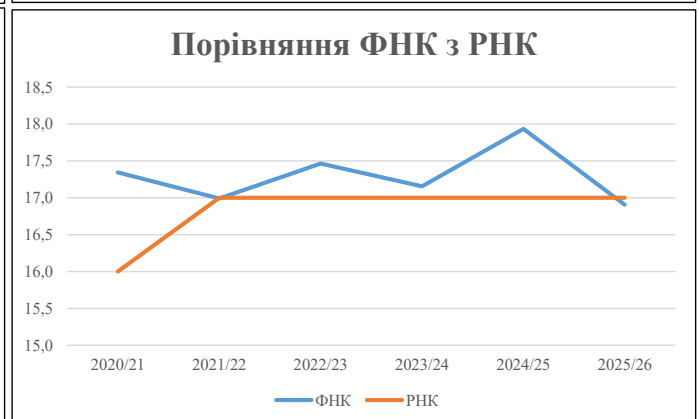
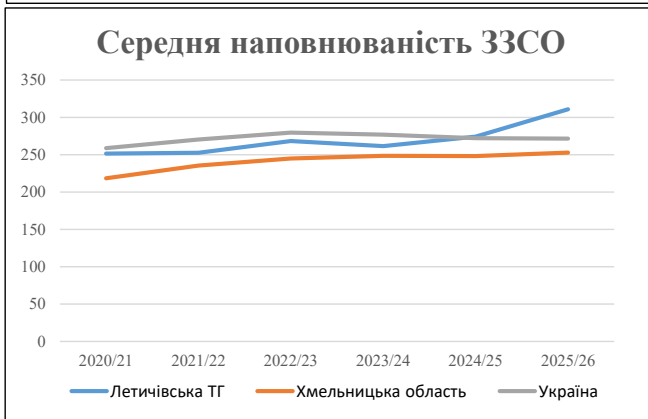
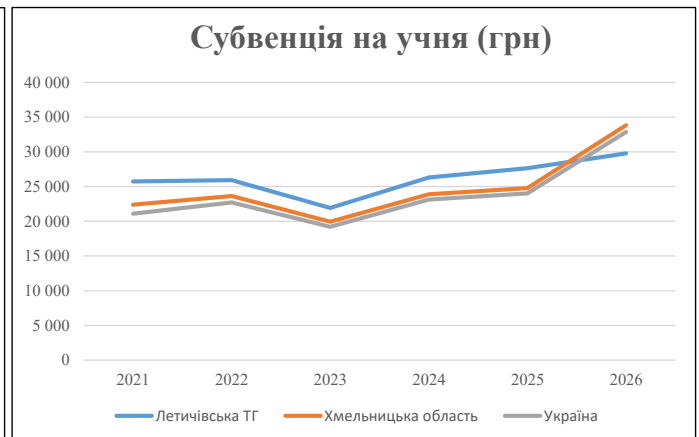
Рівень освіти	Учні	З них учні гірських шкіл			Класи	Розрахункова наповнюваність класу (групи)	Розрахункова к-ть класів (групи)	К-ть годин навчального плану	К-ть годин у тиждень	К-ть необхідних класів	К-ть ставок	Зарплати вчителів, тис. грн	Розподіл на одного учня, для пед. працівників, які не проводять уроки, грн	Зарплата пед. персоналу, що не проводить уроки, тис. грн	Зарплата пед. персоналу, що не проводить уроки, тис. грн	Зарплата пед. персоналу, що не проводить уроки у групах при поділі класів, тис. грн	Зарплата пед. персоналу разом (без надбавки за гірську місцевість), тис. грн	Відсоток учнів гірських шкіл	Надбавка для гірської місцевості	Зарплата всього пед. персоналу разом, тис. грн
		гр. 1	гр. 2	гр. 3																
Як розраховано	Факт	Факт	Факт	Постанова	гр. 1 / гр. 4	Постанова	гр. 5 * гр. 6	гр. 7 / 18	гр. 8 * 14527,51	Постанова	гр. 1 * гр. 10 / 1000	гр. 9 + гр. 11	Постанова	гр. 8 * гр. 13	гр. 14 * 14527,51	гр. 12 + гр. 15	гр. 2 / гр. 1	0,25 * гр. 16 * гр. 17	гр. 16 + гр. 18	
<b>Загальні ЗЗСО</b>																				
Початкова (1-4)	599		38	17,0	36	23	828	46,0	14 382	6 247	3 742	18 124								
Базова (5-9)	904	0	50	17,0	54	32,7	1 766	98,1	30 672	6 247	5 647	36 319	0,017	3,02	944	67 675				67 675
Старша (10-11)	289		18	17,0	17	35,5	604	33,5	10 483	6 247	1 805	12 288								
<b>Українознавчий компонент</b>																				
Початкова (1-4)	0		0	17,0	0	6	0	0,0	0	6 247	0	0								
Базова (5-9)	0	0	0	17,0	0	8	0	0,0	0	6 247	0	0	0,017	0,00	0	0				0
Старша (10-11)	0		0	17,0	0	14	0	0,0	0	6 247	0	0								
<b>Індивідуальна освіта</b>																				
Екстернат (1-4)	9								118											
Екстернат (5-9)	17	0							311								664			664
Екстернат (10-12)	15								235											
Сімейна форма (1-4)	1								13											
Сімейна форма (5-9)	20	0							366								552			552
Сімейна форма (10-12)	11								173											
TOT (1-4)	0								0											
TOT (5-9)	0	0							0								0			0
TOT (10-12)	0								0											
<b>Спеціальна освіта</b>																				
Початкова (1-4)	0		0	9	0	36														
Базова (5-9)	0	0	0	9	0	36							0,047	0,00	0	0				0
Старша (10-11)	0		0	9	0	36														
<b>Навчально-реабілітаційні центри</b>																				
Початкова (1-4)	0		0	6	0	36				6 247										
Базова (5-9)	0	0	0	6	0	36				6 247			0,047	0,00	0	0				0
Старша (10-11)	0		0	6	0	36				6 247										
<b>Учні, які проживають в пансіонах (кількість ставок = кількість груп * 2)</b>																				
Загальні пансіони	0	0		20	0															0
Спеціальні пансіони	0	0		9	0															0
НРЦ	0	0		6	0															0
<b>Інклюзивні класи (кількість ставок = кількість класів * 1; обсяг субвенції = кількість ставок * 273,9), в колонках А і Б - кількість всіх і гірських інклюзивних класів після агрегації, у колонці Н - відсоток гірських інклюзивних класів</b>																				
Інклюзія	21	0		21				21,0	5 752			5 752								5 752
<b>Вечірня освіта</b>																				
Вечірні школи	0	0	0	16		23														0
<b>Заклади професійної освіти</b>																				
ЗПО	0	0	0	26																0
<b>Разом</b>	<b>1 865</b>		<b>106</b>		<b>107</b>		<b>3 197</b>	<b>198,6</b>	<b>62 504</b>		<b>11 194</b>	<b>72 483</b>								<b>74 642,8</b>

## Історичні дані щодо учнів комунальних ЗЗСО Летичівської селищної територіальної громади

Фактичні значення за навчальні роки	2020/21	2021/22	2022/23	2023/24	2024/25	2025/26
Кількість учнів ЗЗСО	2 012	2 022	2 146	2 093	1 919	1 865
ФНК	17,3	17,0	17,5	17,2	17,9	16,9
РНК	16,0	17,0	17,0	17,0	17,0	17,0
Кількість ЗЗСО	8	8	8	8	7	6
Середня наповнюваність ЗЗСО	252	253	268	262	274	311

Дані за бюджетні роки	2021	2022	2023	2024	2025	2026
Обсяг субвенції (тис. грн)	51 807,6	52 404,0	47 042,7	55 075,7	53 054,3	55 536,6
Субвенція на учня (грн)	25 749	25 917	21 921	26 314	27 647	29 778

Зміна за роками	2021/22	2022/23	2023/24	2024/25	2025/26
Учні (%)	0,5%	6,1%	-2,5%	-8,3%	-2,8%
Субвенція (%)	1,2%	-10,2%	17,1%	-3,7%	4,7%
Субвенція на учня (%)	0,7%	-15,4%	20,0%	5,1%	7,7%
ФНК	-0,35	0,47	-0,31	0,78	-1,03

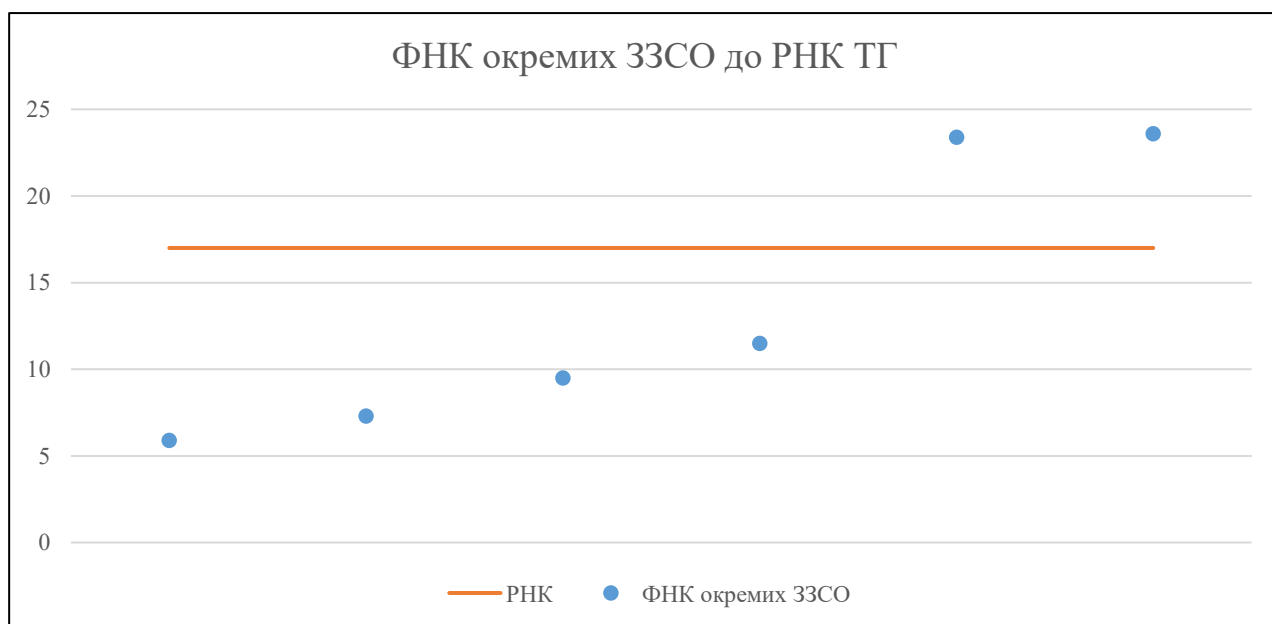


## Мережа ЗЗСО Летичівської селищної територіальної громади

	ЗЗСО		Учні		ФНК
	кількість	відсоток	кількість	відсоток	кількість
Звичайний ЗЗСО	6	100,0%	1 865	100,0%	17,6
Опорний ЗЗСО					
Філія ЗЗСО					
Загалом	6	100,0%	1 865	100,0%	16,9

	ЗЗСО		Учні		ФНК
	кількість	відсоток	кількість	відсоток	кількість
<b>ЗЗСО крім спеціальних та НРЦ</b>					
ЗЗСО з ФНК більш ніж 18 (РНК + 1)	2	33,3%	1 504	80,6%	23,5
ЗЗСО з ФНК від 16 до 18					
ЗЗСО з ФНК менш ніж 16 (РНК - 1)	4	66,7%	361	19,4%	8,6
ЗЗСО без класів					
Загалом (крім спеціальних та НРЦ)	6	100,0%	1 865	100,0%	16,9

	ЗЗСО		Учні		ФНК
	кількість	відсоток	кількість	відсоток	кількість
Менше 20 учнів					
Від 20 до 50 учнів					
Від 50 до 100 учнів	2	33,3%	131	7,0%	6,6
Від 100 до 200 учнів	2	33,3%	230	12,3%	10,5
Від 200 до 300 учнів					
Від 300 до 400 учнів					
Від 400 до 600 учнів					
Від 600 до 800 учнів	1	16,7%	608	32,6%	23,4
Від 800 до 1000 учнів	1	16,7%	896	48,0%	23,6
Від 1000 до 1500 учнів					
Більше 1500 учнів					
Загалом	6	100,0%	1 865	100,0%	16,9



На графіку ЗЗСО упорядковані за збільшенням наповнюваності

**Перелік закладів загальної середньої освіти Летичівської селищної територіальної громади  
РНК = 17, ФНК = 16,91**

↑	ЗЗСО з ФНК більш ніж 18 (РНК + 1)
↔	ЗЗСО з ФНК від 16 до 18
↓	ЗЗСО з ФНК менш ніж 16 (РНК - 1)
—	ЗЗСО без класів

№ з/п	ID в АІКОМ	Назва ЗЗСО	Факт. ступ.	Статус	ID в АІКОМ опорного ЗЗСО	Кіл-ть учнів	з них за індивід. формою	Кіл-ть класів	ФНК		Включено до розрахунку субвенції
1	9292	Летичівський ліцей №1	I-III	Опорна		896	55	38	23,6	↑	Так
2	9293	Летичівський ліцей №2	I-III			608	17	26	23,4	↑	Так
3	9294	Летичівський ліцей №3	I-III			126	3	11	11,5	↓	Так
4	9303	Сусловецький ліцей	I-III			104		11	9,5	↓	Так
5	9301	Новокосянтинівський ліцей	I-III			66	3	9	7,3	↓	Так
6	9297	Голенищівський ліцей	I-III			65	10	11	5,9	↓	Так