



ІНФОРМАЦІЙНА ДОВІДКА ЩОДО РОЗРАХУНКУ ОБСЯГУ ОСВІТНЬОЇ СУБВЕНЦІЇ НА 2026 РІК

КРАСИЛІВСЬКА ТГ

Базова інформація про засновника:

Засновник	Красилівська міська територіальна громада		
Код бюджету	2253000000		
Область	Хмельницька	Фактична наповнюваність класів	15,74
Тип	Міська ТГ	Розрахункова наповнюваність класів	17,0

Для цілей розрахунку освітньої субвенції громада не вважається прифронтовою.

З цієї причини тимчасова РНК (ТРНК) на 2026 рік визначається як РНК з буфером.

Це означає, що фактична наповнюваність класів (ФНК) порівнюється із замороженою РНК 2025 бюджетного року (ЗРНК).

Якщо значення ЗРНК близьке до ФНК (різниця не більше 1), ТРНК дорівнює ЗРНК.

Якщо ФНК набагато менше ЗРНК, ТРНК стає ЗРНК-1 (нижній буфер), у протилежному випадку стає ЗРНК+1 (верхній буфер).

Таким чином, ТРНК завжди знаходиться поруч з ЗРНК, за винятком того, що ТРНК не може бути менше 10 або більше 27,5.

Для Красилівської громади ЗРНК дорівнювала 18; ФНК після округлення до половини цілого дорівнює 15,5.

Допустимі значення ТРНК знаходяться в інтервалі (ЗРНК-1;ЗРНК+1) = (17;19).

Оскільки ФНК менше 17, ТРНК отримує значення нижнього буфера ЗРНК-1 = 17.

Підсумки розподілу субвенції на 2026 рік:

	К-ть учнів (факт)	К-ть класів (факт)	Сума (тис. грн)	На учня (грн)	На клас (грн)
Учні комунальних ЗЗСО, з них у гірських населених пунктах	2 974	189	107 209,8	36 049	567 247
у тому числі поділ класів на групи			1 553,8		
Українознавчий компонент					
Індивідуальні учні - екстернат					
Індивідуальні учні - сімейна форма	69		1 158,4	16 789	
Індивідуальні учні - ТОТ					
Учні спеціальних ЗЗСО (класів) з них у гірських населених пунктах					
у тому числі поділ класів на групи					
Учні НРЦ, з них у гірських населених пунктах					
Учні класів з вечірньою формою					
Вихованці пансіонів					
Вихованці спеціальних пансіонів					
Вихованці НРЦ					
Асистенти в інклюзивних класах		14	3 834,5		273 896
Учні ЗПО					
Красилівська ТГ	3 043	189	112 202,7		

Освітня субвенція, розрахована на весь бюджетний 2026 рік (не є остаточною, оскільки заплановано перерахунок її обсягів на вересень-грудень 2026 року), тис. грн:	112 202,7
Освітня субвенція, виділена на 8 місяців бюджетного 2026 року (68,6%), тис. грн:	76 971,1

Детальний розрахунок обсягу освітньої субвенції для Красилівської міської територіальної громади

Коефіцієнти, що застосовуються для даної АТО:

Розрахункова наповнюваність класів	17,0
Коефіцієнт Кіпп для денних ЗЗСО	0,330
Розподіл на одного учня для педагогічних працівників, які не проводять уроки (денні ЗЗСО), грн	4 794
Коефіцієнт Кіпп для вечірніх шкіл	0,330
Розподіл на одного учня, для педагогічних працівників, які не проводять уроки (вечірні школи), грн	4 794
Коефіцієнт поділу класів на групи при вивченні окремих предметів для учнів групи I	1,017
Коефіцієнт поділу класів на групи при вивченні окремих предметів для учнів групи II	1,047
Коефіцієнт скорочення	1,00

Коефіцієнти, що застосовуються для всіх АТО:

Норматив бюджетної забезпеченості (грн)	14 527,5
Річна заробітна плата вчителів з нарахуваннями (тис. грн)	312,7
Річна заробітна плата асистентів вчителів з нарахуваннями (тис. грн)	273,9
Річна заробітна плата керівників ІРЦ з нарахуваннями (тис. грн)	401,4
Річна заробітна плата педпрацівників ІРЦ з нарахуваннями (тис. грн)	349,6
Розрахункова наповнюваність спеціальних класів (також приватних НРЦ)	9,0
Розрахункова наповнюваність класів НРЦ	6,0

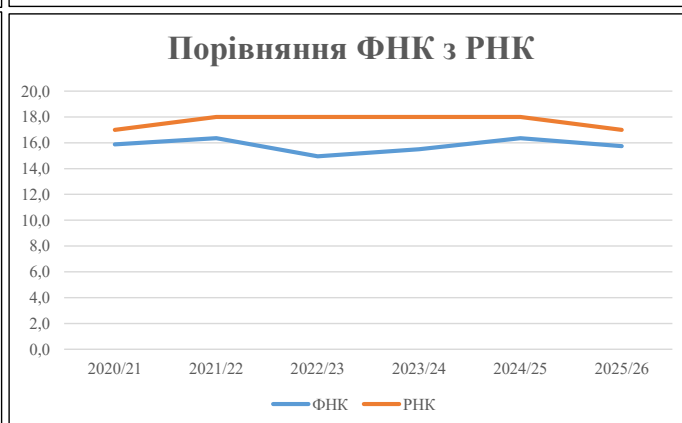
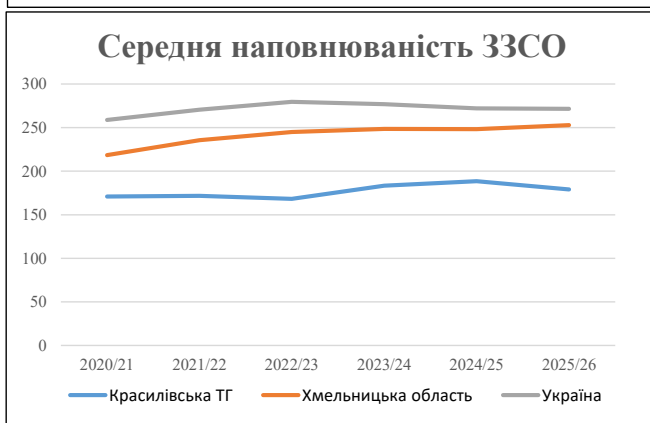
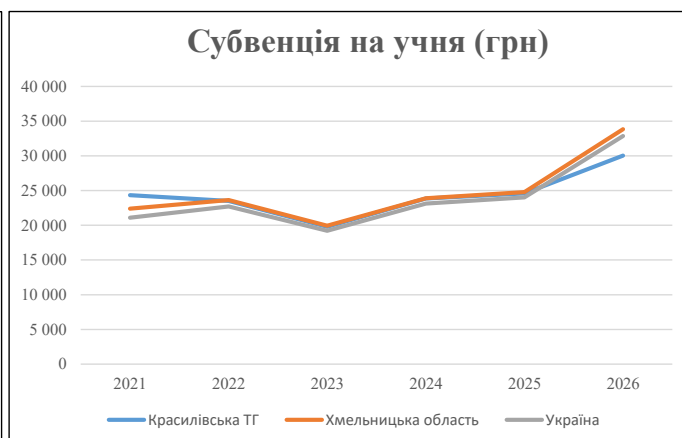
Рівень освіти	Учні	З них учні гірських шкіл			Класи	Розрахункова наповнюваність класу (групи)	Розрахункова к-ть класів (групи)	К-ть годин навчального плану	К-ть годин у тиждень	К-ть необхідних класів	К-ть ставок	Зарплати вчителів, тис. грн	Розподіл на одного учня, для пед. працівників, які не проводять уроки, грн	Зарплата пед. персоналу, що не проводить уроки, тис. грн	Зарплата пед. персоналу, що не проводить уроки, тис. грн	Зарплата пед. персоналу, що не проводить уроки, тис. грн	Зарплата пед. персоналу, що не проводить уроки, тис. грн	Зарплата пед. персоналу, що не проводить уроки, тис. грн	Зарплата пед. персоналу, що не проводить уроки, тис. грн	Зарплата пед. персоналу, що не проводить уроки, тис. грн	Відсоток учнів гірських шкіл	Надбавка для гірської місцевості	Зарплата всього пед. персоналу разом, тис. грн
		гр. 1	гр. 2	гр. 3																			
Як розраховано	Факт	Факт	Факт	Постанова	гр. 1 / гр. 4	Постанова	гр. 5 * гр. 6	гр. 7 / 18	гр. 8 * 14527,51	Постанова	гр. 1 * гр. 10 / 1000	гр. 9 + гр. 11	Постанова	гр. 8 * гр. 13	гр. 14 * 14527,51	гр. 12 + гр. 15	гр. 2 / гр. 1	0,25 * гр. 16 * гр. 17	гр. 16 + гр. 18				
Загальні ЗЗСО																							
Початкова (1-4)	1 007			72	17,0	60	23	1 380	76,7	23 970	4 794	4 828	28 798										
Базова (5-9)	1 640	0		103	17,0	97	32,7	3 172	176,2	55 095	4 794	7 862	62 958	0,017	4,97	1 554	107 210						107 210
Старша (10-11)	327			14	17,0	20	35,5	710	39,4	12 333	4 794	1 568	13 900										
Українознавчий компонент																							
Початкова (1-4)	0			0	17,0	0	6	0	0,0	0	4 794	0	0										
Базова (5-9)	0	0		0	17,0	0	8	0	0,0	0	4 794	0	0	0,017	0,00	0	0						0
Старша (10-11)	0			0	17,0	0	14	0	0,0	0	4 794	0	0										
Індивідуальна освіта																							
Екстернат (1-4)	0									0													
Екстернат (5-9)	0	0								0													0
Екстернат (10-12)	0									0													
Сімейна форма (1-4)	18									235													
Сімейна форма (5-9)	47	0								860													1 158
Сімейна форма (10-12)	4									63													
TOT (1-4)	0									0													
TOT (5-9)	0	0								0													0
TOT (10-12)	0									0													
Спеціальна освіта																							
Початкова (1-4)	0			0	9	0	36																
Базова (5-9)	0	0		0	9	0	36							0,047	0,00	0	0						0
Старша (10-11)	0			0	9	0	36																
Навчально-реабілітаційні центри																							
Початкова (1-4)	0			0	6	0	36				4 794												
Базова (5-9)	0	0		0	6	0	36				4 794			0,047	0,00	0	0						0
Старша (10-11)	0			0	6	0	36				4 794												
Учні, які проживають в пансіонах (кількість ставок = кількість груп * 2)																							
Загальні пансіони	0	0		0	20	0																	0
Спеціальні пансіони	0	0		0	9	0																	0
НРЦ	0	0		0	6	0																	0
Інклюзивні класи (кількість ставок = кількість класів * 1; обсяг субвенції = кількість ставок * 273,9), в колонках А і Б - кількість всіх і гірських інклюзивних класів після агрегації, у колонці Н - відсоток гірських інклюзивних класів																							
Інклюзія	14	0			14					14,0	3 835				3 835								3 835
Вечірня освіта																							
Вечірні школи	0	0		0	16		23																0
Заклади професійної освіти																							
ЗПО	0	0		0	26																		0
Разом	3 043			189		177		5 262	306,3	96 391		14 258	109 491										112 202,7

Історичні дані щодо учнів комунальних ЗЗСО Краси́лівської міської територіальної громади

Фактичні значення за навчальні роки	2020/21	2021/22	2022/23	2023/24	2024/25	2025/26
Кількість учнів ЗЗСО	3 589	3 435	3 364	3 300	3 204	3 043
ФНК	15,9	16,4	15,0	15,5	16,3	15,7
РНК	17,0	18,0	18,0	18,0	18,0	17,0
Кількість ЗЗСО	21	20	20	18	17	17
Середня наповнюваність ЗЗСО	171	172	168	183	188	179

Дані за бюджетні роки	2021	2022	2023	2024	2025	2026
Обсяг субвенції (тис. грн)	87 306,5	80 786,1	66 556,1	78 769,1	78 802,7	91 398,4
Субвенція на учня (грн)	24 326	23 519	19 785	23 869	24 595	30 036

Зміна за роками		2021/22	2022/23	2023/24	2024/25	2025/26
Учні (%)		-4,3%	-2,1%	-1,9%	-2,9%	-5,0%
Субвенція (%)		-7,5%	-17,6%	18,3%	0,0%	16,0%
Субвенція на учня (%)		-3,3%	-15,9%	20,6%	3,0%	22,1%
ФНК		0,48	-1,41	0,54	0,85	-0,61

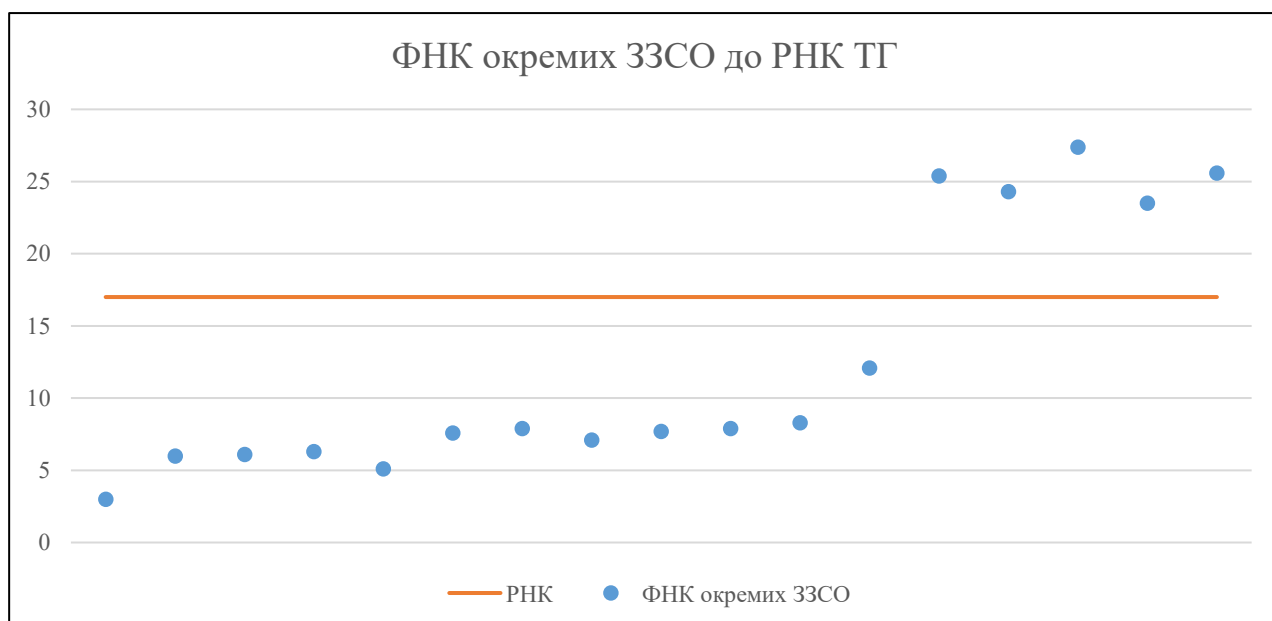


Мережа ЗЗСО Краси́лівської міської територіальної громади

	ЗЗСО		Учні		ФНК
	кількість	відсоток	кількість	відсоток	кількість
Звичайний ЗЗСО	17	100,0%	3 043	100,0%	16,1
Опорний ЗЗСО					
Філія ЗЗСО					
Загалом	17	100,0%	3 043	100,0%	15,7

ЗЗСО крім спеціальних та НРЦ	ЗЗСО		Учні		ФНК
	кількість	відсоток	кількість	відсоток	кількість
ЗЗСО з ФНК більш ніж 18 (РНК + 1)	5	29,4%	2 335	76,7%	25,1
ЗЗСО з ФНК від 16 до 18					
ЗЗСО з ФНК менш ніж 16 (РНК - 1)	12	70,6%	708	23,3%	7,4
ЗЗСО без класів					
Загалом (крім спеціальних та НРЦ)	17	100,0%	3 043	100,0%	15,7

	ЗЗСО		Учні		ФНК
	кількість	відсоток	кількість	відсоток	кількість
Менше 20 учнів	1	5,9%	6	0,2%	3,0
Від 20 до 50 учнів	2	11,8%	97	3,2%	6,1
Від 50 до 100 учнів	8	47,1%	496	16,3%	7,2
Від 100 до 200 учнів	1	5,9%	109	3,6%	12,1
Від 200 до 300 учнів	1	5,9%	254	8,3%	25,4
Від 300 до 400 учнів	1	5,9%	316	10,4%	24,3
Від 400 до 600 учнів	1	5,9%	439	14,4%	27,4
Від 600 до 800 учнів	2	11,8%	1 326	43,6%	24,6
Від 800 до 1000 учнів					
Від 1000 до 1500 учнів					
Більше 1500 учнів					
Загалом	17	100,0%	3 043	100,0%	15,7



На графіку ЗЗСО упорядковані за збільшенням наповнюваності

**Перелік закладів загальної середньої освіти Красилівської міської територіальної громади
РНК = 17, ФНК = 15,74**

↑	ЗЗСО з ФНК більш ніж 18 (РНК + 1)
↔	ЗЗСО з ФНК від 16 до 18
↓	ЗЗСО з ФНК менш ніж 16 (РНК - 1)
—	ЗЗСО без класів

№ з/п	ID в АІКОМ	Назва ЗЗСО	Факт. ступ.	Статус	ID в АІКОМ опорного ЗЗСО	Кіл-ть учнів	з них за індивід. формою	Кіл-ть класів	ФНК		Включено до розрахунку субвенції
1	9246	Красилівська гімназія №3	I-II			439	37	16	27,4	↑	Так
2	9244	Красилівська гімназія № 1	I-II			692	14	27	25,6	↑	Так
3	9247	Красилівська гімназія №4 ім. П.Кізіюна	I-II			254	1	10	25,4	↑	Так
4	9245	Красилівська гімназія №2	I-II	Опорна		316	2	13	24,3	↑	Так
5	9248	Красилівський ліцей	I-III	Опорна		634	9	27	23,5	↑	Так
6	9268	Чепелівська гімназія ім.П.Шемчука	I-II			109	3	9	12,1	↓	Так
7	9260	Митинецька гімназія	I-II			75		9	8,3	↓	Так
8	9269	Чернелівська гімназія	I-II			71	6	9	7,9	↓	Так
9	9262	Печеська гімназія	I-II			63		8	7,9	↓	Так
10	9277	Друженська ЗОШ I-II ст.	I-II			69		9	7,7	↓	Так
11	9251	Западинська гімназія	I-II			53		7	7,6	↓	Так
12	9258	Кульчинівська гімназія	I-II			64	5	9	7,1	↓	Так
13	9282	Кульчинківська гімназія	I-II			50		8	6,3	↓	Так
14	9250	Волицька гімназія	I-II			49		8	6,1	↓	Так
15	9259	Лагодинецька гімназія	I-II			48	4	8	6	↓	Так
16	9279	Заставківська гімназія	I-II			51	7	10	5,1	↓	Так
17	9286	Слобідко-Красилівська початкова школа	I			6		2	3	↓	Так