



ІНФОРМАЦІЙНА ДОВІДКА ЩОДО РОЗРАХУНКУ ОБСЯГУ ОСВІТНЬОЇ СУБВЕНЦІЇ НА 2026 РІК

КАМ'ЯНЕЦЬ-ПОДІЛЬСЬКА ТГ

Базова інформація про засновника:

Засновник	Кам'янець-Подільська міська територіальна громада		
Код бюджету	2255800000		
Область	Хмельницька	Фактична наповнюваність класів	24,13
Тип	Міська ТГ	Розрахункова наповнюваність класів	24,5

Для цілей розрахунку освітньої субвенції громада не вважається прифронтовою.

З цієї причини тимчасова РНК (ТРНК) на 2026 рік визначається як РНК з буфером.

Це означає, що фактична наповнюваність класів (ФНК) порівнюється із замороженою РНК 2025 бюджетного року (ЗРНК).

Якщо значення ЗРНК близьке до ФНК (різниця не більше 1), ТРНК дорівнює ЗРНК.

Якщо ФНК набагато менше ЗРНК, ТРНК стає ЗРНК-1 (нижній буфер), у протилежному випадку стає ЗРНК+1 (верхній буфер).

Таким чином, ТРНК завжди знаходиться поруч з ЗРНК, за винятком того, що ТРНК не може бути менше 10 або більше 27,5.

Для Кам'янець-Подільської громади ЗРНК дорівнювала 25,5; ФНК після округлення до половини цілого дорівнює 24.

Допустимі значення ТРНК знаходяться в інтервалі (ЗРНК-1;ЗРНК+1) = (24,5;26,5).

Оскільки ФНК менше 24,5, ТРНК отримує значення нижнього буфера ЗРНК-1 = 24,5.

Підсумки розподілу субвенції на 2026 рік:

	К-ть учнів (факт)	К-ть класів (факт)	Сума (тис. грн)	На учня (грн)	На клас (грн)
Учні комунальних ЗЗСО, з них у гірських населених пунктах	10 667	442	281 776,2	26 416	637 503
у тому числі поділ класів на групи			22 375,8		
Українознавчий компонент					
Індивідуальні учні - екстернат	221		3 689,7	16 695	
Індивідуальні учні - сімейна форма	49		802,8	16 383	
Індивідуальні учні - ТОТ					
Учні спеціальних ЗЗСО (класів) з них у гірських населених пунктах					
у тому числі поділ класів на групи					
Учні НРЦ, з них у гірських населених пунктах					
Учні класів з вечірньою формою					
Вихованці пансіонів					
Вихованці спеціальних пансіонів					
Вихованці НРЦ					
Асистенти в інклюзивних класах		165	45 192,9		273 896
Учні ЗПО					
Кам'янець-Подільська ТГ	10 937	442	331 461,5		

Освітня субвенція, розрахована на весь бюджетний 2026 рік (не є остаточною, оскільки заплановано перерахунок її обсягів на вересень-грудень 2026 року), тис. грн:	331 461,5
Освітня субвенція, виділена на 8 місяців бюджетного 2026 року (68,6%), тис. грн:	227 382,6

Детальний розрахунок обсягу освітньої субвенції для Кам'янець-Подільської міської територіальної громади

Коефіцієнти, що застосовуються для даної АТО:

Розрахункова наповнюваність класів	24,5
Коефіцієнт Кіпп для денних ЗЗСО	0,230
Розподіл на одного учня для педагогічних працівників, які не проводять уроки (денні ЗЗСО), грн	3 341
Коефіцієнт Кіпп для вечірніх шкіл	0,230
Розподіл на одного учня, для педагогічних працівників, які не проводять уроки (вечірні школи), грн	3 341
Коефіцієнт поділу класів на групи при вивченні окремих предметів для учнів групи I	1,100
Коефіцієнт поділу класів на групи при вивченні окремих предметів для учнів групи II	1,047
Коефіцієнт скорочення	1,00

Коефіцієнти, що застосовуються для всіх АТО:

Норматив бюджетної забезпеченості (грн)	14 527,5
Річна заробітна плата вчителів з нарахуваннями (тис. грн)	312,7
Річна заробітна плата асистентів вчителів з нарахуваннями (тис. грн)	273,9
Річна заробітна плата керівників ІРЦ з нарахуваннями (тис. грн)	401,4
Річна заробітна плата педпрацівників ІРЦ з нарахуваннями (тис. грн)	349,6
Розрахункова наповнюваність спеціальних класів (також приватних НРЦ)	9,0
Розрахункова наповнюваність класів НРЦ	6,0

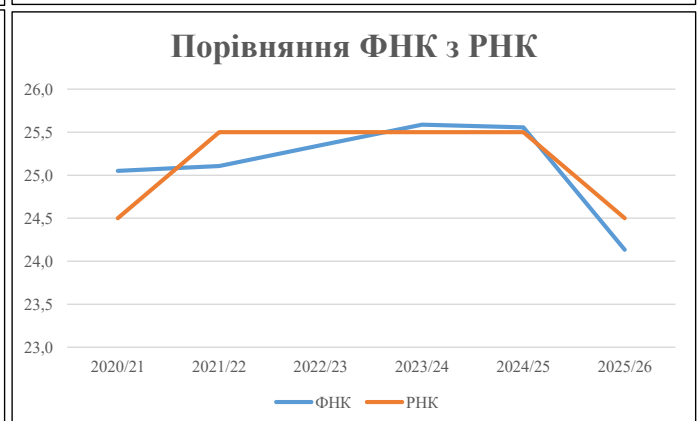
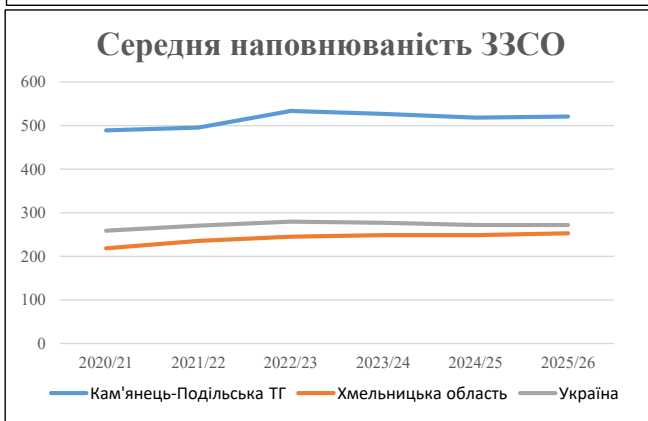
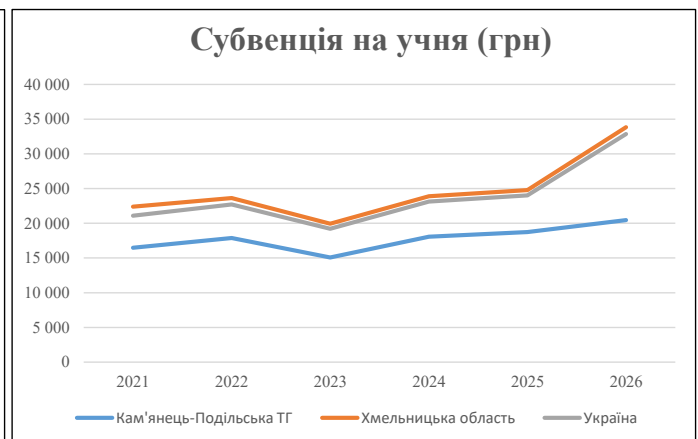
Рівень освіти	Учні	З них учні гірських шкіл			Класи	Розрахункова наповнюваність класу (групи)	Розрахункова кількість класів (групи)	Кількість годин навчального плану	Кількість необхідних годин у тиждень	Кількість ставок	Зарплати вчителів, тис. грн	Розподіл на одного учня, для пед. працівників, які не проводять уроки, грн	Зарплата пед. персоналу, що не проводять уроки, тис. грн	Зарплата пед. гірську місцевість, без поділу на групи, тис. грн	Коефіцієнт поділу класів на групи	Кількість ставок вчителів для поділу класів на групи	Зарплати персоналу, що проводить уроки у групах при події класів, тис. грн	Зарплата пед. персоналу разом (без надбавки за гірську місцевість), тис. грн	Відсоток учнів гірських шкіл	Надбавка для гірської місцевості	Зарплата всього пед. персоналу разом, тис. грн
		гр. 1	гр. 2	гр. 3																	
Як розраховано	Факт	Факт	Факт	Постанова	гр. 1 / гр. 4	Постанова	гр. 5 * гр. 6	гр. 7 / 18	гр. 8 * 14527,51	Постанова	гр. 1 * гр. 10 / 1000	гр. 9 + гр. 11	Постанова	гр. 8 * гр. 13	гр. 14 * 14527,51	гр. 12 + гр. 15	гр. 2 / гр. 1	0,25 * гр. 16 * гр. 17	гр. 16 + гр. 18		
Загальні ЗЗСО																					
Початкова (1-4)	3 892			169	24,5	159	23	3 657	203,2	63 522	3 341	13 004	76 526								
Базова (5-9)	5 618	0		227	24,5	230	32,7	7 521	417,8	130 639	3 341	18 772	149 410	0,100	71,57	22 376	281 776				281 776
Старша (10-11)	1 157			46	24,5	48	35,5	1 704	94,7	29 598	3 341	3 866	33 464								
Українознавчий компонент																					
Початкова (1-4)	0			0	24,5	0	6	0	0,0	0	3 341	0	0								
Базова (5-9)	0	0		0	24,5	0	8	0	0,0	0	3 341	0	0	0,100	0,00	0	0				0
Старша (10-11)	0			0	24,5	0	14	0	0,0	0	3 341	0	0								
Індивідуальна освіта																					
Екстернат (1-4)	51									667											
Екстернат (5-9)	136	0								2 489											3 690
Екстернат (10-12)	34									533											
Сімейна форма (1-4)	15									196											
Сімейна форма (5-9)	28	0								513											803
Сімейна форма (10-12)	6									94											
TOT (1-4)	0									0											
TOT (5-9)	0	0								0											0
TOT (10-12)	0									0											
Спеціальна освіта																					
Початкова (1-4)	0			0	9	0	36														
Базова (5-9)	0	0		0	9	0	36							0,047	0,00	0	0				0
Старша (10-11)	0			0	9	0	36														
Навчально-реабілітаційні центри																					
Початкова (1-4)	0			0	6	0	36				3 341										
Базова (5-9)	0	0		0	6	0	36				3 341			0,047	0,00	0	0				0
Старша (10-11)	0			0	6	0	36				3 341										
Учні, які проживають в пансіонах (кількість ставок = кількість груп * 2)																					
Загальні пансіони	0	0		0	20	0															0
Спеціальні пансіони	0	0		0	9	0															0
НРЦ	0	0		0	6	0															0
Інклюзивні класи (кількість ставок = кількість класів * 1; обсяг субвенції = кількість ставок * 273,9), в колонках А і Б - кількість всіх і гірських інклюзивних класів після агрегації, у колонці Н - відсоток гірських інклюзивних класів																					
Інклюзія	165	0			165				165,0	45 193			45 193								45 193
Вечірня освіта																					
Вечірні школи	0	0		0	16		23														0
Заклади професійної освіти																					
ЗПО	0	0		0	26																0
Разом	10 937			442		437		12 882	880,7	273 444		35 642	304 593								331 461,5

Історичні дані щодо учнів комунальних ЗЗСО Кам'янець-Подільської міської територіальної громади

Фактичні значення за навчальні роки	2020/21	2021/22	2022/23	2023/24	2024/25	2025/26
Кількість учнів ЗЗСО	11 247	11 398	11 739	11 591	11 398	10 937
ФНК	25,0	25,1	25,3	25,6	25,6	24,1
РНК	24,5	25,5	25,5	25,5	25,5	24,5
Кількість ЗЗСО	23	23	22	22	22	21
Середня наповнюваність ЗЗСО	489	496	534	527	518	521

Дані за бюджетні роки	2021	2022	2023	2024	2025	2026
Обсяг субвенції (тис. грн)	185 247,5	203 893,7	176 942,2	209 494,1	213 613,2	223 758,4
Субвенція на учня (грн)	16 471	17 889	15 073	18 074	18 741	20 459

Зміна за роками	2021/22	2022/23	2023/24	2024/25	2025/26
Учні (%)	1,3%	3,0%	-1,3%	-1,7%	-4,0%
Субвенція (%)	10,1%	-13,2%	18,4%	2,0%	4,7%
Субвенція на учня (%)	8,6%	-15,7%	19,9%	3,7%	9,2%
ФНК	0,06	0,24	0,24	-0,03	-1,42

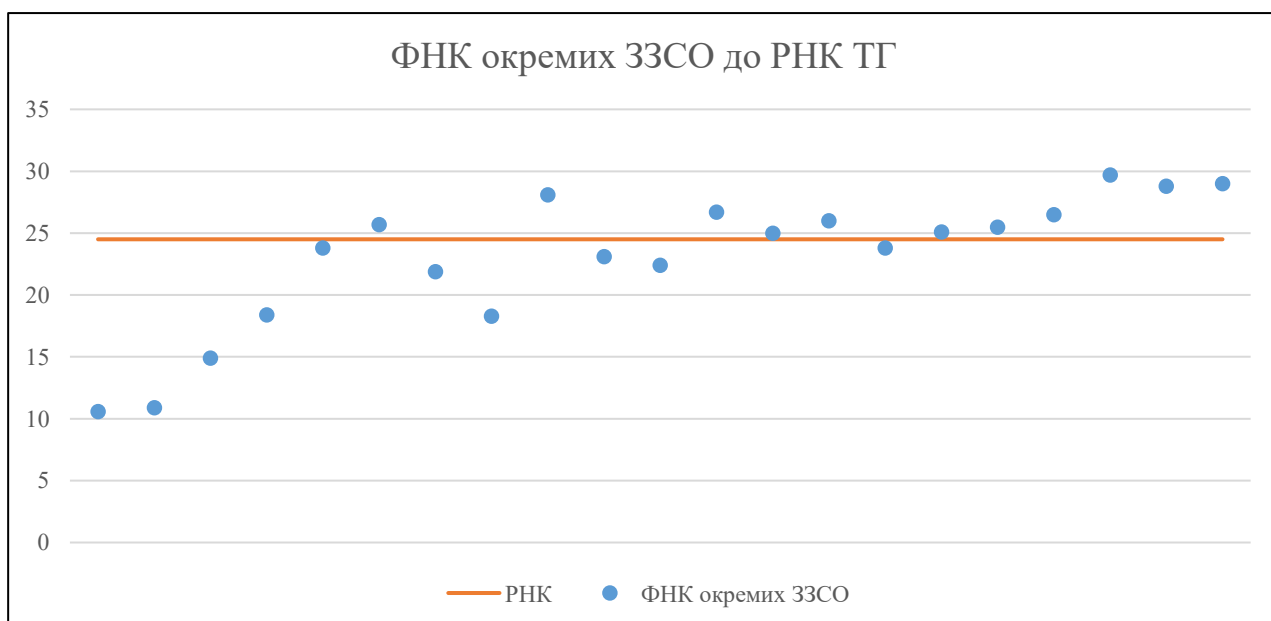


Мережа ЗЗСО Кам'янець-Подільської міської територіальної громади

	ЗЗСО		Учні		ФНК
	кількість	відсоток	кількість	відсоток	кількість
Звичайний ЗЗСО	21	100,0%	10 937	100,0%	24,7
Опорний ЗЗСО					
Філія ЗЗСО					
Загалом	21	100,0%	10 937	100,0%	24,1

	ЗЗСО		Учні		ФНК
	кількість	відсоток	кількість	відсоток	кількість
ЗЗСО крім спеціальних та НРЦ					
ЗЗСО з ФНК більш ніж 25,5 (РНК + 1)	9	42,9%	6 623	60,6%	27,6
ЗЗСО з ФНК від 23,5 до 25,5	4	19,0%	2 208	20,2%	24,5
ЗЗСО з ФНК менш ніж 23,5 (РНК - 1)	8	38,1%	2 106	19,3%	18,8
ЗЗСО без класів					
Загалом (крім спеціальних та НРЦ)	21	100,0%	10 937	100,0%	24,1

	ЗЗСО		Учні		ФНК
	кількість	відсоток	кількість	відсоток	кількість
Менше 20 учнів					
Від 20 до 50 учнів					
Від 50 до 100 учнів	1	4,8%	95	0,9%	10,6
Від 100 до 200 учнів	3	14,3%	409	3,7%	14,6
Від 200 до 300 учнів	2	9,5%	445	4,1%	24,7
Від 300 до 400 учнів	3	14,3%	1 110	10,1%	22,2
Від 400 до 600 учнів	4	19,0%	2 072	18,9%	24,4
Від 600 до 800 учнів	4	19,0%	2 836	25,9%	25,1
Від 800 до 1000 учнів	2	9,5%	1 713	15,7%	28,1
Від 1000 до 1500 учнів	2	9,5%	2 257	20,6%	28,9
Більше 1500 учнів					
Загалом	21	100,0%	10 937	100,0%	24,1



На графіку ЗЗСО упорядковані за збільшенням наповнюваності

**Перелік закладів загальної середньої освіти Кам'янець-Подільської міської територіальної громади
РНК = 24,5, ФНК = 24,13**

↑	ЗЗСО з ФНК більш ніж 25,5 (РНК + 1)
↔	ЗЗСО з ФНК від 23,5 до 25,5
↓	ЗЗСО з ФНК менш ніж 23,5 (РНК - 1)
—	ЗЗСО без класів

№ з/п	ID в АІКОМ	Назва ЗЗСО	Факт. ступ.	Статус	ID в АІКОМ опорного ЗЗСО	Кіл-ть учнів	з них за індивід. формою	Кіл-ть класів	ФНК		Включено до розрахунку субвенції
1	8874	Кам'янець-Подільський ліцей №17	I-III			890		30	29,7	↑	Так
2	8875	Кам'янець-Подільський ліцей №14	I-III			1191		41	29	↑	Так
3	8868	Кам'янець-Подільський ліцей №9 ім. А.М. Трояна	I-III			1066	1	37	28,8	↑	Так
4	8876	Кам'янець-Подільський ліцей	II-III			394	2	14	28,1	↑	Так
5	8872	Кам'янець-Подільський ліцей №15	I-III			587	32	22	26,7	↑	Так
6	8864	Кам'янець-Подільський ліцей №5	I-III			823	2	31	26,5	↑	Так
7	8873	Кам'янець-Подільський ліцей № 16	I-III			650	46	25	26	↑	Так
8	8861	Кам'янець-Подільська гімназія №1	I-II			231	27	9	25,7	↑	Так
9	8871	Ліцей №13	I-III			791	1	31	25,5	↑	Так
10	8866	Кам'янець-Подільський ліцей №7	I-III			728	49	29	25,1	↔	Так
11	8869	Кам'янець-Подільський ліцей №10	I-III			599	1	24	25	↔	Так
12	8863	Кам'янець-Подільський ліцей №3	I-III			667	51	28	23,8	↔	Так
13	8860	Гімназія №4	I-II			214	34	9	23,8	↔	Так
14	8867	Кам'янець-Подільська гімназія №8	I-II			439		19	23,1	↓	Так
15	8865	Кам'янець-Подільський ліцей №6	I-III			447	19	20	22,4	↓	Так
16	8870	Кам'янець-Подільський ліцей № 12	I-III			350		16	21,9	↓	Так
17	8862	Кам'янець-Подільська гімназія №2 ім. Т.Г.Шевченка	I-II			166	2	9	18,4	↓	Так
18	9184	Довжоцький ліцей	I-III	Опорна		366	4	20	18,3	↓	Так
19	9224	Колибайвська гімназія	I-II			134	9	9	14,9	↓	Так
20	9207	Ходоровецький ліцей	I-III			109	9	10	10,9	↓	Так
21	9234	Рихтівська гімназія	I-II			95	12	9	10,6	↓	Так