



## ІНФОРМАЦІЙНА ДОВІДКА ЩОДО РОЗРАХУНКУ ОБСЯГУ ОСВІТНЬОЇ СУБВЕНЦІЇ НА 2026 РІК

### ІЗЯСЛАВСЬКА ТГ

#### Базова інформація про засновника:

Засновник	Ізяславська міська територіальна громада		
Код бюджету	2255700000		
Область	Хмельницька	Фактична наповнюваність класів	16,07
Тип	Міська ТГ	Розрахункова наповнюваність класів	17,0

Для цілей розрахунку освітньої субвенції громада не вважається прифронтовою.

З цієї причини тимчасова РНК (ТРНК) на 2026 рік визначається як РНК з буфером.

Це означає, що фактична наповнюваність класів (ФНК) порівнюється із замороженою РНК 2025 бюджетного року (ЗРНК).

Якщо значення ЗРНК близьке до ФНК (різниця не більше 1), ТРНК дорівнює ЗРНК.

Якщо ФНК набагато менше ЗРНК, ТРНК стає ЗРНК-1 (нижній буфер), у протилежному випадку стає ЗРНК+1 (верхній буфер).

Таким чином, ТРНК завжди знаходиться поруч з ЗРНК, за винятком того, що ТРНК не може бути менше 10 або більше 27,5.

Для Ізяславської громади ЗРНК дорівнювала 18; ФНК після округлення до половини цілого дорівнює 16.

Допустимі значення ТРНК знаходяться в інтервалі (ЗРНК-1;ЗРНК+1) = (17;19).

Оскільки ФНК менше 17, ТРНК отримує значення нижнього буфера ЗРНК-1 = 17.

#### Підсумки розподілу субвенції на 2026 рік:

	К-ть учнів (факт)	К-ть класів (факт)	Сума (тис. грн)	На учня (грн)	На клас (грн)
Учні комунальних ЗЗСО, з них у гірських населених пунктах	2 683	167	101 853,2	37 962	609 899
у тому числі поділ класів на групи			1 422,4		
Українознавчий компонент					
Індивідуальні учні - екстернат	90		1 487,9	16 532	
Індивідуальні учні - сімейна форма	10		154,3	15 428	
Індивідуальні учні - ТОТ					
Учні спеціальних ЗЗСО (класів) з них у гірських населених пунктах					
у тому числі поділ класів на групи					
Учні НРЦ, з них у гірських населених пунктах					
Учні класів з вечірньою формою	38	3	1 198,5	31 540	399 506
Вихованці пансіонів					
Вихованці спеціальних пансіонів					
Вихованці НРЦ					
Асистенти в інклюзивних класах		12	3 286,8		273 896
Учні ЗПО					
<b>Ізяславська ТГ</b>	<b>2 821</b>	<b>170</b>	<b>107 980,7</b>		

Освітня субвенція, розрахована на весь бюджетний 2026 рік (не є остаточною, оскільки заплановано перерахунок її обсягів на вересень-грудень 2026 року), тис. грн:	<b>107 980,7</b>
Освітня субвенція, виділена на 8 місяців бюджетного 2026 року (68,6%), тис. грн:	<b>74 074,7</b>

**Детальний розрахунок обсягу освітньої субвенції для Ізяславської міської територіальної громади**

**Коефіцієнти, що застосовуються для даної АТО:**

Розрахункова наповнюваність класів	17,0
Коефіцієнт Кіпп для денних ЗЗСО	0,430
Розподіл на одного учня для педагогічних працівників, які не проводять уроки (денні ЗЗСО), грн	6 247
Коефіцієнт Кіпп для вечірніх шкіл	0,430
Розподіл на одного учня, для педагогічних працівників, які не проводять уроки (вечірні школи), грн	6 247
Коефіцієнт поділу класів на групи при вивченні окремих предметів для учнів групи I	1,017
Коефіцієнт поділу класів на групи при вивченні окремих предметів для учнів групи II	1,047
Коефіцієнт скорочення	1,00

**Коефіцієнти, що застосовуються для всіх АТО:**

Норматив бюджетної забезпеченості (грн)	14 527,5
Річна заробітна плата вчителів з нарахуваннями (тис. грн)	312,7
Річна заробітна плата асистентів вчителів з нарахуваннями (тис. грн)	273,9
Річна заробітна плата керівників ІРЦ з нарахуваннями (тис. грн)	401,4
Річна заробітна плата педпрацівників ІРЦ з нарахуваннями (тис. грн)	349,6
Розрахункова наповнюваність спеціальних класів (також приватних НРЦ)	9,0
Розрахункова наповнюваність класів НРЦ	6,0

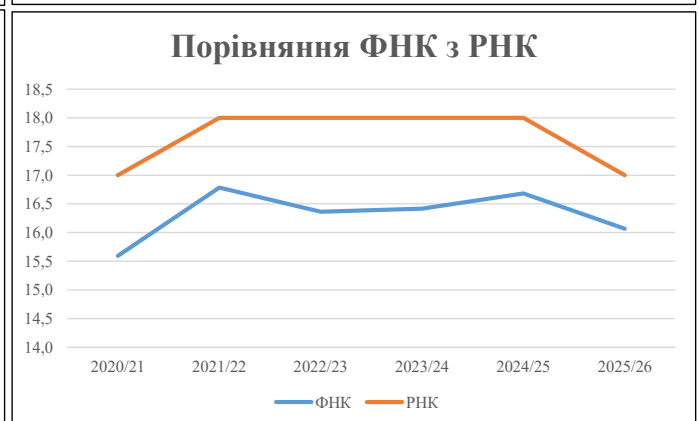
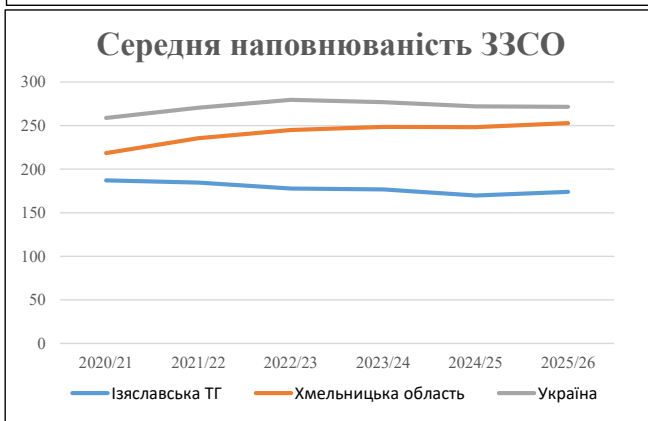
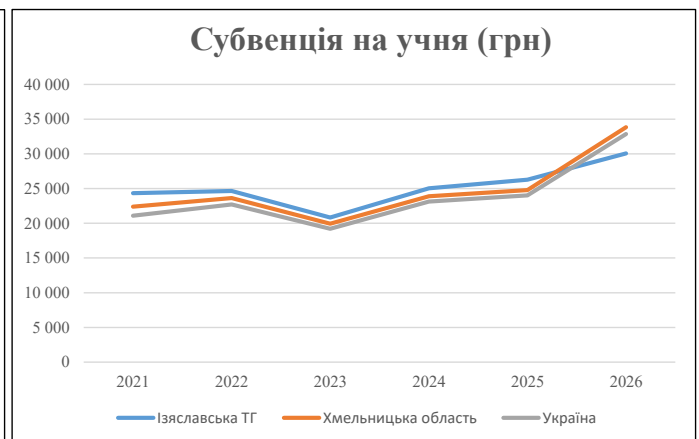
Рівень освіти	Учні	З них учні гірських шкіл			Класи	Розрахункова наповнюваність класу (групи)	Розрахункова к-ть класів (групи)	К-ть годин навчального плану	К-ть годин у тиждень	К-ть необхідних класів	К-ть ставок	Зарплати вчителів, тис. грн	Розподіл на одного учня, для пед. працівників, які не проводять уроки, грн	Зарплата пед. персоналу, що не проводить уроки, тис. грн	Зарплата пед. гірську місцевість, без поділу на групи, тис. грн	Коефіцієнт поділу класів на групи	К-ть ставок вчителів для поділу класів на групи	Зарплати персоналу, що проводить уроки у групах при поділі класів, тис. грн	Зарплата пед. персоналу разом (без надбавки за гірську місцевість), тис. грн	Відсоток учнів гірських шкіл	Надбавка для гірської місцевості	Зарплата всього пед. персоналу разом, тис. грн
		гр. 1	гр. 2	гр. 3																		
Як розраховано	Факт	Факт	Факт	Постанова	гр. 1 / гр. 4	Постанова	гр. 5 * гр. 6	гр. 7 / 18	гр. 8 *	14527,51	Постанова	гр. 1 * гр. 10 / 1000	гр. 9 + гр. 11	Постанова	гр. 8 * гр. 13	гр. 14 * 14527,51	гр. 12 + гр. 15	гр. 2 / гр. 1	0,25 * гр. 16 * гр. 17	гр. 16 + гр. 18		
<b>Загальні ЗЗСО</b>																						
Початкова (1-4)	839			67	17,0	50	23	1 150	63,9	19 975	6 247	5 241	25 216									
Базова (5-9)	1 431	0		78	17,0	85	32,7	2 780	154,4	48 279	6 247	8 939	57 219	0,017	4,55		1 422	101 853				101 853
Старша (10-11)	413			22	17,0	25	35,5	888	49,3	15 416	6 247	2 580	17 996									
<b>Українознавчий компонент</b>																						
Початкова (1-4)	0		0	17,0	0	6	0	0,0	0	0	6 247	0	0									
Базова (5-9)	0	0		17,0	0	8	0	0,0	0	0	6 247	0	0	0,017	0,00		0	0				0
Старша (10-11)	0		0	17,0	0	14	0	0,0	0	0	6 247	0	0									
<b>Індивідуальна освіта</b>																						
Екстернат (1-4)	21									275												
Екстернат (5-9)	50	0								915								1 488				1 488
Екстернат (10-12)	19									298												
Сімейна форма (1-4)	4									52												
Сімейна форма (5-9)	3	0								55								154				154
Сімейна форма (10-12)	3									47												
TOT (1-4)	0									0												
TOT (5-9)	0	0								0								0				0
TOT (10-12)	0									0												
<b>Спеціальна освіта</b>																						
Початкова (1-4)	0		0	9	0	36																
Базова (5-9)	0	0	0	9	0	36								0,047	0,00		0	0				0
Старша (10-11)	0		0	9	0	36																
<b>Навчально-реабілітаційні центри</b>																						
Початкова (1-4)	0		0	6	0	36					6 247											
Базова (5-9)	0	0	0	6	0	36					6 247			0,047	0,00		0	0				0
Старша (10-11)	0		0	6	0	36					6 247											
<b>Учні, які проживають в пансіонах (кількість ставок = кількість груп * 2)</b>																						
Загальні пансіони	0	0		20	0																	0
Спеціальні пансіони	0	0		9	0																	0
НРЦ	0	0		6	0																	0
<b>Інклюзивні класи (кількість ставок = кількість класів * 1; обсяг субвенції = кількість ставок * 273,9), в колонках А і Б - кількість всіх і гірських інклюзивних класів після агрегації, у колонці Н - відсоток гірських інклюзивних класів</b>																						
Інклюзія	12	0		12				12,0	3 287				3 287									3 287
<b>Вечірня освіта</b>																						
Вечірні школи	38	0	3	16	3	23	69	3,8	1 199				1 199									1 199
<b>Заклади професійної освіти</b>																						
ЗПО	0	0	0	26																		0
<b>Разом</b>	<b>2 821</b>		<b>170</b>		<b>163</b>			<b>4 886</b>	<b>283,4</b>	<b>89 798</b>		<b>16 760</b>	<b>104 916</b>									<b>107 980,7</b>

## Історичні дані щодо учнів комунальних ЗЗСО Ізяславської міської територіальної громади

Фактичні значення за навчальні роки	2020/21	2021/22	2022/23	2023/24	2024/25	2025/26
Кількість учнів ЗЗСО	2 994	2 954	3 021	3 004	2 886	2 783
ФНК	15,6	16,8	16,4	16,4	16,7	16,1
РНК	17,0	18,0	18,0	18,0	18,0	17,0
Кількість ЗЗСО	16	16	17	17	17	16
Середня наповнюваність ЗЗСО	187	185	178	177	170	174

Дані за бюджетні роки	2021	2022	2023	2024	2025	2026
Обсяг субвенції (тис. грн)	72 866,9	72 870,7	62 931,2	75 217,8	75 823,1	83 670,6
Субвенція на учня (грн)	24 338	24 668	20 831	25 039	26 273	30 065

Зміна за роками	2021/22	2022/23	2023/24	2024/25	2025/26
Учні (%)	-1,3%	2,3%	-0,6%	-3,9%	-3,6%
Субвенція (%)	0,0%	-13,6%	19,5%	0,8%	10,3%
Субвенція на учня (%)	1,4%	-15,6%	20,2%	4,9%	14,4%
ФНК	1,19	-0,42	0,05	0,27	-0,62

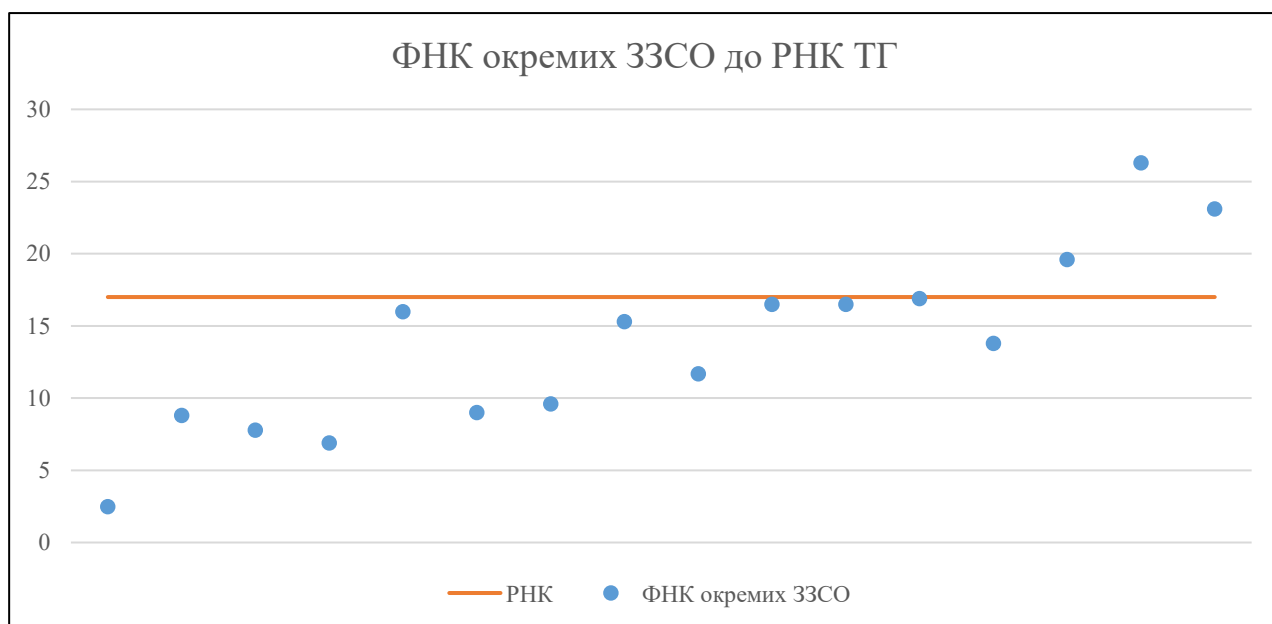


## Мережа ЗЗСО Ізяславської міської територіальної громади

	ЗЗСО		Учні		ФНК
Звичайний ЗЗСО	15	93,8%	2 774	98,3%	16,9
Опорний ЗЗСО					
Філія ЗЗСО	1	6,3%	47	1,7%	7,8
Загалом	16	100,0%	2 821	100,0%	16,1

ЗЗСО крім спеціальних та НРЦ	ЗЗСО		Учні		ФНК
ЗЗСО з ФНК більш ніж 18 (РНК + 1)	3	18,8%	1 461	51,8%	23,2
ЗЗСО з ФНК від 16 до 18	4	25,0%	614	21,8%	16,6
ЗЗСО з ФНК менш ніж 16 (РНК - 1)	9	56,3%	746	26,4%	10,7
ЗЗСО без класів					
Загалом (крім спеціальних та НРЦ)	16	100,0%	2 821	100,0%	16,1

	ЗЗСО		Учні		ФНК
Менше 20 учнів	1	6,3%	5	0,2%	2,5
Від 20 до 50 учнів	3	18,8%	130	4,6%	7,6
Від 50 до 100 учнів	3	18,8%	231	8,2%	10,5
Від 100 до 200 учнів	6	37,5%	994	35,2%	15,1
Від 200 до 300 учнів					
Від 300 до 400 учнів	1	6,3%	313	11,1%	19,6
Від 400 до 600 учнів	1	6,3%	525	18,6%	26,3
Від 600 до 800 учнів	1	6,3%	623	22,1%	23,1
Від 800 до 1000 учнів					
Від 1000 до 1500 учнів					
Більше 1500 учнів					
Загалом	16	100,0%	2 821	100,0%	16,1



На графіку ЗЗСО упорядковані за збільшенням наповнюваності

**Перелік закладів загальної середньої освіти Ізяславської міської територіальної громади  
РНК = 17, ФНК = 16,07**

↑	ЗЗСО з ФНК більш ніж 18 (РНК + 1)
↔	ЗЗСО з ФНК від 16 до 18
↓	ЗЗСО з ФНК менш ніж 16 (РНК - 1)
—	ЗЗСО без класів

№ з/п	ID в АІКОМ	Назва ЗЗСО	Факт. ступ.	Статус	ID в АІКОМ опорного ЗЗСО	Кіл-ть учнів	з них за індивід. формою	Кіл-ть класів	ФНК		Включено до розрахунку субвенції
1	9135	Ізяславський ліцей №5	II-III	Опорна		525	20	20	26,3	↑	Так
2	9134	Ізяславський ліцей №2	I-III			623	49	27	23,1	↑	Так
3	9133	Ізяславський ліцей №1 ім. М. Поповича	I-III			313	14	16	19,6	↑	Так
4	9139	Клубівський ліцей імені Олега Довгого	I-III			186	1	11	16,9	↔	Так
5	9144	Михнівський ліцей	I-III			182	9	11	16,5	↔	Так
6	9137	Білогородський ліцей	I-III	Опорна		182	5	11	16,5	↔	Так
7	9173	Ізяславська ПШ № 7	I			64	4	4	16	↔	Так
8	9172	Ізяславська ПШ № 6	I			122	1	8	15,3	↓	Так
9	9143	Михлянський ліцей/вечірні класи	I-III			193	3	14	13,8	↓	Так
10	9149	Радощівський ліцей	I-III			129	1	11	11,7	↓	Так
11	9156	Ізяславська гімназія №4 ім. В. Кобернюка	I-II			86		9	9,6	↓	Так
12	9136	Білівська гімназія	I-II			81		9	9	↓	Так
13	9171	Ізяславська ПШ № 3	I			35		4	8,8	↓	Так
14	9158	Васьковецька гімназія	I-II	Філія	9135	47	13	6	7,8	↓	Так
15	9150	Ріпківська гімназія	I-II			48	4	7	6,9	↓	Так
16	9175	Коминська початкова школа	I			5		2	2,5	↓	Так